

## PROCEDIMIENTOS CONCURSALES Y DISOLUCIONES. MAYO 2026

Dirección de Estudios  
Junio 2026

### CONTENIDO

- 2** Resumen ejecutivo
- 3** Procedimientos concursales: evolución mensual
- 15** Mayores empresas en proceso concursal según sus ventas
- 16** Disoluciones
- 21** Mayores empresas disueltas en según sus ventas
- 22** Anexos

## RESUMEN EJECUTIVO

### Los procedimientos concursales disminuyen en mayo y en lo que va de año

En mayo, el total de procedimientos concursales<sup>1</sup>—es decir, concursos, planes de reestructuración y procedimientos especiales para microempresas— se sitúa en 623, es decir una disminución del 3,71 % con respecto al año pasado.

Este mes, solo los concursos registran un aumento (+6,05 %) mientras los planes de reestructuración caen hasta 7 (-79,41 %) y los procedimientos especiales para microempresas se sitúan en 143 (-14,37 %).

Del total de los procesos concursales, el 75,92 % corresponde a concursos, el 1,12 % a planes de reestructuración y el 22,95 % a procedimientos especiales para microempresas.

Durante los primeros 5 meses, se registraron 2.093 concursos, 114 planes de reestructuración y 651 procedimientos

especiales, para un total de 2.858 procedimientos concursales. Esta cifra muestra una disminución del 3,38 % con respecto al año pasado. Tanto los concursos como los procedimientos especiales disminuyen durante este periodo mientras los planes de reestructuración aumentan ligeramente con respecto al año pasado.

En lo que va de año, los procedimientos concursales han descendido especialmente en Cataluña (-64) y en Madrid (-48). Cataluña concentra casi el 26 % de los procedimientos, Madrid cerca del 21 % y la Comunidad Valenciana el 14,07 %

Hasta la fecha, Comercio es el sector que registra el mayor descenso (-92). Los sectores que agrupan el mayor número de procesos concursales en mayo son Comercio (23,44 %) y Construcción y actividades Inmobiliarias (17,98 %).

### Las disoluciones registran en mayo el nivel más bajo del año.

Las disoluciones vuelven a bajar en mayo y encadenan cuatro meses de descensos, aunque permanecen por encima del nivel de hace un año. En lo que va de ejercicio, alcanzan ya las 15.255 sociedades, un 11,42 % más que en 2025.

Andalucía, la Comunidad Valenciana y Canarias lideran el aumento de las disoluciones en el acumulado del año, mientras Madrid reúne el 25,03 % del total.

Al nivel sectorial, el aumento de las disoluciones se observa en todos los sectores, salvo Agricultura. Los principales aumentos se ven en Comercio y Construcción y Actividades Inmobiliarias. Cerca del 25 % de las disoluciones se registran en Construcción y actividades Inmobiliarias.

## Datos acumulados Mayo 2026



(1) Esta cifra contempla todos los agentes económicos, salvo los autónomos. (ver metodología).

# PROCEDIMIENTOS CONCURSALES: EVOLUCIÓN MENSUAL

## CONCURSOS

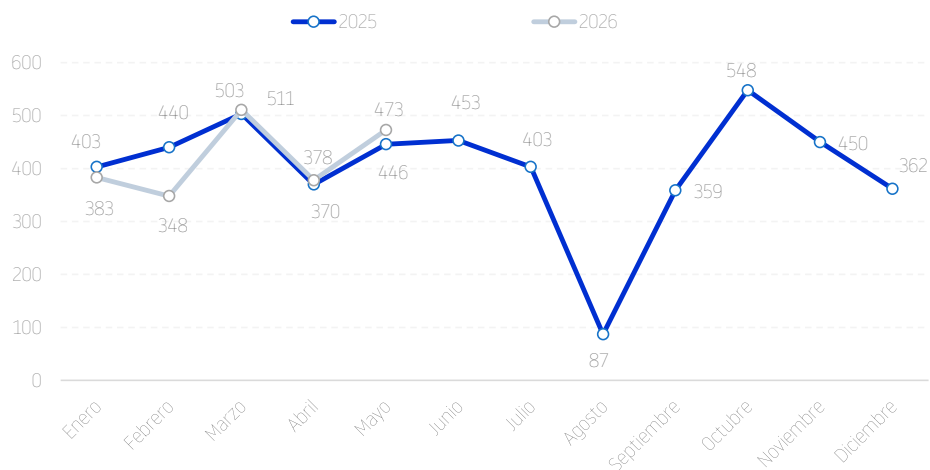
En mayo se declararon 473 concursos, lo que supone un aumento de 95 respecto a abril y un incremento del 25,13 % en comparación con el mes anterior. En

relación con mayo del año pasado, se observa un crecimiento de 27 concursos, equivalente a un 6,05 %.

En los cinco primeros meses del año, el acumulado asciende a 2.093 concursos, un 3,19 % menos que en el mismo periodo de 2025.

Concursos	2025	2026	Evolución 2025-2026
Enero	403	383	-4,96%
Febrero	440	348	-20,91%
Marzo	503	511	1,59%
Abril	370	378	2,16%
Mayo	446	473	6,05%
<b>Total</b>	<b>2.162</b>	<b>2.093</b>	<b>-3,19%</b>

EVOLUCIÓN MENSUAL DE LOS CONCURSOS 2025-2026



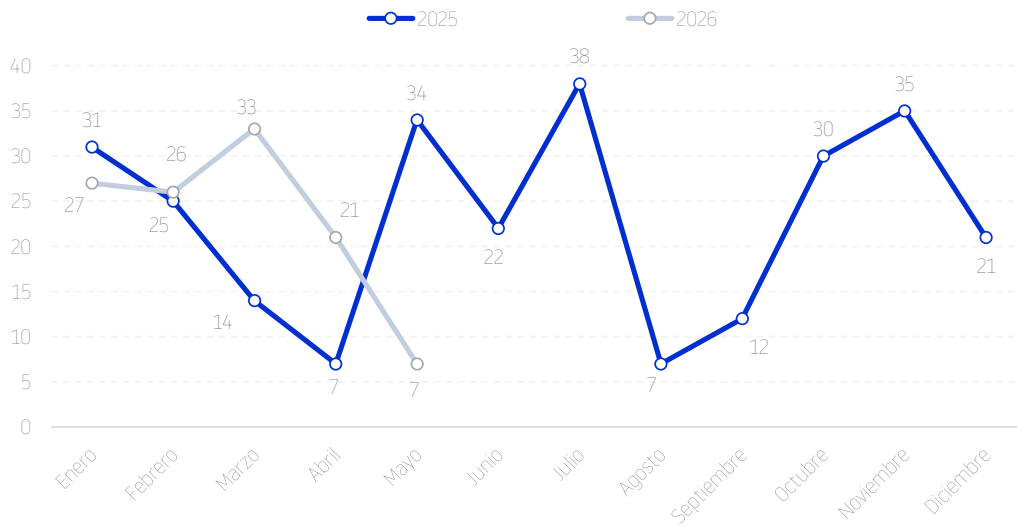
## PLANES DE REESTRUCTURACIÓN

Los planes de reestructuración alcanzan 7 en mayo, un 79,41 % menos que el año pasado. Se trata de la cifra más baja del año.

En lo que va de año, los planes de reestructuración suman 114, un 2,7 % más que en 2025.

Planes de reestructuración	2025	2026	Evolución 2025-2026
Enero	31	27	-12,90%
Febrero	25	26	4,00%
Marzo	14	33	135,71%
Abril	7	21	200,00%
Mayo	34	7	-79,41%
<b>Total</b>	<b>111</b>	<b>114</b>	<b>2,70%</b>

EVOLUCIÓN MENSUAL DE PLANES DE REESTRUCTURACIÓN 2025-2026



## PROCEDIMIENTOS ESPECIALES PARA MICROEMPRESAS

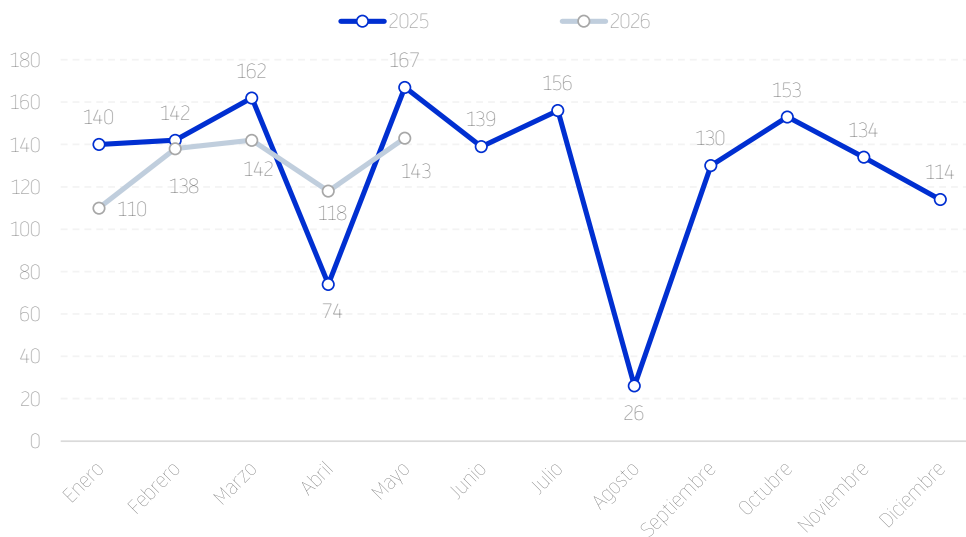
En el quinto mes del año, los procedimientos especiales para microempresas se sitúan en 143, un

21,19 % más que en abril y un 14,37 % menos que el año pasado.

En lo que va de año, suman 651, un 4,96 % menos que en 2025.

Procedimiento especial	2025	2026	Evolución 2025-2026
Enero	140	110	-21,43%
Febrero	142	138	-2,82%
Marzo	162	142	-12,35%
Abril	74	118	59,46%
Mayo	167	143	-14,37%
<b>Total</b>	<b>685</b>	<b>651</b>	<b>-4,96%</b>

EVOLUCIÓN MENSUAL DE PROCEDIMIENTOS ESPECIALES 2025-2026



## IMPACTO ECONÓMICO Y SOCIAL DE LOS PROCESOS CONCURSALES

### Procesos concursales

	Concursos			Planes de reestructuración			Procedimientos especiales		
	Empresas	Empleados	Ventas	Empresas	Empleados	Ventas	Empresas	Empleados	Ventas
Enero	383	9.349	1.255.671.692	27	1.305	571.048.074	110	361	31.737.565
Febrero	348	3.535	412.362.758	26	645	109.775.057	138	457	59.123.202
Marzo	511	5.196	852.886.583	33	1.787	199.321.406	142	472	29.613.030
Abril	378	5.471	699.089.776	21	752	274.360.862	118	331	28.457.037
Mayo	473	6.522	1.191.826.356	7	559	111.094.792	143	506	49.481.819

	Total Procedimientos concursales		
	Empresas	Empleados	Ventas
Enero	520	11.015	1.858.457.331
Febrero	512	4.637	581.261.018
Marzo	686	7.455	1.081.821.020
Abril	517	6.554	1.001.907.675
Mayo	623	7.587	1.352.402.966

En mayo de 2026, entraron en concurso 473 empresas con 6.522 empleados y una facturación conjunta de 1.191 millones de euros. Adicionalmente, 7

empresas con 559 trabajadores y ventas de 111 millones de euros iniciaron planes de reestructuración, mientras que 143 empresas con 506 empleados

y 49 millones de euros en facturación entraron en procedimientos especiales para microempresas.

## DISTRIBUCIÓN GEOGRÁFICA

### Datos mensuales

Mayo 2026	Concursos			Planes de reestructuración			Procedimientos especiales			Total procesos		
	2025	2026	Variación 2025-2026	2025	2026	Variación 2025-2026	2025	2026	Variación 2025-2026	2025	2026	Variación 2025-2026
Andalucía	38	61	60,53%	1	1	0,00%	8	11	37,50%	47	73	55,32%
Aragón	3	10	233,33%	2	0	-100,00%	3	1	-66,67%	8	11	37,50%
Asturias	3	5	66,67%	1	0	-100,00%	2	1	-50,00%	6	6	0,00%
Cantabria	2	0	-100,00%	0	0	-	2	1	-50,00%	4	1	-75,00%
Castilla-La Mancha	13	6	-53,85%	0	0	-	0	2	-	13	8	-38,46%
Castilla-León	10	16	60,00%	0	1	-	1	3	200,00%	11	20	81,82%
Cataluña	162	119	-26,54%	10	1	-90,00%	17	19	11,76%	189	139	-26,46%
Ceuta	1	0	-100,00%	1	0	-100,00%	0	0	-	2	0	-100,00%
Melilla	0	0	-	0	0	-	0	0	-	0	0	-
Comunidad Valenciana	65	102	56,92%	3	0	-100,00%	31	43	38,71%	99	145	46,46%
Extremadura	5	9	80,00%	1	0	-100,00%	0	0	-	6	9	50,00%
Galicia	35	19	-45,71%	5	2	-60,00%	1	2	100,00%	41	23	-43,90%
Islas Baleares	15	11	-26,67%	0	0	-	1	1	0,00%	16	12	-25,00%
Islas Canarias	4	5	25,00%	1	0	-100,00%	7	0	-100,00%	12	5	-58,33%
La Rioja	1	1	0,00%	0	1	-	1	2	100,00%	2	4	100,00%
Madrid	55	56	1,82%	5	1	-80,00%	77	44	-42,86%	137	101	-26,28%
Murcia	11	11	0,00%	1	0	-100,00%	4	4	0,00%	16	15	-6,25%
Navarra	0	8	-	1	0	-100,00%	0	0	-	1	8	700,00%
País Vasco	23	34	47,83%	2	0	-100,00%	12	9	-25,00%	37	43	16,22%
<b>Total</b>	<b>446</b>	<b>473</b>	<b>6,05%</b>	<b>34</b>	<b>7</b>	<b>-79,41%</b>	<b>167</b>	<b>143</b>	<b>-14,37%</b>	<b>647</b>	<b>623</b>	<b>-3,71%</b>

En mayo, los principales aumentos de concursos se observan en la Comunidad Valenciana (+37), Andalucía (+23) y en el País Vasco (+11). Por el contrario, los mayores descensos se registran en Cataluña (-43), Galicia (-16) y Castilla-La Mancha (-7).

En mayo, los planes de reestructuración registran una caída importante con respecto al año pasado, pasando de 34 a 7. En 13 comunidades no se registra este mes ningún procedimiento de este tipo.

En cuanto a procedimientos especiales para microempresas, Madrid destaca con el mayor descenso un retroceso de 33, seguido por Islas Canarias (-7). La Comunidad Valenciana registra un aumento de 12, seguida de Andalucía (+3).

## Datos acumulados

2026	Concursos			Planes de reestructuración			Procedimientos especiales			Total procesos		
	2025	2026	Variación 2025-2026	2025	2026	Variación 2025-2026	2025	2026	Variación 2025-2026	2025	2026	Variación 2025-2026
Andalucía	242	274	13,22%	5	11	120,00%	41	46	12,20%	288	331	14,93%
Aragón	38	62	63,16%	4	3	-25,00%	6	5	-16,67%	48	70	45,83%
Asturias	34	22	-35,29%	1	0	-100,00%	15	8	-46,67%	50	30	-40,00%
Cantabria	7	2	-71,43%	2	1	-50,00%	6	11	83,33%	15	14	-6,67%
Castilla-La Mancha	77	55	-28,57%	3	1	-66,67%	5	6	20,00%	85	62	-27,06%
Castilla-León	36	54	50,00%	6	5	-16,67%	13	25	92,31%	55	84	52,73%
Cataluña	713	645	-9,54%	29	25	-13,79%	64	72	12,50%	806	742	-7,94%
Ceuta	2	2	0,00%	2	0	-100,00%	0	0	-	4	2	-50,00%
Melilla	0	0	-	0	0	-	1	1	0,00%	1	1	0,00%
Comunidad Valenciana	272	271	-0,37%	11	10	-9,09%	101	121	19,80%	384	402	4,69%
Extremadura	26	27	3,85%	1	3	200,00%	7	4	-42,86%	34	34	0,00%
Galicia	120	90	-25,00%	12	8	-33,33%	3	7	133,33%	135	105	-22,22%
Islas Baleares	67	50	-25,37%	1	2	100,00%	4	1	-75,00%	72	53	-26,39%
Islas Canarias	31	24	-22,58%	4	5	25,00%	30	18	-40,00%	65	47	-27,69%
La Rioja	6	5	-16,67%	0	9	-	4	5	25,00%	10	19	90,00%
Madrid	300	303	1,00%	13	14	7,69%	323	271	-16,10%	636	588	-7,55%
Murcia	65	82	26,15%	5	6	20,00%	21	16	-23,81%	91	104	14,29%
Navarra	25	22	-12,00%	6	2	-66,67%	1	1	0,00%	32	25	-21,88%
País Vasco	101	103	1,98%	6	9	50,00%	40	33	-17,50%	147	145	-1,36%
<b>Total</b>	<b>2.162</b>	<b>2.093</b>	<b>-3,19%</b>	<b>111</b>	<b>114</b>	<b>2,70%</b>	<b>685</b>	<b>651</b>	<b>-4,96%</b>	<b>2.958</b>	<b>2.858</b>	<b>-3,38%</b>

Hasta mayo de 2026, Cataluña registra el mayor descenso en concursos, con 68 procesos menos, mientras que Galicia y Castilla-La Mancha muestran caídas significativas, de 30 y 22 concursos respectivamente. Los concursos presentan el mayor aumento absoluto en Andalucía, con 32 procesos más que en el mismo periodo del año anterior, seguida de Aragón (+24) y Castilla y León (+18).

En cuanto a los planes de reestructuración, los 3 mayores aumentos se dan en La Rioja, con 9 planes adicionales respecto al año anterior, seguida de Andalucía (+6) y País Vasco (+3). Los mayores descensos se observan en Cataluña, Galicia y Navarra con 4 menos cada una.

En los procedimientos especiales para microempresas, Madrid registra el mayor

descenso, con 52 procedimientos menos, seguida de Canarias (-12). En cambio, la Comunidad Valenciana encabeza los aumentos, con 20 procedimientos más, por delante de Castilla y León (+12) y Cataluña (+8).

## DISTRIBUCIÓN SECTORIAL

### Datos mensuales

Mayo 2026	Concursos			Planes de reestructuración			Procedimientos especiales			Total procesos		
	2025	2026	Variación 2025-2026	2025	2026	Variación 2025-2026	2025	2026	Variación 2025-2026	2025	2026	Variación 2025-2026
Sin determinar	1	1	0,00%	0	0	-	0	0	-	1	1	0,00%
Agricultura	6	4	-33,33%	1	1	0,00%	4	0	-100,00%	11	5	-54,55%
Industrias extractivas	0	0	-	0	0	-	0	0	-	0	0	-
Industria	59	73	23,73%	4	1	-75,00%	24	14	-41,67%	87	88	1,15%
Alimentación y bebidas	11	4	-63,64%	1	0	-100,00%	2	1	-50,00%	14	5	-64,29%
Textil, confección, cuero	13	22	69,23%	0	0	-	4	2	-50,00%	17	24	41,18%
Química	2	9	350,00%	0	0	-	2	0	-100,00%	4	9	125,00%
Elementos de transporte	0	5	-	0	1	-	0	1	-	0	7	-
Otro tipo de industria	33	33	0,00%	3	0	-100,00%	16	10	-37,50%	52	43	-17,31%
Energía	5	6	20,00%	0	0	-	0	1	-	5	7	40,00%
Construcción y actividades inmobiliarias	90	94	4,44%	2	0	-100,00%	34	22	-35,29%	126	116	-7,94%
Actividades Inmobiliarias	27	25	-7,41%	1	0	-100,00%	12	7	-41,67%	40	32	-20,00%
Construcción	63	69	9,52%	1	0	-100,00%	22	15	-31,82%	86	84	-2,33%
Comercio	113	103	-8,85%	17	1	-94,12%	40	33	-17,50%	170	137	-19,41%
Venta y reparación de vehículos de motor y motocicletas	9	7	-22,22%	0	1	-	5	5	0,00%	14	13	-7,14%
Comercio al por menor	61	59	-3,28%	13	0	-100,00%	21	18	-14,29%	95	77	-18,95%
Comercio al por mayor	43	37	-13,95%	4	0	-100,00%	14	10	-28,57%	61	47	-22,95%
Transportes	24	26	8,33%	1	1	0,00%	10	5	-50,00%	35	32	-8,57%
Hostelería	42	40	-4,76%	1	1	0,00%	15	21	40,00%	58	62	6,90%
Servicios de alojamiento	12	1	-91,67%	0	0	-	0	1	-	12	2	-83,33%
Servicios de comidas y bebidas	30	39	30,00%	1	1	0,00%	15	20	33,33%	46	60	30,43%
Comunicaciones	14	24	71,43%	1	1	0,00%	6	5	-16,67%	21	30	42,86%
Intermediación financiera	10	5	-50,00%	1	0	-100,00%	0	1	-	11	6	-45,45%
Servicios empresariales	49	49	0,00%	1	1	0,00%	20	22	10,00%	70	72	2,86%
Administración	0	0	-	0	0	-	0	0	-	0	0	-
Educación	4	12	200,00%	2	0	-100,00%	1	1	0,00%	7	13	85,71%
Sanidad	14	17	21,43%	3	0	-100,00%	8	10	25,00%	25	27	8,00%
Otros servicios	15	19	26,67%	0	0	-	5	8	60,00%	20	27	35,00%
<b>Total</b>	<b>446</b>	<b>473</b>	<b>6,05%</b>	<b>34</b>	<b>7</b>	<b>-79,41%</b>	<b>167</b>	<b>143</b>	<b>-14,37%</b>	<b>647</b>	<b>623</b>	<b>-3,71%</b>

En mayo, Industria es el sector con el mayor aumento de concursos (+14), seguido de Comunicaciones (+10) y Educación (+8). Comercio encabeza el número de concursos con 103, por

delante de Construcción y actividades inmobiliarias que cuenta con 94.

Durante el quinto mes del año, los planes de reestructuración experimentan un importante descenso en Comercio (-16).

Los procedimientos especiales para microempresas registran disminuciones en Construcción y actividades inmobiliaria con 12 menos, seguido de Industria (-10).

## Datos acumulados

2026	Concursos			Planes de reestructuración			Procedimientos especiales			Total procesos		
	2025	2026	Variación 2025-2026	2025	2026	Variación 2025-2026	2025	2026	Variación 2025-2026	2025	2026	Variación 2025-2026
Sin determinar	3	1	-66,67%	1	0	-100,00%	0	0	-	4	1	-75,00%
Agricultura	38	22	-42,11%	5	2	-60,00%	14	4	-71,43%	57	28	-50,88%
Industrias extractivas	5	0	-100,00%	0	0	-	0	0	-	5	0	-100,00%
Industria	309	298	-3,56%	18	40	122,22%	73	59	-19,18%	400	397	-0,75%
Alimentación y bebidas	48	42	-12,50%	7	12	71,43%	10	8	-20,00%	65	62	-4,62%
Textil, confección, cuero	70	70	0,00%	2	3	50,00%	10	5	-50,00%	82	78	-4,88%
Química	17	32	88,24%	0	2	-	4	3	-25,00%	21	37	76,19%
Elementos de transporte	5	11	120,00%	0	3	-	1	3	200,00%	6	17	183,33%
Otro tipo de industria	169	143	-15,38%	9	20	122,22%	48	40	-16,67%	226	203	-10,18%
Energía	22	31	40,91%	0	0	-	3	2	-33,33%	25	33	32,00%
Construcción y actividades inmobiliarias	410	379	-7,56%	16	18	12,50%	102	117	14,71%	528	514	-2,65%
Actividades Inmobiliarias	147	113	-23,13%	6	8	33,33%	34	32	-5,88%	187	153	-18,18%
Construcción	263	266	1,14%	10	10	0,00%	68	85	25,00%	341	361	5,87%
Comercio	554	509	-8,12%	41	16	-60,98%	167	145	-13,17%	762	670	-12,07%
Venta y reparación de vehículos de motor y motocicletas	47	34	-27,66%	1	4	300,00%	16	18	12,50%	64	56	-12,50%
Comercio al por menor	294	280	-4,76%	30	9	-70,00%	73	67	-8,22%	397	356	-10,33%
Comercio al por mayor	213	195	-8,45%	10	3	-70,00%	78	60	-23,08%	301	258	-14,29%
Transportes	102	98	-3,92%	7	7	0,00%	24	27	12,50%	133	132	-0,75%
Hostelería	210	223	6,19%	3	4	33,33%	78	75	-3,85%	291	302	3,78%
Servicios de alojamiento	31	12	-61,29%	0	0	-	1	4	300,00%	32	16	-50,00%
Servicios de comidas y bebidas	179	211	17,88%	3	4	33,33%	77	71	-7,79%	259	286	10,42%
Comunicaciones	83	92	10,84%	2	3	50,00%	43	42	-2,33%	128	137	7,03%
Intermediación financiera	28	29	3,57%	1	1	0,00%	4	6	50,00%	33	36	9,09%
Servicios empresariales	244	235	-4,10%	6	20	233,33%	101	94	-6,93%	351	349	-0,57%
Administración	0	0	-	0	0	-	0	0	-	0	0	-
Educación	27	45	66,67%	2	1	-50,00%	12	20	66,67%	41	66	60,98%
Sanidad	46	56	21,74%	6	1	-83,33%	19	26	36,84%	71	83	16,90%
Otros servicios	81	75	-7,41%	3	1	-66,67%	45	34	-24,44%	129	110	-14,73%
<b>Total</b>	<b>2.162</b>	<b>2.093</b>	<b>-3,19%</b>	<b>111</b>	<b>114</b>	<b>2,70%</b>	<b>685</b>	<b>651</b>	<b>-4,96%</b>	<b>2.958</b>	<b>2.858</b>	<b>-3,38%</b>

En los primeros 5 meses del año, los concursos disminuyen en la mayoría de los sectores. Los principales descensos se dan en Comercio (-45), Construcción y actividades inmobiliarias (-31) y Agricultura (-16). Por otro lado, los aumentos más importantes se registran en Educación (+18) y Hostelería (+13). Hasta la fecha, Comercio concentra el 24,32 % de los concursos y Construcción y actividades inmobiliarias el 18,11 %.

Desde comienzo de año, los planes de reestructuración aumentan principalmente en Industria (+22) y Servicios empresariales (+14), mientras disminuyen en Comercio (-25) y Sanidad (-5). Industria agrupa el 35,09 % del total y Servicios empresariales el 17,54 %.

En lo que va de año, Las disminuciones más importantes de los procedimientos especiales para microempresas se ven en

Comercio(-22) e Industria (-14). Comercio concentra el 22,27 %.

Si analizamos el total de los procedimientos en los primeros 5 meses del año, Comercio agrupa el 23,44 %, Construcción y actividades inmobiliarias el 17,98 % e Industria el 13,89 %.

## TAMAÑO<sup>2</sup>

DATOS ANUALES	Concursos	Plan de reestructuración	Procedimiento especial	Total procesos concursales
Microempresa	347	2	132	481
Empresa Pequeña	106	2	11	119
Empresa Mediana	18	2	0	20
Empresa Grande	2	1	0	3
<b>Total</b>	<b>473</b>	<b>7</b>	<b>143</b>	<b>623</b>

%	Concursos	Plan de reestructuración	Procedimiento especial	Total procesos concursales
Microempresa	73,36%	28,57%	92,31%	77,21%
Empresa Pequeña	22,41%	28,57%	7,69%	19,10%
Empresa Mediana	3,81%	28,57%	0,00%	3,21%
Empresa Grande	0,42%	14,29%	0,00%	0,48%
<b>Total</b>	<b>100,00%</b>	<b>100,00%</b>	<b>100,00%</b>	<b>100,00%</b>

Del total de concursos presentados en mayo, el 73,36 % corresponden a microempresas, el 22,41 % a empresas pequeñas, el 3,81 % a medianas y 0,42 % empresas grandes.

(2) Tamaño según número de empleados, <10 Microempresas; entre 10 y 50: Pequeñas; entre 50 y 250: medianas y >=250 empresas grandes.

## CONCURSOS POR SECTOR Y PROVINCIA. MAYO 2026

Provincia	Sin determinar	Agricultura	Industrias extractivas	Industria	Energía	Construcción y actividades inmobiliarias	Comercio	Transportes	Hostelería	Comunicaciones	Intermediación financiera	Servicios empresariales	Administración	Educación	Sanidad	Otros servicios	Total
Albacete	0	0	0	0	0	0	1	1	0	0	0	1	0	0	0	1	4
Alicante	0	0	0	17	0	11	8	6	3	2	0	3	0	0	0	0	50
Almería	0	0	0	0	1	2	1	1	1	0	0	1	0	2	0	0	9
Araba/Alava	0	0	0	4	0	1	0	0	0	0	0	0	0	1	1	1	8
Asturias	0	0	0	0	0	1	1	0	0	1	0	1	0	0	0	1	5
Ávila	0	0	0	0	0	0	0	0	0	0	0	0	0	0	0	0	0
Badajoz	0	0	0	0	1	0	4	0	1	0	0	0	0	1	0	0	7
Baleares	0	0	0	0	1	4	3	1	0	0	0	0	0	0	1	1	11
Barcelona	0	0	0	17	0	18	25	6	10	5	2	8	0	3	1	4	99
Bizkaia	0	0	0	2	0	3	6	0	2	1	0	2	0	0	0	1	17
Burgos	0	0	0	0	0	0	1	0	0	0	0	0	0	0	0	0	1
Caceres	0	0	0	0	0	1	1	0	0	0	0	0	0	0	0	0	2
Cádiz	0	0	0	0	0	0	2	0	1	0	0	0	0	0	0	0	3
Cantabria	0	0	0	0	0	0	0	0	0	0	0	0	0	0	0	0	0
Castellón	0	1	0	0	0	1	0	0	0	0	0	0	0	0	0	0	2
Ceuta	0	0	0	0	0	0	0	0	0	0	0	0	0	0	0	0	0
Ciudad Real	0	0	0	0	0	0	1	0	0	0	0	0	0	0	0	0	1
Córdoba	0	0	0	0	0	1	1	0	0	0	0	1	0	0	0	0	3
Cuenca	0	0	0	0	0	0	0	0	0	0	0	0	0	0	0	0	0
Gerona	0	0	0	2	0	2	1	0	1	1	1	1	0	0	0	0	9
Gipuzkoa	0	0	0	4	0	3	0	0	0	0	0	1	0	1	0	0	9
Granada	0	0	0	0	0	2	0	0	2	0	1	1	0	0	0	0	6
Guadalajara	0	0	0	0	0	1	0	0	0	0	0	0	0	0	0	0	1
Huelva	0	0	0	1	0	0	2	0	0	0	0	0	0	0	0	0	3
Huesca	0	1	0	0	0	1	1	0	0	0	0	1	0	0	0	0	4
Jaén	0	0	0	0	0	0	0	0	0	0	0	0	0	0	0	0	0
La Coruña	0	0	0	2	0	2	3	0	0	0	0	1	0	0	0	0	8
La Rioja	0	0	0	1	0	0	0	0	0	0	0	0	0	0	0	0	1
Leon	0	1	0	0	0	1	0	0	0	0	0	0	0	0	0	0	2
Lerida	0	0	0	1	0	0	0	0	0	0	0	0	0	0	0	0	1
Lugo	1	0	0	0	0	0	1	0	0	0	0	0	0	0	0	1	3
Madrid	0	0	0	2	0	14	9	2	7	7	0	7	0	1	2	5	56
Málaga	0	0	0	0	2	1	3	1	3	2	1	0	0	0	0	0	13
Melilla	0	0	0	0	0	0	0	0	0	0	0	0	0	0	0	0	0
Murcia	0	1	0	2	0	0	3	1	2	0	0	1	0	1	0	0	11
Navarra	0	0	0	1	0	3	2	0	0	0	0	0	0	1	0	1	8
Orense	0	0	0	0	0	0	0	0	0	0	0	0	0	0	0	0	0
Palencia	0	0	0	0	0	0	0	0	0	0	0	0	0	0	0	0	0
Palmas (Las)	0	0	0	1	0	0	0	0	0	0	0	0	0	0	0	1	2
Pontevedra	0	0	0	1	0	1	2	1	0	1	0	2	0	0	0	0	8
Salamanca	0	0	0	0	0	0	1	0	0	0	0	0	0	0	1	0	2
Segovia	0	0	0	0	0	0	0	0	0	0	0	0	0	0	0	0	0
Sevilla	0	0	0	0	1	4	4	2	2	1	0	6	1	0	3	0	24
Soria	0	0	0	0	0	0	0	0	0	0	0	0	0	0	0	0	0
Tarragona	0	0	0	2	0	3	3	0	0	0	0	1	0	0	1	0	10
Tenerife	0	0	0	0	0	1	2	0	0	0	0	0	0	0	0	0	3
Teruel	0	0	0	0	0	0	0	0	1	0	0	0	0	0	0	0	1
Toledo	0	0	0	0	0	0	0	0	0	0	0	0	0	0	0	0	0
Valencia	0	0	0	8	0	10	8	3	3	3	0	7	0	0	6	2	50
Valladolid	0	0	0	2	0	2	2	1	0	0	0	2	0	0	1	0	10
Zamora	0	0	0	0	0	0	1	0	0	0	0	0	0	0	0	0	1
Zaragoza	0	0	0	3	0	0	0	0	1	0	0	0	0	1	0	0	5
<b>Total</b>	<b>1</b>	<b>4</b>	<b>0</b>	<b>73</b>	<b>6</b>	<b>94</b>	<b>103</b>	<b>26</b>	<b>40</b>	<b>24</b>	<b>5</b>	<b>48</b>	<b>1</b>	<b>12</b>	<b>17</b>	<b>19</b>	<b>473</b>

## PLAN DE REESTRUCTURACIÓN POR SECTOR Y PROVINCIA. MAYO 2026

Provincia	Sin determinar	Agricultura	Industrias extractivas	Industria	Energía	Construcción y actividades inmobiliarias	Comercio	Transportes	Hostelería	Comunicaciones	Intermediación financiera	Servicios empresariales	Administración	Educación	Sanidad	Otros servicios	Total
Albacete	0	0	0	0	0	0	0	0	0	0	0	0	0	0	0	0	0
Alicante	0	0	0	0	0	0	0	0	0	0	0	0	0	0	0	0	0
Almeria	0	1	0	0	0	0	0	0	0	0	0	0	0	0	0	0	1
Araba/Alava	0	0	0	0	0	0	0	0	0	0	0	0	0	0	0	0	0
Asturias	0	0	0	0	0	0	0	0	0	0	0	0	0	0	0	0	0
Avila	0	0	0	0	0	0	0	0	0	0	0	1	0	0	0	0	1
Badajoz	0	0	0	0	0	0	0	0	0	0	0	0	0	0	0	0	0
Baleares	0	0	0	0	0	0	0	0	0	0	0	0	0	0	0	0	0
Barcelona	0	0	0	0	0	0	0	0	0	1	0	0	0	0	0	0	1
Bizkaia	0	0	0	0	0	0	0	0	0	0	0	0	0	0	0	0	0
Burgos	0	0	0	0	0	0	0	0	0	0	0	0	0	0	0	0	0
Caceres	0	0	0	0	0	0	0	0	0	0	0	0	0	0	0	0	0
Cadiz	0	0	0	0	0	0	0	0	0	0	0	0	0	0	0	0	0
Cantabria	0	0	0	0	0	0	0	0	0	0	0	0	0	0	0	0	0
Castellon	0	0	0	0	0	0	0	0	0	0	0	0	0	0	0	0	0
Ceuta	0	0	0	0	0	0	0	0	0	0	0	0	0	0	0	0	0
Ciudad Real	0	0	0	0	0	0	0	0	0	0	0	0	0	0	0	0	0
Cordoba	0	0	0	0	0	0	0	0	0	0	0	0	0	0	0	0	0
Cuenca	0	0	0	0	0	0	0	0	0	0	0	0	0	0	0	0	0
Gerona	0	0	0	0	0	0	0	0	0	0	0	0	0	0	0	0	0
Gipuzkoa	0	0	0	0	0	0	0	0	0	0	0	0	0	0	0	0	0
Granada	0	0	0	0	0	0	0	0	0	0	0	0	0	0	0	0	0
Guadalajara	0	0	0	0	0	0	0	0	0	0	0	0	0	0	0	0	0
Huelva	0	0	0	0	0	0	0	0	0	0	0	0	0	0	0	0	0
Huesca	0	0	0	0	0	0	0	0	0	0	0	0	0	0	0	0	0
Jaen	0	0	0	0	0	0	0	0	0	0	0	0	0	0	0	0	0
La Coruña	0	0	0	1	0	0	0	0	0	0	0	0	0	0	0	0	1
La Rioja	0	0	0	0	0	0	1	0	0	0	0	0	0	0	0	0	1
Leon	0	0	0	0	0	0	0	0	0	0	0	0	0	0	0	0	0
Lerida	0	0	0	0	0	0	0	0	0	0	0	0	0	0	0	0	0
Lugo	0	0	0	0	0	0	0	0	0	0	0	0	0	0	0	0	0
Madrid	0	0	0	0	0	0	0	0	1	0	0	0	0	0	0	0	1
Malaga	0	0	0	0	0	0	0	0	0	0	0	0	0	0	0	0	0
Melilla	0	0	0	0	0	0	0	0	0	0	0	0	0	0	0	0	0
Murcia	0	0	0	0	0	0	0	0	0	0	0	0	0	0	0	0	0
Navarra	0	0	0	0	0	0	0	0	0	0	0	0	0	0	0	0	0
Orense	0	0	0	0	0	0	0	0	0	0	0	0	0	0	0	0	0
Palencia	0	0	0	0	0	0	0	0	0	0	0	0	0	0	0	0	0
Palmas (Las)	0	0	0	0	0	0	0	0	0	0	0	0	0	0	0	0	0
Pontevedra	0	0	0	0	0	0	0	1	0	0	0	0	0	0	0	0	1
Salamanca	0	0	0	0	0	0	0	0	0	0	0	0	0	0	0	0	0
Segovia	0	0	0	0	0	0	0	0	0	0	0	0	0	0	0	0	0
Sevilla	0	0	0	0	0	0	0	0	0	0	0	0	0	0	0	0	0
Soria	0	0	0	0	0	0	0	0	0	0	0	0	0	0	0	0	0
Tarragona	0	0	0	0	0	0	0	0	0	0	0	0	0	0	0	0	0
Tenerife	0	0	0	0	0	0	0	0	0	0	0	0	0	0	0	0	0
Teruel	0	0	0	0	0	0	0	0	0	0	0	0	0	0	0	0	0
Toledo	0	0	0	0	0	0	0	0	0	0	0	0	0	0	0	0	0
Valencia	0	0	0	0	0	0	0	0	0	0	0	0	0	0	0	0	0
Valladolid	0	0	0	0	0	0	0	0	0	0	0	0	0	0	0	0	0
Zamora	0	0	0	0	0	0	0	0	0	0	0	0	0	0	0	0	0
Zaragoza	0	0	0	0	0	0	0	0	0	0	0	0	0	0	0	0	0
<b>Total</b>	<b>0</b>	<b>1</b>	<b>0</b>	<b>1</b>	<b>0</b>	<b>0</b>	<b>1</b>	<b>1</b>	<b>1</b>	<b>1</b>	<b>0</b>	<b>1</b>	<b>0</b>	<b>0</b>	<b>0</b>	<b>0</b>	<b>7</b>

**PROCEDIMIENTO ESPECIAL MICROEMPRESAS POR SECTOR Y PROVINCIA. MAYO 2026**

Provincia	Sin determinar	Agricultura	Industrias extractivas	Industria	Energía	Construcción y actividades inmobiliarias	Comercio	Transportes	Hostelería	Comunicaciones	Intermediación financiera	Servicios empresariales	Administración	Educación	Sanidad	Otros servicios	Total
Albacete	0	0	0	1	0	0	0	0	0	0	0	0	0	0	0	0	1
Alicante	0	0	0	1	0	1	3	0	0	0	0	1	0	0	0	0	6
Almeria	0	0	0	0	0	1	0	0	0	0	0	0	0	0	0	0	1
Araba/Alava	0	0	0	0	0	0	0	0	0	0	0	0	0	0	0	0	0
Asturias	0	0	0	0	0	0	1	0	0	0	0	0	0	0	0	0	1
Avila	0	0	0	0	0	0	0	0	0	0	0	0	0	0	0	0	0
Badajoz	0	0	0	0	0	0	0	0	0	0	0	0	0	0	0	0	0
Baleares	0	0	0	0	0	0	0	0	1	0	0	0	0	0	0	0	1
Barcelona	0	0	0	1	0	1	2	1	2	2	1	3	0	0	2	2	17
Bizkaia	0	0	0	2	0	3	1	0	2	0	0	1	0	0	0	0	9
Burgos	0	0	0	0	0	0	1	0	0	0	0	0	0	0	0	0	1
Caceres	0	0	0	0	0	0	0	0	0	0	0	0	0	0	0	0	0
Cadiz	0	0	0	0	0	1	0	0	0	0	0	0	0	0	0	0	1
Cantabria	0	0	0	0	0	0	0	0	1	0	0	0	0	0	0	0	1
Castellon	0	0	0	2	0	4	3	0	0	1	0	1	0	0	0	0	11
Ceuta	0	0	0	0	0	0	0	0	0	0	0	0	0	0	0	0	0
Ciudad Real	0	0	0	0	0	0	0	0	0	0	0	0	0	0	0	0	0
Cordoba	0	0	0	0	0	0	0	0	0	0	0	0	0	0	0	0	0
Cuenca	0	0	0	0	0	0	0	0	0	0	0	0	0	0	0	0	0
Gerona	0	0	0	0	0	0	0	0	0	0	0	0	0	0	0	2	2
Gipuzkoa	0	0	0	0	0	0	0	0	0	0	0	0	0	0	0	0	0
Granada	0	0	0	0	0	0	2	0	0	0	0	2	0	0	0	0	4
Guadalajara	0	0	0	1	0	0	0	0	0	0	0	0	0	0	0	0	1
Huelva	0	0	0	0	0	0	0	0	0	0	0	0	0	0	0	0	0
Huesca	0	0	0	0	0	0	0	0	0	0	0	0	0	0	0	0	0
Jaen	0	0	0	0	0	0	0	0	0	0	0	0	0	0	0	0	0
La Coruña	0	0	0	0	0	1	0	1	0	0	0	0	0	0	0	0	2
La Rioja	0	0	0	0	0	1	0	0	0	0	0	0	0	0	0	1	2
Leon	0	0	0	0	0	0	1	0	0	0	0	0	0	0	0	0	1
Lerida	0	0	0	0	0	0	0	0	0	0	0	0	0	0	0	0	0
Lugo	0	0	0	0	0	0	0	0	0	0	0	0	0	0	0	0	0
Madrid	0	0	0	3	0	3	10	1	7	1	0	11	0	1	4	3	44
Malaga	0	0	0	0	0	0	0	0	1	0	0	1	0	0	0	0	2
Melilla	0	0	0	0	0	0	0	0	0	0	0	0	0	0	0	0	0
Murcia	0	0	0	1	0	0	1	0	1	1	0	0	0	0	0	0	4
Navarra	0	0	0	0	0	0	0	0	0	0	0	0	0	0	0	0	0
Orense	0	0	0	0	0	0	0	0	0	0	0	0	0	0	0	0	0
Palencia	0	0	0	0	0	0	0	0	0	0	0	0	0	0	0	0	0
Palmas (Las)	0	0	0	0	0	0	0	0	0	0	0	0	0	0	0	0	0
Pontevedra	0	0	0	0	0	0	0	0	0	0	0	0	0	0	0	0	0
Salamanca	0	0	0	0	0	0	0	0	0	0	0	0	0	0	0	0	0
Segovia	0	0	0	0	0	0	1	0	0	0	0	0	0	0	0	0	1
Sevilla	0	0	0	0	0	0	1	0	0	0	0	0	0	0	2	0	3
Soria	0	0	0	0	0	0	0	0	0	0	0	0	0	0	0	0	0
Tarragona	0	0	0	0	0	0	0	0	0	0	0	0	0	0	0	0	0
Tenerife	0	0	0	0	0	0	0	0	0	0	0	0	0	0	0	0	0
Teruel	0	0	0	0	0	0	0	0	0	0	0	0	0	0	0	0	0
Toledo	0	0	0	0	0	0	0	0	0	0	0	0	0	0	0	0	0
Valencia	0	0	0	2	1	6	6	2	6	0	0	2	0	0	1	0	26
Valladolid	0	0	0	0	0	0	0	0	0	0	0	0	0	0	0	0	0
Zamora	0	0	0	0	0	0	0	0	0	0	0	0	0	0	0	0	0
Zaragoza	0	0	0	0	0	0	0	0	0	0	0	0	0	0	1	0	1
<b>Total</b>	<b>0</b>	<b>0</b>	<b>0</b>	<b>14</b>	<b>1</b>	<b>22</b>	<b>33</b>	<b>5</b>	<b>21</b>	<b>5</b>	<b>1</b>	<b>22</b>	<b>0</b>	<b>1</b>	<b>10</b>	<b>8</b>	<b>143</b>

# MAYORES EMPRESAS EN PROCESO CONCURSAL.MAYO 2026

## Concursos

NOMBRE EMPRESA	VENTAS	AÑO VENTAS	EMPLEADOS	LOCALIDAD	CNAE
TUBOS REUNIDOS GROUP, S.L.	296.282.000	2024	1208	AMURRIO	Fabricación de tubos, tuberías, perfiles huecos y sus accesorios, de acero
SAN PATRICK SL	70.439.274	2023	250	EL PRAT DE LLOBREGAT	Confección de otras prendas de vestir y accesorios
FTC OBRAS Y ENERGIA SA	61.982.835	2024	131	MADRID	Otras actividades de construcción especializada n.c.o.p.
ECISA COMPAÑIA GENERAL DE CONSTRUCCIONES SA	61.589.038	2021	162	ALICANTE/ALACANT	Construcción de edificios residenciales
CATMAN FRESH SA	59.198.400	2025	163	SAN JOSE DE LA VEGA	Comercio al por mayor de frutas y hortalizas
EXPLOTACION INTERNACIONAL DE TRANSPORTES SL	46.751.899	2023	350	ALICANTE/ALACANT	Transporte de mercancías por carretera
CANSOL ENERGY SOLUTIONS S. L.	39.562.163	2024	150	GRANADA	Instalaciones eléctricas
ALL IN DIGITAL MARKETING SL.	34.759.108	2024	58	ALCOBENDAS	Agencias de publicidad
FINANCIERA PRONOVIAS SA	20.466.923	2023	213	EL PRAT DE LLOBREGAT	Comercio al por menor de prendas de vestir en establecimientos especializados
RW MOBILE DISTRIBUTIONS SL.	19.828.854	2021	48	MADRID	Comercio al por mayor de aparatos electrodomésticos

## Plan de reestructuración

NOMBRE EMPRESA	VENTAS	AÑO VENTAS	EMPLEADOS	LOCALIDAD	CNAE
CARROCERA CASTROSUA SA	43.963.538	2024	289	SANTIAGO DE COMPOSTELA	Fabricación de carrocerías para vehículos de motor; fabricación de remolques y semirremolques
PARLEM TELECOM COMPANYIA DE TELECOMUNICACIONS SA	32.432.539	2024	41	BARCELONA	Telecomunicaciones inalámbricas
CASTRO CARROCERA SA	24.663.017	2024	130	O CASAL	tipos de transporte terrestre de pasajeros n.c.o.p.
ONYX-SOLAR-ENERGY SL	7.957.990	2024	60	AVILA	Servicios técnicos de arquitectura
FISHERS MADRID SL.	2.061.303	2024	32	MADRID	Restaurantes y puestos de comidas
REPUESTOS SAN EMETERIO SL	16.404	2024	7	CALAHORRA	Venta de automóviles y vehículos de motor ligeros

## Procedimiento especial

NOMBRE EMPRESA	VENTAS	AÑO VENTAS	EMPLEADOS	LOCALIDAD	CNAE
LANJATRANS OIL SL	4.684.923	2024	5	LANJARON	Comercio al por menor de combustible para la automoción en establecimientos especializados
PEN ULTIM SOLUTIONS S.L.	4.658.112	2024	7	VALENCIA	Construcción de edificios residenciales
ECOM MOSLA SL.	2.443.184	2023	2	MADRID	Otra educación n.c.o.p.
AVENZO GLOBAL TECH SL.	2.290.036	2022	7	LAS ROZAS DE MADRID	Comercio al por mayor de aparatos electrodomésticos
CARROCERIAS COVALCA SL.	1.541.588	2022	13	ALBORAIA/ALBORAYA	Fabricación de carrocerías para vehículos de motor; fabricación de remolques y semirremolques
TENDENZE LASER S. L.	1.266.061	2024	26	GIRONA	Peluquería y otros tratamientos de belleza
SEIMON V.E. XXI S. L	1.197.332	2021	23	ALONSOTEGI	Construcción de otros proyectos de ingeniería civil n.c.o.p.
ASISTENCIA A DOMICILIO ZEDNEMEN SL.	1.085.926	2023	0	SAN JAVIER	Intermediarios del comercio de materias primas agrarias, animales vivos, materias primas textiles y productos semielaborados
ZETTA GENOMICS EUROPE S.L.	981.519	2024	13	BARCELONA	Otra investigación y desarrollo experimental en ciencias naturales y técnicas
ANJOMAR DEL JUCAR SL	954.255	2024	15	ALBACETE	Fabricación de pan y de productos frescos de panadería y pastelería

# DISOLUCIONES

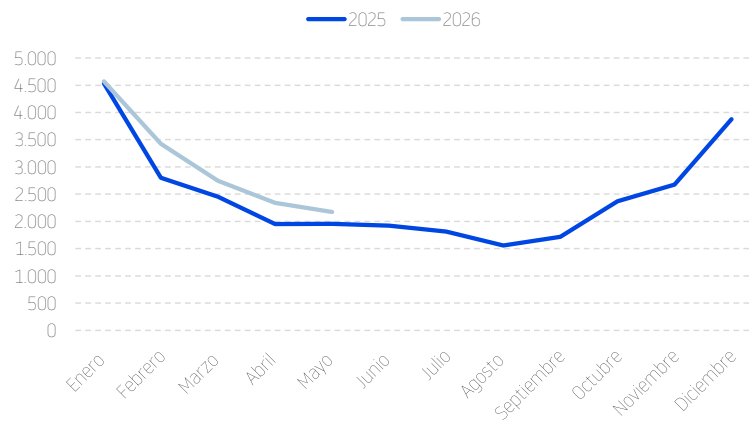
## Evolución mensual

En mayo, las disoluciones se sitúan en 2.174, lo que supone un descenso de un 7,09 % con respecto a abril y un aumento de un 11,32 % con respecto al año

pasado. En los primeros cinco meses del año, se disolvieron 15.255 sociedades, un 11,42 % más que el año pasado.

	2025	2026	Evolución 2025-2026
Enero	4.533	4.570	0,82%
Febrero	2.801	3.426	22,31%
Marzo	2.452	2.745	11,95%
Abril	1.952	2.340	19,88%
Mayo	1.953	2.174	11,32%
<b>Total</b>	<b>13.691</b>	<b>15.255</b>	<b>11,42%</b>

EVOLUCIÓN DISOLUCIONES



## IMPACTO ECONÓMICO Y SOCIAL DE LAS DISOLUCIONES DE EMPRESAS

	Empresas	Empleados	Ventas
Enero	4.570	11.817	1.719.304.718
Febrero	3.426	7.969	1.995.185.510
Marzo	2.745	8.921	1.629.504.814
Abril	2.340	6.805	1.672.218.808
Mayo	2.174	7.851	1.230.753.793

En mayo de 2026, se disolvieron 2.174 empresas que contaban con 7.851 empleados y una facturación de 1.230 millones de euros.

## DISOLUCIONES: TIPO DE DISOLUCIÓN

Tipo de disoluciones	Acumulado 2025	Acumulado 2026	Variación 2025-2026	may-25	may-26	Variación 2025-2026
Sin determinar	0	0	-	0	0	-
Voluntaria	11.560	12.814	10,85%	1.616	1.774	9,78%
Otras Causas	389	388	-0,26%	71	76	7,04%
Judicial	852	924	8,45%	180	221	22,78%
Pleno Derecho	4	1	-75,00%	1	0	-100,00%
Fusión	817	1.062	29,99%	79	91	15,19%
Escisión	64	59	-7,81%	6	12	100,00%
Cesión Global Activos	5	7	40,00%	0	0	-
<b>Total</b>	<b>13.691</b>	<b>15.255</b>	<b>11,42%</b>	<b>1.953</b>	<b>2.174</b>	<b>11,32%</b>

En el quinto mes del año, aumentan principalmente las disoluciones Voluntarias (+158) y las Judiciales (+41).

En los cinco primeros meses, el aumento más importante se observa en disoluciones Voluntarias con 1.254 más,

seguido por las disoluciones por Fusión (+245) y Judicial (+72), en cambio, la mayor disminución se ve en Escisión (-5).

## DISOLUCIONES: ANÁLISIS GEOGRÁFICO

COMUNIDAD AUTÓNOMA	Acumulado 2025	Acumulado 2026	Variación 2025-2026	may-25	may-26	Variación 2025-2026
Andalucía	2.130	2.570	20,66%	315	367	16,51%
Aragón	411	438	6,57%	56	74	32,14%
Asturias	242	257	6,20%	33	21	-36,36%
Cantabria	171	183	7,02%	29	22	-24,14%
Castilla-La Mancha	543	562	3,50%	68	70	2,94%
Castilla-León	550	626	13,82%	77	73	-5,19%
Cataluña	1.044	1.158	10,92%	167	171	2,40%
Ceuta	11	13	18,18%	0	3	-
Melilla	23	6	-73,91%	6	0	-100,00%
Comunidad Valenciana	1.578	1.819	15,27%	233	301	29,18%
Extremadura	168	186	10,71%	21	19	-9,52%
Galicia	729	827	13,44%	89	107	20,22%
Islas Baleares	514	525	2,14%	83	86	3,61%
Islas Canarias	540	778	44,07%	71	110	54,93%
La Rioja	70	95	35,71%	15	9	-40,00%
Madrid	3.598	3.819	6,14%	482	496	2,90%
Murcia	353	370	4,82%	47	66	40,43%
Navarra	200	256	28,00%	19	40	110,53%
País Vasco	816	767	-6,00%	142	139	-2,11%
<b>Total</b>	<b>13.691</b>	<b>15.255</b>	<b>11,42%</b>	<b>1.953</b>	<b>2.174</b>	<b>11,32%</b>

En el quinto mes del año, las disoluciones aumentan principalmente en Comunidad Valenciana (+68) y Andalucía (+52), mientras que disminuyen en Asturias (-12) y Cantabria (-7).

En los cinco primeros meses del año, el aumento más importante se observa en Andalucía con 440 disoluciones más, seguido por la Comunidad Valenciana (+241) y Canarias (+238). En cambio, solo

se observan dos disminuciones: en el País Vasco (-49) y Melilla (-17).

## DISOLUCIONES: ANÁLISIS SECTORIAL

Sector de Actividad	Acumulado 2025	Acumulado 2026	Variación 2025-2026	may.-25	may.-26	Variación 2025-2026
Sin determinar	51	44	-13,73%	4	4	0,00%
Agricultura	325	302	-7,08%	46	38	-17,39%
Industrias extractivas	13	33	153,85%	2	4	100,00%
Industria	969	1.065	9,91%	163	170	4,29%
Alimentación y bebidas	135	184	36,30%	17	31	82,35%
Textil, confección, cuero	112	131	16,96%	14	28	100,00%
Química	68	69	1,47%	15	15	0,00%
Elementos de transporte	32	23	-28,13%	6	3	-50,00%
Otro tipo de industria	622	658	5,79%	111	93	-16,22%
Energía	460	664	44,35%	67	52	-22,39%
Construcción y actividades inmobiliarias	3.385	3.734	10,31%	476	555	16,60%
Actividades inmobiliarias	2.116	2.300	8,70%	296	347	17,23%
Construcción	1.269	1.434	13,00%	180	208	15,56%
Comercio	2.755	3.135	13,79%	402	455	13,18%
Venta y reparación de vehículos de motor y motocicletas	293	358	22,18%	46	52	13,04%
Comercio al por menor	1.301	1.499	15,22%	189	219	15,87%
Comercio al por mayor	1.161	1.278	10,08%	167	184	10,18%
Transportes	436	487	11,70%	66	58	-12,12%
Hostelería	884	986	11,54%	128	162	26,56%
Servicios de alojamiento	160	178	11,25%	30	25	-16,67%
Servicios de comidas y bebidas	724	808	11,60%	98	137	39,80%
Comunicaciones	641	689	7,49%	96	112	16,67%
Intermediación financiera	460	517	12,39%	63	63	0,00%
Servicios empresariales	2.228	2.359	5,88%	282	340	20,57%
Administración	1	6	500,00%	0	1	-
Educación	268	283	5,60%	32	39	21,88%
Sanidad	314	319	1,59%	53	44	-16,98%
Otros servicios	501	632	26,15%	73	77	5,48%
<b>Total</b>	<b>13.691</b>	<b>15.255</b>	<b>11,42%</b>	<b>1.953</b>	<b>2.174</b>	<b>11,32%</b>

En mayo, los sectores con los aumentos más importantes son: Construcción y Actividades Inmobiliarias (+79) y Servicios Empresariales (+58). Los sectores en los que más se reducen las disoluciones son Energía (-15) y Sanidad (-9).

En los primeros cinco meses del año, las disoluciones aumentan todos los sectores salvo Agricultura. Los sectores que más participan en el aumento de las disoluciones son: Comercio (+380) y Construcción y Actividades Inmobiliarias

(+349), mientras que Agricultura (-23) muestra la mayor disminución.

Desde el comienzo de año casi un cuarto de las disoluciones se presenta en el sector de la Construcción y Actividades Inmobiliarias (+ 24,48%).

## DISOLUCIONES POR SECTOR Y PROVINCIA. MAYO 2026

Provincia	Sin determinar	Agricultura	Industrias extractivas	Industria	Energía	Construcción y actividades inmobiliarias	Comercio	Transportes	Hostelería	Comunicaciones	Intermediación financiera	Servicios empresariales	Administración	Educación	Sanidad	Otros servicios	Total
Albacete	0	0	0	1	0	2	6	1	1	1	0	2	0	1	0	1	16
Alicante	0	0	0	16	4	33	25	0	12	4	8	8	0	1	0	1	112
Almería	0	0	0	1	1	6	6	0	1	0	1	2	0	0	0	0	18
Araba/Alava	0	1	0	1	0	4	4	0	1	1	0	1	0	0	1	2	16
Asturias	0	0	0	3	1	3	7	0	1	0	0	5	1	0	0	0	21
Ávila	0	0	0	0	0	0	0	0	0	0	0	0	0	0	0	1	1
Badajoz	0	0	0	1	1	2	4	1	2	1	0	0	0	0	0	0	12
Baleares	0	1	0	3	0	32	10	1	13	4	2	15	0	2	1	2	86
Barcelona	0	1	0	9	1	20	12	0	6	2	4	8	0	3	2	4	72
Bizkaia	0	0	0	9	2	15	9	0	3	5	2	10	0	1	4	1	61
Burgos	0	0	0	1	0	2	4	1	0	1	0	1	0	0	0	1	11
Cáceres	0	1	0	0	0	1	1	0	2	0	0	1	0	0	0	1	7
Cádiz	0	3	1	3	0	13	11	3	6	1	1	4	0	0	1	2	49
Cantabria	0	2	0	1	0	6	0	4	2	0	2	4	0	0	1	0	22
Castellón	0	1	0	3	0	14	16	2	4	2	0	3	0	1	1	2	49
Ceuta	0	0	0	1	0	0	2	0	0	0	0	0	0	0	0	0	3
Ciudad Real	0	1	0	6	1	6	2	0	1	0	2	3	0	0	1	1	24
Córdoba	0	2	0	5	0	6	11	2	3	1	1	6	0	1	0	1	39
Cuenca	0	0	0	1	1	1	1	1	0	0	0	1	0	0	0	0	6
Gerona	0	0	0	4	1	14	9	1	5	1	1	6	0	1	3	3	49
Gipuzkoa	0	1	0	11	1	23	7	2	2	6	2	4	0	1	0	2	62
Granada	0	1	0	2	10	8	11	0	6	0	0	2	0	0	1	1	42
Guadalajara	0	0	0	1	0	2	0	0	0	0	0	0	0	0	0	1	4
Huelva	0	1	0	0	0	4	2	0	0	0	0	1	0	0	0	0	8
Huesca	0	0	0	0	0	3	1	0	2	0	1	3	0	0	0	1	11
Jáen	0	0	0	3	0	3	4	1	0	0	1	2	0	0	0	1	15
La Coruña	0	1	1	2	0	10	12	0	2	2	1	11	0	0	1	2	45
La Rioja	0	0	0	2	0	1	2	0	1	1	0	1	0	1	0	0	9
León	0	0	0	1	0	3	3	0	2	0	0	3	0	0	2	0	14
Lerida	1	0	0	1	0	9	4	0	1	1	0	4	0	0	0	2	23
Lugo	0	2	0	0	0	1	7	1	1	0	0	3	0	0	0	1	16
Madrid	1	4	0	29	14	90	91	13	32	42	23	120	0	9	8	20	496
Málaga	0	0	0	3	3	47	20	5	9	12	2	10	0	1	1	4	117
Melilla	0	0	0	0	0	0	0	0	0	0	0	0	0	0	0	0	0
Murcia	0	5	1	4	1	15	16	0	4	3	2	11	0	2	0	2	66
Navarra	0	1	0	3	0	13	8	2	4	0	0	6	0	0	3	0	40
Orense	0	0	0	0	0	3	3	0	1	0	0	0	0	1	2	0	10
Palencia	0	0	0	0	0	2	1	0	0	0	0	1	0	0	0	0	4
Palmas (Las)	0	0	0	1	0	22	13	2	7	2	1	11	0	2	1	2	64
Pontevedra	0	0	1	2	0	9	8	2	4	2	0	5	0	2	1	0	36
Salamanca	1	1	0	0	0	4	4	1	1	0	1	2	0	0	0	0	15
Segovia	0	1	0	0	0	4	1	0	0	0	0	0	0	0	0	1	7
Sevilla	1	3	0	4	1	20	15	2	3	3	0	11	0	7	3	6	79
Soria	0	0	0	0	0	0	0	0	0	0	0	1	0	0	0	1	2
Tarragona	0	1	0	1	0	6	10	0	0	0	1	3	0	1	3	1	27
Tenerife	0	0	0	1	1	5	13	2	2	0	1	18	0	0	1	2	46
Teruel	0	0	0	1	0	3	2	0	0	0	0	0	0	0	0	0	6
Toledo	0	1	0	4	0	4	9	0	0	1	0	1	0	0	0	0	20
Valencia	0	1	0	13	5	43	30	7	7	9	3	17	0	1	1	3	140
Valladolid	0	0	0	2	0	2	4	1	6	1	0	3	0	0	0	0	19
Zamora	0	0	0	0	0	0	0	0	0	0	0	0	0	0	0	0	0
Zaragoza	0	1	0	10	3	16	14	0	2	3	0	6	0	0	1	1	57
<b>Total</b>	<b>4</b>	<b>38</b>	<b>4</b>	<b>170</b>	<b>52</b>	<b>555</b>	<b>455</b>	<b>58</b>	<b>162</b>	<b>112</b>	<b>63</b>	<b>340</b>	<b>1</b>	<b>39</b>	<b>44</b>	<b>77</b>	<b>2.174</b>

## MAYORES EMPRESAS DISUELTAS. MAYO 2026

NOMBRE EMPRESA	VENTAS	AÑO VENTAS	EMPLEADOS	LOCALIDAD	CNAE	Tipo disolución
VEOLIA ESPAÑA SLU	110.832.000	2024	225	MADRID	Actividades de contabilidad, teneduría de libros, auditoría y asesoría fiscal	Fusión
DOMO POLYMER SOLUTIONS SPAIN S. L.	93.904.336	2024	115	BLANES	Fabricación de plásticos en formas primarias	Otras Causas
LURAUTO CONCESIONARIOS S. A.	65.580.073	2023	113	ELIZALDE	Venta de automóviles y vehículos de motor ligeros	Judicial
CATMAN FRESH S. A.	59.198.400	2025	163	SAN JOSE DE LA VEGA	Comercio al por mayor de frutas y hortalizas	Judicial
OMEGA PERIPHERALS S. L.	57.884.602	2024	128	BARCELONA	Comercio al por menor de ordenadores, equipos periféricos y programas informáticos en establecimientos especializados	Fusión
CPM INTERNATIONAL TELEBUSINESS S. L.	51.828.138	2024	1.122	BARCELONA	Actividades de los centros de llamadas	Judicial
PLANIGESA S. A.	28.459.000	2024	24	MADRID	Compraventa de bienes inmobiliarios por cuenta propia	Fusión
IMF INTERNATIONAL BUSINESS SCHOOL S. L.	27.707.778	2023	226	MADRID	Educación secundaria técnica y profesional	Judicial
JAIME SORIANO SA	26.225.974	2023	54	GETAFE	Comercio al por mayor de pescados y mariscos y otros productos alimenticios	Judicial
ELABORACION DE PESCADOS CASAPESCA SL	22.534.890	2024	44	LOMINCHAR	Comercio al por mayor de pescados y mariscos y otros productos alimenticios	Voluntaria



# ANEXOS

## METODOLOGÍA:

### Constituciones:

Se considera capital invertido en las constituciones, la suma del capital social y del capital suscrito.

### Concursos:

Fuentes tratadas: BORME, BOE, prensa, Ministerio de Justicia, Juzgados Mercantiles, web, Registro Público Concursal.

Se tiene en cuenta la publicación de declaración del proceso concursal.

La trasposición de la Directiva europea 2019/1023 de reestructuración e insolvencia, ha implicado un cambio profundo del sistema concursal español. La Ley 16/2022 que reforma la Ley Concursal entró en vigor el 26 de septiembre de 2022

y pretende facilitar la reestructuración de empresas y agilizar el sistema concursal.

La Ley introduce 2 nuevos procedimientos:

- El procedimiento especial para microempresas. Se busca simplificar el procedimiento para reducir los costes y los plazos del proceso. Este procedimiento se dirige sola a las microempresas, es decir las que, el año anterior al concurso, cuentan con menos de 10 trabajadores, una cifra de venta inferior a 700.000 euros y un pasivo inferior a 350.000 euros. El procedimiento especial para

microempresas entró en vigor el 1 de enero de 2023. El procedimiento especial es único: las microempresas no tienen acceso al concurso ni a los al procedimiento de planes reestructuración ni a los acuerdos de reestructuración

- El procedimiento de planes de reestructuración. Es un proceso que pretende evitar la insolvencia, y la entrada en concursos de empresas viables. Su introducción conlleva la supresión de los acuerdos de refinanciación y acuerdos extrajudiciales de pago.

El estudio de concursos no incluye información de autónomos debido a recientes resoluciones de la Agencia Española de Protección de Datos (AEPD) que ordenan el cese en la comunicación de datos personales de empresarios individuales – como parte del “censo

público de empresas”- por parte de Cámara de España a la empresa Camerdata y por parte de ésta a otras empresas del sector infomediario, entre las que se encuentra Informa. Las resoluciones también ordenan a las empresas del sector infomediario el cese en el tratamiento y

borrado de esta información, motivo por el cual nuestros estudios ya no incluyen esta forma jurídica.

### Disoluciones:

#### EXPLICACIÓN DE LOS TIPOS DE DISOLUCIONES.

- **Voluntaria:** disolución acordada en Junta General.
- **Judicial:** cualquier administrador puede convocar la Junta si le parece que existen motivos para una disolución o un concurso. Si la Junta no se reúne o no logra un acuerdo, cualquiera puede solicitar una disolución judicial.
- **Pleno derecho:** disolución practicada por el Registrador en los siguientes casos:
  - Cuando hubiera transcurrido el plazo de duración de la sociedad.

- Cuando hubiera transcurrido un año desde la adopción del acuerdo de reducción del capital de la sociedad anónima, de responsabilidad limitada o comanditaria por acciones, por debajo del mínimo establecido por la Ley como consecuencia del cumplimiento de una norma legal, sin que se hubiere inscrito la transformación o la disolución de la sociedad o el aumento del capital social.
- Cuando hubiera transcurrido un año desde la fecha del reembolso o de la consignación de la cantidad correspondiente al socio separado o excluido de sociedad de responsabilidad limitada, con reducción del capital por debajo del mínimo legal, sin que se hubiera inscrito la transformación o la

disolución de la sociedad o el aumento del capital social.

- Cuando la empresa está en proceso de reorganización empresarial tipo fusión absorción etc., los motivos de la disolución pueden ser: fusión, escisión o cesión global activos.

**Otras causas:** generalmente se trata de la consecuencia de un proceso concursal.

Fuentes tratadas: BORME, BOP, BOE, prensa.

TABLA DE ACTIVIDADES CNAE 2025

<b>AGRICULTURA</b>	01	• Agricultura, ganadería, caza y actividades de los servicios relacionados con las mismas
	02	• Silvicultura y explotación forestal
	03	• Pesca y acuicultura
<b>INDUSTRIAS EXTRACTIVAS</b>	05	• Extracción de antracita, hulla y lignito
	06	• Extracción de crudo de petróleo y gas natural
	07	• Extracción de minerales metálicos
	08	• Otras industrias extractivas
	09	• Actividades de apoyo a las industrias extractivas
<b>INDUSTRIA</b> Alimentación y bebidas	10	• Industria de la alimentación
	11	• Fabricación de bebidas
Textil, confección y cuero	13	• Industria textil
	14	• Confección de prendas de vestir
	15	• Industria del cuero y del calzado
Química	20	• Industria química
	21	• Fabricación de productos farmacéuticos
	22	• Fabricación de productos de caucho y plásticos
Elementos de transporte	29	• Fabricación de vehículos de motor, remolques y semirremolques
	30	• Fabricación de otro material de transporte
Otro tipo de industria	12	• Fabricación de otros productos minerales no metálicos
	16	• Metalurgia; fabricación de productos de hierro, acero y ferroaleaciones
	17	• Fabricación de productos metálicos, excepto maquinaria y equipo
	18	• Fabricación de productos informáticos, electrónicos y ópticos
	19	• Fabricación de material y equipo eléctrico
	23	• Fabricación de maquinaria y equipo n.c.o.p.
	24	• Industria del tabaco
	25	• Industria de la madera
	26	• Industria del papel
	27	• Artes gráficas y reproducción de soportes grabados
	28	• Coquerías y refino de petróleo
	31	• Fabricación de muebles
	32	• Otras industrias manufactureras
33	• Reparación e instalación de maquinaria y equipo	
<b>ENERGÍA</b>	35	• Suministro de energía eléctrica, gas, vapor y aire acondicionado
	36	• Captación, depuración y distribución de agua
	37	• Recogida y tratamiento de aguas residuales
	38	• Valorización
	39	• Descontaminación
<b>CONSTRUCCIÓN Y ACTIVIDADES INMOBILIARIAS</b> Actividades Inmobiliarias	68	• Actividades inmobiliarias
	41	• Construcción de edificios
Construcción	42	• Ingeniería civil
	43	• Actividades de construcción especializada
<b>COMERCIO</b> Venta y reparación de vehículos de motor y motocicletas	95	• Venta y reparación de vehículos de motor y motocicletas
	46	• Comercio al por menor e intermediarios, excepto vehículos de motor y motocicletas
	47	• Comercio al por mayor, excepto de vehículos de motor y motocicletas
<b>TRANSPORTES</b>	49	• Transporte terrestre y por tubería
	50	• Transporte marítimo y por vías navegables interiores
	51	• Transporte aéreo
	52	• Almacenamiento y actividades anexas al transporte
	53	• Actividades postales y de correos

<b>HOSTELERÍA</b>		
<b>Servicios de alojamiento</b>	55	• Servicios de alojamiento
<b>Servicios de comidas y bebidas</b>	56	• Servicios de comidas y bebidas
<b>COMUNICACIONES</b>	58	• Edición
	59	• Actividades cinematográficas, de video y de programas de televisión grabación de sonido y edición musical
	60	• Actividades de programación y emisión de radio y televisión
	61	• Telecomunicaciones
	62	• Programación, consultoría y otras actividades relacionadas con la informática
	63	• Servicio de información
<b>INTERMEDIACIÓN FINANCIERA</b>	64	• Intermediación financiera, excepto seguros y fondos de pensiones
	65	• Seguros, reaseguros y fondos de pensiones, excepto Seguridad Social obligatoria
	66	• Actividades auxiliares a los servicios financieros y a los seguros
<b>SERVICIOS EMPRESARIALES</b>	69	• Actividades jurídicas y de contabilidad
	70	• Actividades de las sedes centrales; actividades de consultoría de gestión empresarial
	71	• Servicios técnicos de arquitectura e ingeniería; ensayos y análisis técnicos
	72	• Investigación y desarrollo
	73	• Publicidad y estudios de mercado
	74	• Otras actividades profesionales, científicas y técnicas
	75	• Actividades veterinarias
	77	• Actividades de alquiler
	78	• Actividades relacionadas con el empleo
	79	• Actividades de agencias de viajes, operadores turísticos y otros servicios de reservas y actividades relacionadas con los mismos
	80	• Actividades de seguridad e investigación
	81	• Servicios a edificios y actividades de jardinería
	82	• Actividades administrativas de oficina y otras actividades auxiliares a las empresas
<b>ADMINISTRACIÓN</b>	84	• Administración Pública y defensa; Seguridad Social obligatoria
<b>EDUCACIÓN</b>	85	• Educación
<b>SANIDAD</b>	86	• Actividades sanitarias
	87	• Asistencia en establecimientos residenciales
	88	• Actividades de servicios sociales sin alojamiento
<b>OTROS SERVICIOS</b>	90	• Actividades de creación, artísticas y espectáculos
	91	• Actividades de bibliotecas, archivos, museos y otras actividades culturales
	92	• Actividades de juegos de azar y apuestas
	93	• Actividades deportivas, recreativas y de entretenimiento
	94	• Actividades asociativas
	95	• Reparación de ordenadores, efectos personales y artículos de uso doméstico
	96	• Otros servicios personales
	97	• Actividades de los hogares como empleadores de personal doméstico
	98	• Actividades de los hogares como productores de bienes y servicios para uso propio
	99	• Actividades de organizaciones y organismos extraterritoriales

Este estudio ha sido realizado por la Dirección de Estudios de INFORMA.

Los datos proceden de la base de datos de INFORMA.

## **SOBRE INFORMA**

INFORMA (filial de Cesce) es la compañía líder en el suministro de Información Comercial, Financiera, Sectorial y de Marketing, con una facturación consolidada de 98,6 millones de euros en 2025. Fue la primera base de datos española de información comercial y financiera en conseguir el certificado de calidad ISO 9001. En la actualidad cuenta también con las certificaciones ISO 14001 y 27001.

Desde sus comienzos en 1992, la base de datos de INFORMA se ha alimentado de múltiples fuentes de información públicas y privadas, como BORME (Boletín Oficial del Registro Mercantil), Depósitos de cuentas oficiales, BOE (Boletín Oficial del Estado), BOP (Boletines Oficiales Provinciales y de CC. AA.), prensa nacional y regional, investigaciones ad hoc y publicaciones diversas.

La base de datos nacional de INFORMA contiene:

- 6,3 millones de empresas nacionales.
- 2,4 millones de empresas activas con Nota Informa.
- más de 22 millones de balances de empresas.
- más de 19 millones de administradores y cargos funcionales
- 4,5 millones de vinculaciones societarias
- más de 375 millones de datos actualizados diariamente.

El liderazgo de INFORMA se reafirma en 2004 tras absorber el negocio en España y Portugal de la multinacional Dun & Bradstreet. Desde entonces forma parte de la mayor red de información de empresas del mundo: la Dun & Bradstreet Worldwide Network, y como tal, ofrece acceso a la información on-line de más de 600 millones de empresas de todo el mundo.

La base de datos de INFORMA, que se comercializa a través de sus marcas INFORMA, elInforma y DBK, es la más utilizada de España con más de 4,46 millones de usuarios. Además, el 89 % de las empresas del IBEX 35 y más del 95 % de las entidades financieras son clientes activos de INFORMA.

## **OTROS ESTUDIOS REALIZADOS POR INFORMA D&B:**

- Estudio de demografía empresarial. Serie mensual disponible desde abril de 2009.
- Estudio de concursos. Serie mensual disponible desde abril de 2009.
- Comportamiento de pagos de las empresas españolas y europeas. Serie trimestral disponible desde el segundo trimestre de 2010.
- Presencia de las mujeres en la empresa española. Serie anual disponible desde 2009.
- Empresas gacela y de alto crecimiento. Serie anual disponible desde 2012.

**INFORMA**  
Business by Data

### **INFORMA D&B S.A.U. (S.M.E.)**

Avenida de Europa 19  
28108 Alcobendas (Madrid)  
www.informa.es

Servicio de Atención al Cliente  
clientes@informa.es  
900 176 076

### **CONTACTOS PRENSA:**

María Asarta  
masarta@informa.es  
Tel.: 91 490 64 65

María Álvarez  
malvarez@informa.es  
Tel.: 91 661 71 19

