

PROCEDIMIENTOS CONCURSALES Y DISOLUCIONES. ENERO 2026

Dirección de Estudios
Febrero 2026

CONTENIDO

- 2 | Resumen ejecutivo
- 3 | Procedimientos concursales: evolución mensual
- 14 | Mayores empresas en proceso concursal según sus ventas
- 16 | Disoluciones
- 21 | Mayores empresas disueltas en según sus ventas
- 22 | Anexos

RESUMEN EJECUTIVO

Los procedimientos concursales bajan en enero

En enero, el total de procedimientos concursales —es decir, concursos, planes de reestructuración y procedimientos especiales para microempresas— alcanza los 520¹, lo que supone una disminución del 9,41 % respecto a 2025.

De las 520 empresas que han iniciado un proceso concursal en enero, el 73,65 % corresponde a concursos, el 5,19 % a planes de reestructuración y el 21,15 % a procedimientos especiales para microempresas. Todos los tipos de procedimientos concursales disminuyen: los concursos descienden un 4,95 %, los procedimientos especiales para

microempresas un 12,90 % y los planes de reestructuración un 21,43 %.

Durante el primer mes del año, los procedimientos concursales han disminuido especialmente en Cataluña (-50) y Madrid (-33). En el caso de Cataluña, este descenso se debe principalmente a los concursos, mientras que en Madrid está relacionado con los procedimientos especiales para microempresas. Madrid concentra el 19,23 % de los procedimientos, Cataluña el 18,65 % y la Andalucía el 13,65 %.

En enero, la caída de los procedimientos concursales se observa con mayor intensidad en el sector Comercio (-46), que

además agrupa el 21,73 % del total de los procedimientos concursales del mes.

Las disoluciones aumentan un 0,82 % respecto con enero 2025

En enero, las disoluciones alcanzan 4.570, un 0,82 % más que el año pasado con 37 disoluciones adicionales.

El aumento se observa en la mayoría de las comunidades encabezadas por Andalucía. Madrid concentra el 23,19 % del total.

A nivel sectorial, Otros servicios es el sector que registra el mayor aumento (+51). Construcción y Actividades Inmobiliarias agrupa casi del 24 % de las disoluciones en enero.

Datos acumulados Enero 2026



(1) Esta cifra contempla todos los agentes económicos, salvo los autónomos. (ver metodología).

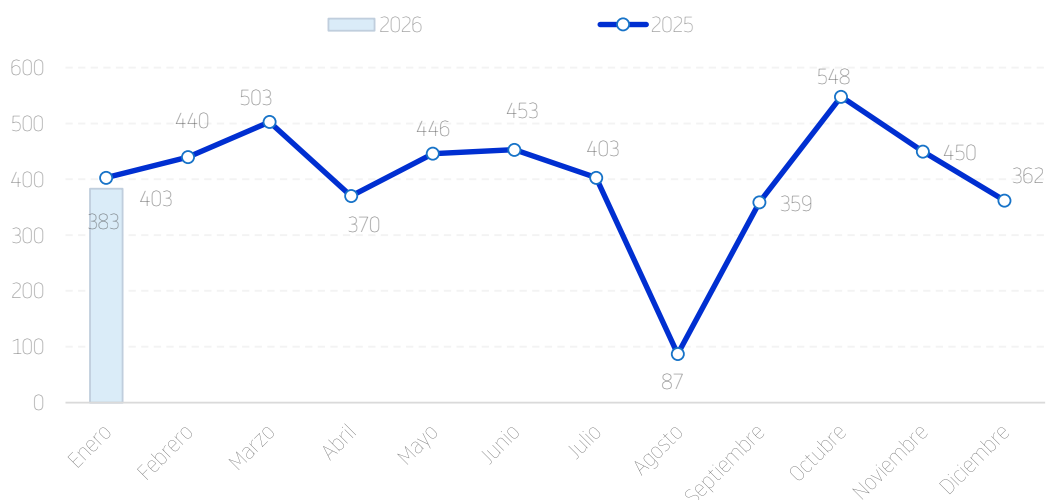
PROCEDIMIENTO CONCURSALES: EVOLUCIÓN MENSUAL

CONCURSOS

En enero de 2026, se declararon 383 concursos, lo que supone un aumento del 5,8 % respecto a diciembre y una disminución del 4,96 % en comparación con el mismo mes del año anterior.

Concursos	2025	2026	Evolución 2025-2026
Enero	403	383	-4,96%

EVOLUCIÓN MENSUAL DE LOS CONCURSOS 2025-2026

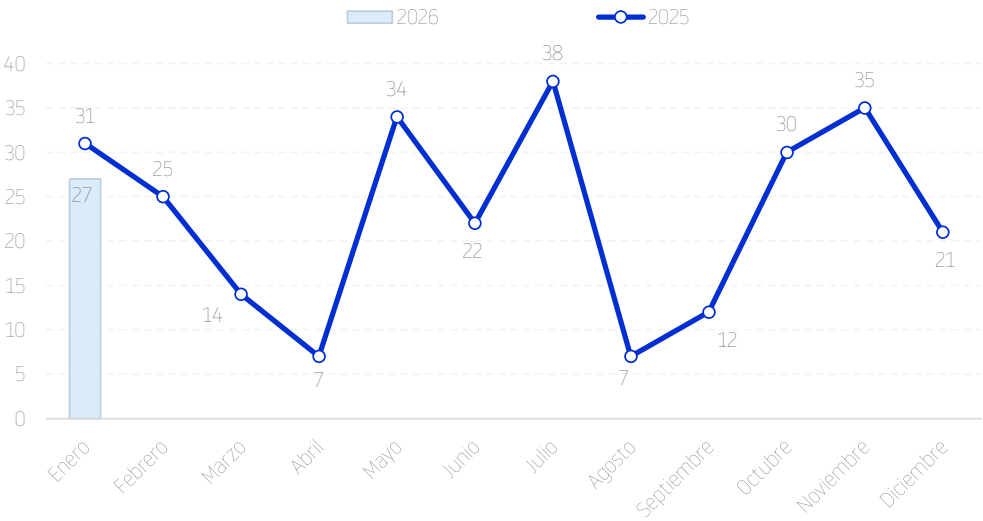


PLANES DE REESTRUCTURACIÓN

Los planes de reestructuración alcanzan en enero 27, un 28,57 % más que en diciembre, pero un 12,9% menos que el año pasado.

Planes de reestructuración	2025	2026	Evolución 2025-2026
Enero	31	27	-12,90%

EVOLUCIÓN MENSUAL DE PLANES DE REESTRUCTURACIÓN 2024-2025

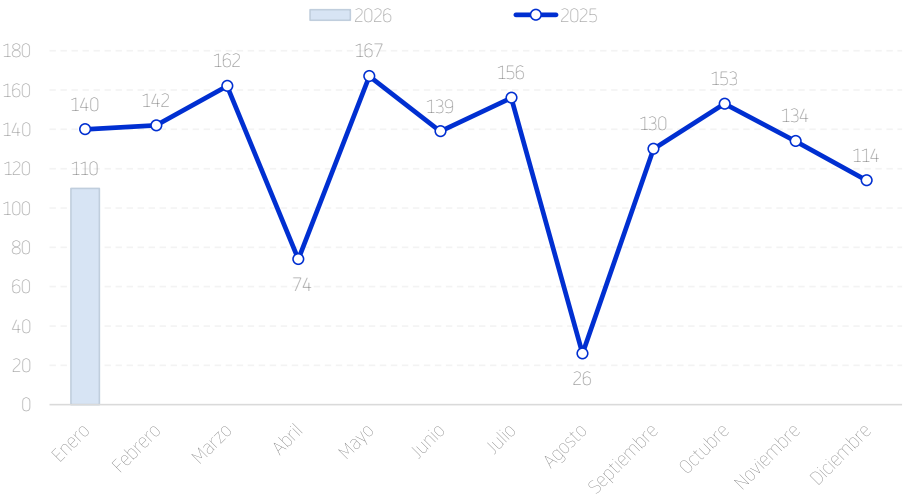


PROCEDIMIENTOS ESPECIALES PARA MICROEMPRESAS

En el primer mes del año 2026, los procedimientos especiales para microempresas se sitúan en 110, un 3,51% menos que en diciembre y un 21,43% menos respecto enero 2025.

Procedimiento especial	2025	2026	Evolución 2025-2026
Enero	140	110	-21,43%

EVOLUCIÓN MENSUAL DE PROCEDIMIENTOS ESPECIALES 2024-2025



IMPACTO ECONÓMICO Y SOCIAL DE LOS PROCESOS CONCURSALES

Procesos concursales

	Concursos			Planes de reestructuración			Procedimientos especiales		
	Empresas	Empleados	Ventas	Empresas	Empleados	Ventas	Empresas	Empleados	Ventas
Enero	383	9.349	1.255.671.692	27	1.305	571.048.074	110	361	31.737.565

	Total Procedimientos concursales		
	Empresas	Empleados	Ventas
Enero	520	11.015	1.858.457.331

En enero de 2026, entraron en concurso 383 empresas con 9.349 empleados y una facturación conjunta de 1.255 millones de euros. Los 27 planes de reestructuración empleaban

1.305 trabajadores y tenían una facturación de 571 millones de euros. Adicionalmente, se registraron 110 empresas en procedimientos

especiales con 361 empleados que generaban 32 millones de euros.

DISTRIBUCIÓN GEOGRÁFICA

Enero 2026	Concursos			Planes de reestructuración			Procedimientos especiales			Total procesos		
	2025	2026	Variación 2025-2026	2025	2026	Variación 2025-2026	2025	2026	Variación 2025-2026	2025	2026	Variación 2025-2026
Andalucía	46	57	23,91%	1	2	100,00%	10	12	20,00%	57	71	24,56%
Aragón	9	23	155,56%	1	1	0,00%	1	1	0,00%	11	25	127,27%
Asturias	13	7	-46,15%	0	0	-	4	2	-50,00%	17	9	-47,06%
Cantabria	1	1	0,00%	0	1	-	3	1	-66,67%	4	3	-25,00%
Castilla-La Mancha	21	14	-33,33%	0	0	-	1	2	100,00%	22	16	-27,27%
Castilla-León	5	5	0,00%	3	0	-100,00%	4	4	0,00%	12	9	-25,00%
Cataluña	128	85	-33,59%	9	4	-55,56%	10	8	-20,00%	147	97	-34,01%
Ceuta	1	0	-100,00%	0	0	-	0	0	-	1	0	-100,00%
Melilla	0	0	-	0	0	-	0	0	-	0	0	-
Comunidad Valenciana	41	47	14,63%	3	1	-66,67%	12	20	66,67%	56	68	21,43%
Extremadura	5	7	40,00%	0	1	-	0	1	-	5	9	80,00%
Galicia	25	19	-24,00%	6	1	-83,33%	0	2	-	31	22	-29,03%
Islas Baleares	3	5	66,67%	0	0	-	0	0	-	3	5	66,67%
Islas Canarias	8	5	-37,50%	0	4	-	9	4	-55,56%	17	13	-23,53%
La Rioja	1	2	100,00%	0	5	-	0	1	-	1	8	700,00%
Madrid	56	56	0,00%	4	2	-50,00%	73	42	-42,47%	133	100	-24,81%
Murcia	9	26	188,89%	1	2	100,00%	7	4	-42,86%	17	32	88,24%
Navarra	5	4	-20,00%	3	0	-100,00%	1	1	0,00%	9	5	-44,44%
Pais Vasco	26	20	-23,08%	0	3	-	5	5	0,00%	31	28	-9,68%
Total	403	383	-4,96%	31	27	-12,90%	140	110	-21,43%	574	520	-9,41%

En enero, el descenso de concursos más importante se observa en Cataluña (-43). Por otro lado, los mayores aumentos de concursos se registran este mes en: Murcia (+17), Aragón (+14) y Andalucía (+11).

Los planes de reestructuración muestran pocas variaciones, se puede mencionar las disminuciones en Cataluña y Galicia (-5). El principal aumento se observa en La Rioja (+5). Cabe descartar que no se

registra ningún procedimiento de este tipo en 7 comunidades.

En enero, las comunidades que registran variaciones significativas de procedimientos especiales para microempresas son Madrid y la Comunidad Valenciana. El descenso más importante se ve en Madrid (-31) y el mayor aumento en la Comunidad Valenciana (+8).

En enero, Cataluña agrupa el 22,19% de los concursos, La Rioja el 18,52 % de los Planes de reestructuración y Madrid el 38,18 % de los procedimientos especiales para microempresas.

DISTRIBUCIÓN SECTORIAL

Enero 2026	Concursos			Planes de reestructuración			Procedimientos especiales			Total procesos		
	2025	2026	Variación 2025-2026	2025	2026	Variación 2025-2026	2025	2026	Variación 2025-2026	2025	2026	Variación 2025-2026
Sin determinar	0	0	-	1	0	-100,00%	0	0	-	1	0	-100,00%
Agricultura	8	4	-50,00%	2	0	-100,00%	3	2	-33,33%	13	6	-53,85%
Industrias extractivas	0	0	-	0	0	-	0	0	-	0	0	-
Industria	59	63	6,78%	6	8	33,33%	10	13	30,00%	75	84	12,00%
Alimentación y bebidas	6	10	66,67%	4	1	-75,00%	1	2	100,00%	11	13	18,18%
Textil, confección, cuero	10	21	110,00%	0	0	-	3	1	-66,67%	13	22	69,23%
Química	4	11	175,00%	0	1	-	0	0	-	4	12	200,00%
Elementos de transporte	1	1	0,00%	0	2	-	0	1	-	1	4	300,00%
Otro tipo de industria	38	20	-47,37%	2	4	100,00%	6	9	50,00%	46	33	-28,26%
Energía	5	22	340,00%	0	0	-	0	1	-	5	23	360,00%
Construcción y actividades inmobiliarias	66	65	-1,52%	3	4	33,33%	19	11	-42,11%	88	80	-9,09%
Actividades Inmobiliarias	23	23	0,00%	1	2	100,00%	6	1	-83,33%	30	26	-13,33%
Construcción	43	42	-2,33%	2	2	0,00%	13	10	-23,08%	58	54	-6,90%
Comercio	109	83	-23,85%	15	3	-80,00%	35	27	-22,86%	159	113	-28,93%
Venta y reparación de vehículos de motor y motocicletas	9	10	11,11%	0	1	-	3	2	-33,33%	12	13	8,33%
Comercio al por menor	51	48	-5,88%	13	2	-84,62%	10	13	30,00%	74	63	-14,86%
Comercio al por mayor	49	25	-48,98%	2	0	-100,00%	22	12	-45,45%	73	37	-49,32%
Transportes	18	19	5,56%	2	1	-50,00%	4	4	0,00%	24	24	0,00%
Hostelería	40	46	15,00%	0	2	-	14	13	-7,14%	54	61	12,96%
Servicios de alojamiento	5	3	-40,00%	0	0	-	0	1	-	5	4	-20,00%
Servicios de comidas y bebidas	35	43	22,86%	0	2	-	14	12	-14,29%	49	57	16,33%
Comunicaciones	12	10	-16,67%	0	0	-	10	8	-20,00%	22	18	-18,18%
Intermediación financiera	8	7	-12,50%	0	0	-	1	2	100,00%	9	9	0,00%
Servicios empresariales	57	44	-22,81%	0	8	-	26	14	-46,15%	83	66	-20,48%
Administración	0	0	-	0	0	-	0	0	-	0	0	-
Educación	6	5	-16,67%	0	0	-	3	8	166,67%	9	13	44,44%
Sanidad	6	6	0,00%	1	0	-100,00%	4	2	-50,00%	11	8	-27,27%
Otros servicios	9	9	0,00%	1	1	0,00%	11	5	-54,55%	21	15	-28,57%
Total	403	383	-4,96%	31	27	-12,90%	140	110	-21,43%	574	520	-9,41%

En enero, los concursos disminuyen principalmente en Comercio, mientras que el mayor aumento se da en Energía (+17). El 21,67 % de los concursos corresponde a Comercio, que encabeza la lista mensual, con 83.

Este mes, se registran planes de reestructuración en solo 7 sectores. Comercio es el sector que sufre el principal descenso (-12).

Los procedimientos especiales para microempresas bajan en 12 en el sector de Servicios empresariales. El 24,55 % de estos procedimientos corresponden al sector de Comercio.

TAMAÑO²

DATOS ANUALES	Concursos	Plan de reestructuración	Procedimiento especial	Total procesos concursales
Microempresa	262	7	106	375
Empresa Pequeña	106	10	4	120
Empresa Mediana	12	10	0	22
Empresa Grande	3	0	0	3
Total	383	27	110	520

%	Concursos	Plan de reestructuración	Procedimiento especial	Total procesos concursales
Microempresa	68,41%	25,93%	96,36%	72,12%
Empresa Pequeña	27,68%	37,04%	3,64%	23,08%
Empresa Mediana	3,13%	37,04%	0,00%	4,23%
Empresa Grande	0,78%	0,00%	0,00%	0,58%
Total	100,00%	100,00%	100,00%	100,00%

Del total de concursos presentados en enero de 2026, el 72,12 % corresponden a microempresas, el 23,08% a empresas pequeñas, el 4,23% a empresas medianas y 0,58% a empresas grandes.

(2) Tamaño según número de empleados, <10 Microempresas; entre 10 y 50: Pequeñas; entre 50 y 250: medianas y >=250 empresas grandes.

CONCURSOS POR SECTOR Y PROVINCIA. ENERO 2026

Provincia	Sin determinar	Agricultura	Industrias extractivas	Industria	Energía	Construcción y actividades inmobiliarias	Comercio	Transportes	Hostelería	Comunicaciones	Intermediación financiera	Servicios empresariales	Administración	Educación	Sanidad	Otros servicios	Total
Albacete	0	0	0	3	0	2	1	0	1	0	0	0	0	0	0	0	7
Alicante	0	0	0	17	0	3	5	1	1	0	0	3	0	0	1	0	31
Almería	0	0	0	0	0	0	1	1	1	0	0	0	0	0	0	0	3
Araba/Alava	0	0	0	0	0	0	1	0	0	0	0	0	0	0	0	0	1
Asturias	0	0	0	2	0	0	4	0	1	0	0	0	0	0	0	0	7
Ávila	0	0	0	0	0	0	0	0	0	0	0	0	0	0	0	0	0
Badajoz	0	0	0	0	0	1	5	0	0	0	0	0	0	0	0	0	6
Baleares	0	0	0	0	0	2	0	0	2	0	0	1	0	0	0	0	5
Barcelona	0	2	0	11	21	7	6	1	1	1	1	4	0	2	0	1	58
Bizkaia	0	0	0	1	0	2	1	1	1	1	0	3	0	0	1	0	11
Burgos	0	0	0	0	0	1	0	0	0	0	0	0	0	0	0	0	1
Caceres	0	0	0	0	0	0	0	0	1	0	0	0	0	0	0	0	1
Cádiz	0	0	0	4	0	1	0	0	1	1	0	2	0	0	0	0	9
Cantabria	0	0	0	0	0	0	1	0	0	0	0	0	0	0	0	0	1
Castellón	0	0	0	1	0	1	2	0	0	0	0	0	0	0	0	0	4
Ceuta	0	0	0	0	0	0	0	0	0	0	0	0	0	0	0	0	0
Ciudad Real	0	0	0	2	0	0	1	0	0	0	0	0	0	0	0	0	3
Córdoba	0	0	0	3	0	0	0	0	0	1	0	1	0	0	1	1	7
Cuenca	0	0	0	0	0	0	0	0	0	0	0	0	0	0	0	0	0
Gerona	0	0	0	2	0	3	3	1	2	0	0	0	0	0	0	1	12
Gipuzkoa	0	0	0	2	0	0	2	0	2	1	0	1	0	0	0	0	8
Granada	0	0	0	0	0	3	2	0	0	0	0	0	0	0	1	1	7
Guadalajara	0	0	0	0	0	1	0	0	0	0	0	0	0	0	0	0	1
Huelva	0	0	0	1	0	0	1	1	0	0	0	0	0	0	0	0	3
Huesca	0	0	0	0	0	3	0	1	0	0	0	0	0	0	0	0	4
Jaén	0	0	0	1	0	1	1	0	0	0	0	0	0	0	0	0	3
La Coruña	0	0	0	3	0	0	3	0	0	0	0	0	0	0	0	0	6
La Rioja	0	0	0	0	0	1	1	0	0	0	0	0	0	0	0	0	2
Leon	0	0	0	0	0	1	0	0	0	0	0	0	0	0	0	0	1
Lerida	0	0	0	1	0	1	1	1	1	0	0	0	0	0	0	0	5
Lugo	0	1	0	0	0	1	1	0	2	0	0	0	0	0	0	0	5
Madrid	0	0	0	2	1	11	11	0	10	5	2	11	0	1	1	1	56
Málaga	0	0	0	0	0	3	2	1	2	0	1	1	0	1	0	0	11
Melilla	0	0	0	0	0	0	0	0	0	0	0	0	0	0	0	0	0
Murcia	0	1	0	0	0	3	8	2	2	0	1	8	0	0	1	0	26
Navarra	0	0	0	0	0	1	1	0	0	0	0	2	0	0	0	0	4
Orense	0	0	0	0	0	0	0	0	0	0	0	0	0	0	0	0	0
Palencia	0	0	0	0	0	0	0	0	0	0	0	0	0	0	0	0	0
Palmas (Las)	0	0	0	1	0	0	1	0	0	0	0	2	0	0	0	0	4
Pontevedra	0	0	0	2	0	0	4	0	0	0	0	1	0	0	0	1	8
Salamanca	0	0	0	0	0	0	0	0	0	0	0	0	0	0	0	0	0
Segovia	0	0	0	0	0	0	0	0	0	0	0	1	0	0	0	0	1
Sevilla	0	0	0	0	0	4	1	2	4	0	0	1	0	0	0	2	14
Soria	0	0	0	0	0	0	0	0	0	0	0	0	0	0	0	0	0
Tarragona	0	0	0	1	0	3	4	0	0	0	0	1	0	1	0	0	10
Tenerife	0	0	0	0	0	0	0	0	1	0	0	0	0	0	0	0	1
Teruel	0	0	0	0	0	0	0	1	0	0	0	0	0	0	0	0	1
Toledo	0	0	0	1	0	0	1	1	0	0	0	0	0	0	0	0	3
Valencia	0	0	0	1	0	3	5	3	0	0	0	0	0	0	0	0	12
Valladolid	0	0	0	0	0	0	2	0	0	0	0	0	0	0	0	0	2
Zamora	0	0	0	0	0	0	0	0	0	0	0	0	0	0	0	0	0
Zaragoza	0	0	0	1	0	2	0	1	10	0	2	1	0	0	0	1	18
Total	0	4	0	63	22	65	83	19	46	10	7	44	0	5	6	9	383

PLAN DE REESTRUCTURACIÓN POR SECTOR Y PROVINCIA. ENERO 2026

Provincia	Sin determinar	Agricultura	Industrias extractivas	Industria	Energía	Construcción y actividades inmobiliarias	Comercio	Transportes	Hostelería	Comunicaciones	Intermediación financiera	Servicios empresariales	Administración	Educación	Sanidad	Otros servicios	Total
Albacete	0	0	0	0	0	0	0	0	0	0	0	0	0	0	0	0	0
Alicante	0	0	0	0	0	0	0	0	0	0	0	0	0	0	0	0	0
Almería	0	0	0	0	0	0	0	0	0	0	0	0	0	0	0	0	0
Araba/Alava	0	0	0	1	0	0	0	0	0	0	0	0	0	0	0	0	1
Asturias	0	0	0	0	0	0	0	0	0	0	0	0	0	0	0	0	0
Ávila	0	0	0	0	0	0	0	0	0	0	0	0	0	0	0	0	0
Badajoz	0	0	0	0	0	1	0	0	0	0	0	0	0	0	0	0	1
Baleares	0	0	0	0	0	0	0	0	0	0	0	0	0	0	0	0	0
Barcelona	0	0	0	2	0	0	0	0	0	0	0	0	0	0	0	0	2
Bizkaia	0	0	0	0	0	0	0	0	0	0	0	0	0	0	0	0	0
Burgos	0	0	0	0	0	0	0	0	0	0	0	0	0	0	0	0	0
Caceres	0	0	0	0	0	0	0	0	0	0	0	0	0	0	0	0	0
Cádiz	0	0	0	0	0	0	0	0	0	0	0	1	0	0	0	0	1
Cantabria	0	0	0	0	0	1	0	0	0	0	0	0	0	0	0	0	1
Castellón	0	0	0	0	0	0	0	0	0	0	0	0	0	0	0	0	0
Ceuta	0	0	0	0	0	0	0	0	0	0	0	0	0	0	0	0	0
Ciudad Real	0	0	0	0	0	0	0	0	0	0	0	0	0	0	0	0	0
Córdoba	0	0	0	0	0	0	0	0	0	0	0	0	0	0	0	0	0
Cuenca	0	0	0	0	0	0	0	0	0	0	0	0	0	0	0	0	0
Gerona	0	0	0	1	0	0	0	0	0	0	0	0	0	0	0	0	1
Gipuzkoa	0	0	0	1	0	0	0	0	0	0	0	1	0	0	0	0	2
Granada	0	0	0	0	0	0	0	1	0	0	0	0	0	0	0	0	1
Guadalajara	0	0	0	0	0	0	0	0	0	0	0	0	0	0	0	0	0
Huelva	0	0	0	0	0	0	0	0	0	0	0	0	0	0	0	0	0
Huesca	0	0	0	0	0	0	0	0	0	0	0	0	0	0	0	0	0
Jaén	0	0	0	0	0	0	0	0	0	0	0	0	0	0	0	0	0
La Coruña	0	0	0	0	0	0	1	0	0	0	0	0	0	0	0	0	1
La Rioja	0	0	0	2	0	1	0	0	0	0	0	2	0	0	0	0	5
León	0	0	0	0	0	0	0	0	0	0	0	0	0	0	0	0	0
Lerida	0	0	0	0	0	0	0	0	0	0	0	0	0	0	0	0	0
Lugo	0	0	0	0	0	0	0	0	0	0	0	0	0	0	0	0	0
Madrid	0	0	0	0	0	1	0	0	0	0	0	1	0	0	0	0	2
Málaga	0	0	0	0	0	0	0	0	0	0	0	0	0	0	0	0	0
Melilla	0	0	0	0	0	0	0	0	0	0	0	0	0	0	0	0	0
Murcia	0	0	0	0	0	0	0	0	0	0	0	2	0	0	0	0	2
Navarra	0	0	0	0	0	0	0	0	0	0	0	0	0	0	0	0	0
Orense	0	0	0	0	0	0	0	0	0	0	0	0	0	0	0	0	0
Palencia	0	0	0	0	0	0	0	0	0	0	0	0	0	0	0	0	0
Palmas (Las)	0	0	0	0	0	0	0	0	0	0	0	0	0	0	0	0	0
Pontevedra	0	0	0	0	0	0	0	0	0	0	0	0	0	0	0	0	0
Salamanca	0	0	0	0	0	0	0	0	0	0	0	0	0	0	0	0	0
Segovia	0	0	0	0	0	0	0	0	0	0	0	0	0	0	0	0	0
Sevilla	0	0	0	0	0	0	0	0	0	0	0	0	0	0	0	0	0
Soria	0	0	0	0	0	0	0	0	0	0	0	0	0	0	0	0	0
Tarragona	0	0	0	0	0	0	0	0	0	0	0	0	0	0	0	1	1
Tenerife	0	0	0	1	0	0	0	0	2	0	0	1	0	0	0	0	4
Teruel	0	0	0	0	0	0	0	0	0	0	0	0	0	0	0	0	0
Toledo	0	0	0	0	0	0	0	0	0	0	0	0	0	0	0	0	0
Valencia	0	0	0	0	0	0	1	0	0	0	0	0	0	0	0	0	1
Valladolid	0	0	0	0	0	0	0	0	0	0	0	0	0	0	0	0	0
Zamora	0	0	0	0	0	0	0	0	0	0	0	0	0	0	0	0	0
Zaragoza	0	0	0	0	0	0	1	0	0	0	0	0	0	0	0	0	1
Total	0	0	0	8	0	4	3	1	2	0	0	8	0	0	0	1	27

PROCEDIMIENTO ESPECIAL MICROEMPRESAS POR SECTOR Y PROVINCIA. ENERO 2026

Provincia	Sin determinar	Agricultura	Industrias extractivas	Industria	Energía	Construcción y actividades inmobiliarias	Comercio	Transportes	Hostelería	Comunicaciones	Intermediación financiera	Servicios empresariales	Administración	Educación	Sanidad	Otros servicios	Total
Albacete	0	0	0	0	0	0	0	0	0	0	0	0	0	0	0	0	0
Alicante	0	0	0	0	0	0	1	0	0	0	0	0	0	0	0	0	1
Almería	0	0	0	0	0	0	0	0	0	0	0	0	0	0	0	0	0
Araba/Alava	0	0	0	0	0	0	0	0	0	0	0	0	0	0	0	0	0
Asturias	0	0	0	0	0	0	1	1	0	0	0	0	0	0	0	0	2
Ávila	0	0	0	0	0	0	0	0	1	0	0	0	0	0	0	0	1
Badajoz	0	0	0	0	0	0	0	0	1	0	0	0	0	0	0	0	1
Baleares	0	0	0	0	0	0	0	0	0	0	0	0	0	0	0	0	0
Barcelona	0	0	0	0	0	0	2	0	0	2	0	1	0	0	0	0	5
Bizkaia	0	0	0	0	0	1	0	0	0	0	0	1	0	1	0	0	3
Burgos	0	0	0	0	0	0	1	0	0	0	0	0	0	0	0	0	1
Caceres	0	0	0	0	0	0	0	0	0	0	0	0	0	0	0	0	0
Cádiz	0	0	0	0	0	0	1	1	0	0	0	0	0	1	0	0	3
Cantabria	0	0	0	0	0	0	1	0	0	0	0	0	0	0	0	0	1
Castellón	0	0	0	0	0	0	0	0	0	0	0	0	0	0	0	0	0
Ceuta	0	0	0	0	0	0	0	0	0	0	0	0	0	0	0	0	0
Ciudad Real	0	0	0	0	0	0	0	0	0	0	0	0	0	0	0	0	0
Córdoba	0	0	0	0	0	0	0	0	0	0	0	0	0	0	0	0	0
Cuenca	0	0	0	0	0	0	0	0	0	0	0	0	0	0	0	0	0
Gerona	0	0	0	0	0	0	1	0	0	0	0	0	0	0	0	0	1
Gipuzkoa	0	0	0	1	0	0	0	0	0	0	0	1	0	0	0	0	2
Granada	0	0	0	0	0	0	1	0	0	0	0	0	0	1	0	0	2
Guadalajara	0	0	0	0	0	0	0	0	0	0	0	0	0	0	0	0	0
Huelva	0	0	0	0	0	0	0	0	0	0	0	0	0	0	0	0	0
Huesca	0	0	0	0	0	0	0	0	0	0	0	0	0	0	0	0	0
Jaén	0	0	0	0	0	0	0	0	0	0	0	0	0	0	0	0	0
La Coruña	0	1	0	0	0	0	1	0	0	0	0	0	0	0	0	0	2
La Rioja	0	0	0	0	0	0	0	0	0	0	0	0	0	1	0	0	1
León	0	0	0	0	0	0	0	0	0	0	0	0	0	0	0	0	0
Lerida	0	0	0	0	0	0	0	0	0	0	0	1	0	0	0	0	1
Lugo	0	0	0	0	0	0	0	0	0	0	0	0	0	0	0	0	0
Madrid	0	0	0	3	0	4	11	0	6	4	2	4	0	2	1	5	42
Málaga	0	0	0	1	0	0	1	0	0	0	0	0	0	2	0	0	4
Melilla	0	0	0	0	0	0	0	0	0	0	0	0	0	0	0	0	0
Murcia	0	0	0	1	0	0	0	0	0	1	0	2	0	0	0	0	4
Navarra	0	0	0	0	0	1	0	0	0	0	0	0	0	0	0	0	1
Orense	0	0	0	0	0	0	0	0	0	0	0	0	0	0	0	0	0
Palencia	0	0	0	0	0	0	0	1	0	0	0	0	0	0	0	0	1
Palmas (Las)	0	0	0	0	1	0	0	0	1	0	0	0	0	0	0	0	2
Pontevedra	0	0	0	0	0	0	0	0	0	0	0	0	0	0	0	0	0
Salamanca	0	0	0	0	0	0	0	0	0	0	0	0	0	0	0	0	0
Segovia	0	0	0	0	0	0	0	0	0	0	0	0	0	0	0	0	0
Sevilla	0	0	0	1	0	1	1	0	0	0	0	0	0	0	0	0	3
Soria	0	0	0	0	0	0	0	0	0	0	0	0	0	0	0	0	0
Tarragona	0	0	0	1	0	0	0	0	0	0	0	0	0	0	0	0	1
Tenerife	0	0	0	0	0	0	0	0	0	1	0	1	0	0	0	0	2
Teruel	0	0	0	0	0	0	0	0	0	0	0	0	0	0	0	0	0
Toledo	0	1	0	0	0	0	0	0	0	0	0	0	0	0	1	0	2
Valencia	0	0	0	5	0	3	4	1	3	0	0	3	0	0	0	0	19
Valladolid	0	0	0	0	0	1	0	0	0	0	0	0	0	0	0	0	1
Zamora	0	0	0	0	0	0	0	0	0	0	0	0	0	0	0	0	0
Zaragoza	0	0	0	0	0	0	0	0	1	0	0	0	0	0	0	0	1
Total	0	2	0	13	1	11	27	4	13	8	2	14	0	8	2	5	110

MAYORES EMPRESAS EN PROCESO CONCURSAL. ENERO 2026

Concursos

NOMBRE EMPRESA	VENTAS	AÑO VENTAS	EMPLEADOS	LOCALIDAD	CNAE
VENATOR P&A SPAIN SL.	223.530.931	2024	215	PALOS DE LA FRONTERA	Fabricación de colorantes y pigmentos
LIWE ESPAÑOLA, SA	105.021.693	2024	1600	PUENTE TOCINOS	Comercio al por menor de prendas de vestir en establecimientos especializados
NEOELECTRA ENERGIA SL.	94.034.970	2024	7	SANT JUST DESVERN	Comercio de gas por tubería
DOMO POLYMER SOLUTIONS SPAIN S.L.	93.904.336	2024	115	BLANES	Fabricación de plásticos en formas primarias
CPM INTERNATIONAL TELEBUSINESS S.L.	51.828.138	2024	1122	BARCELONA	Actividades de los centros de llamadas
CRISOL DE FRUTOS SECOS S.A.T.	43.724.243	2023	50	RIUDOMS	Comercio al por mayor de frutas y hortalizas
AGRIBUR S.L.	41.764.229	2023	155	LA VALL D'UIXO	Comercio al por mayor de frutas y hortalizas
WORK FOR ALL ETT SL.	41.192.735	2024	2661	MURCIA	Actividades de las empresas de trabajo temporal
ANALCO AUXILIAR CALZADO SA	26.272.859	2023	46	ELCHE/ELX	Fabricación de calzado
ARODEN HISPANIA SL.	25.451.122	2024	5	CARCABUEY	Fabricación de aceite de oliva

Plan de reestructuración

NOMBRE EMPRESA	VENTAS	AÑO VENTAS	EMPLEADOS	LOCALIDAD	CNAE
CMP AUTOMOTIVE ASSEMBLY ABRERA S. L.	251.518.886	2023	160	LOGROÑO	Fabricación de otros componentes, piezas y accesorios para vehículos de motor
PAPRESA SL	133.009.395	2024	221	ERRETERIA	Fabricación de papel y cartón
OBRAS PAVIMENTOS E INSTALACIONES INDUSTRIALES SL	54.029.214	2024	40	MADRID	Construcción de edificios residenciales
ACTEMSA SL	24.946.252	2024	146	A POBRA DO CARAMIÑAL	Comercio al por mayor de pescados y mariscos y otros productos alimenticios
CMP AUTOMOTIVE ANTIVIBRATION SPAIN SL	21.530.209	2021	123	LOGROÑO	Fabricación de otros componentes, piezas y accesorios para vehículos de motor
INDUSTRIAS GARCIA GRAU SA	19.897.491	2023	65	BARCELONA	Fabricación de estructuras metálicas y sus componentes
MESTURADOS CANARIOS S.L.	16.609.598	2023	73	GRANADILLA DE ABONA	Elaboración de otros productos alimenticios n.c.o.p.
AR ELECTRONICS SOLUTIONS SL.	14.318.366	2023	80	BARCELONA	Fabricación de componentes electrónicos
CMP AUTOMOTIVE GROUP 2013 S.L.	7.942.654	2021	65	LOGROÑO	Servicios técnicos de ingeniería y otras actividades relacionadas con el asesoramiento técnico
EDEN 28 NORTE SL.	4.397.035	2022	50	SANTA CRUZ DE TENERIFE	Restaurantes y puestos de comidas

Procedimiento especial

NOMBRE EMPRESA	VENTAS	AÑO VENTAS	EMPLEADOS	LOCALIDAD	CNAE
ONLINE SELECTION STORE S.L.	2.877.915	2019	3	CAMARGO	Comercio al por menor de aparatos electrodomésticos en establecimientos especializados
AGENCIA MOSLA S.L.	1.736.265	2023	0	MADRID	Agencias de publicidad
ALGEPORT SERVICE S.L.	1.514.282	2019	4	ALGECIRAS	Otras actividades anexas al transporte
FIS ATO EUROPE SL.)	1.326.412	2024	4	JEREZ DE LA FRONTERA	Actividades de las escuelas de conducción y pilotaje
ONEMIND TECHNOLOGIES S.L.	1.153.868	2022	5	BARCELONA	Otros servicios relacionados con las tecnologías de la información y la informática
ADAPTABLE LIFE S.L.	1.032.445	2023	3	BARCELONA	Otras actividades de apoyo a las empresas n.c.o.p.
TR KITCHEN CANARIAS, S.L.	825.966	2022	7	LAS PALMAS DE GRAN CANARIA	Restaurantes y puestos de comidas
PILARES DEL NORTE S.L.	725.973	2023	4	GIJON/XIXON	Otro comercio al por menor de productos alimenticios en establecimientos especializados
AREA CLOUD BUSINESS S.L.	689.922	2024	7	SANT CUGAT DEL VALLES	Actividades de consultoría informática
EEBLOO ECOMMERCE S.L..	619.693	2022	3	MADRID	Comercio al por menor de muebles, aparatos de iluminación y otros artículos de uso doméstico en establecimientos especializados

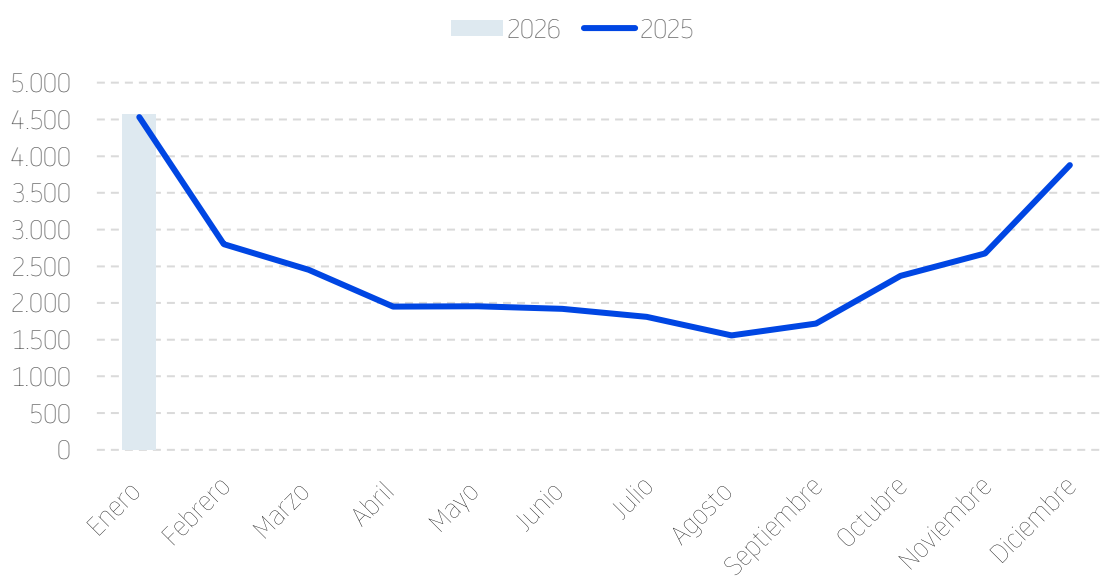
DISOLUCIONES

Evolución mensual

En enero, las disoluciones se sitúan en 4.570, lo que supone un aumento de un 17,87% con respecto a diciembre y un incremento de 0,82% respecto con el año pasado.

	2025	2026	Evolución 2025-2026
Enero	4.533	4.570	0,82%

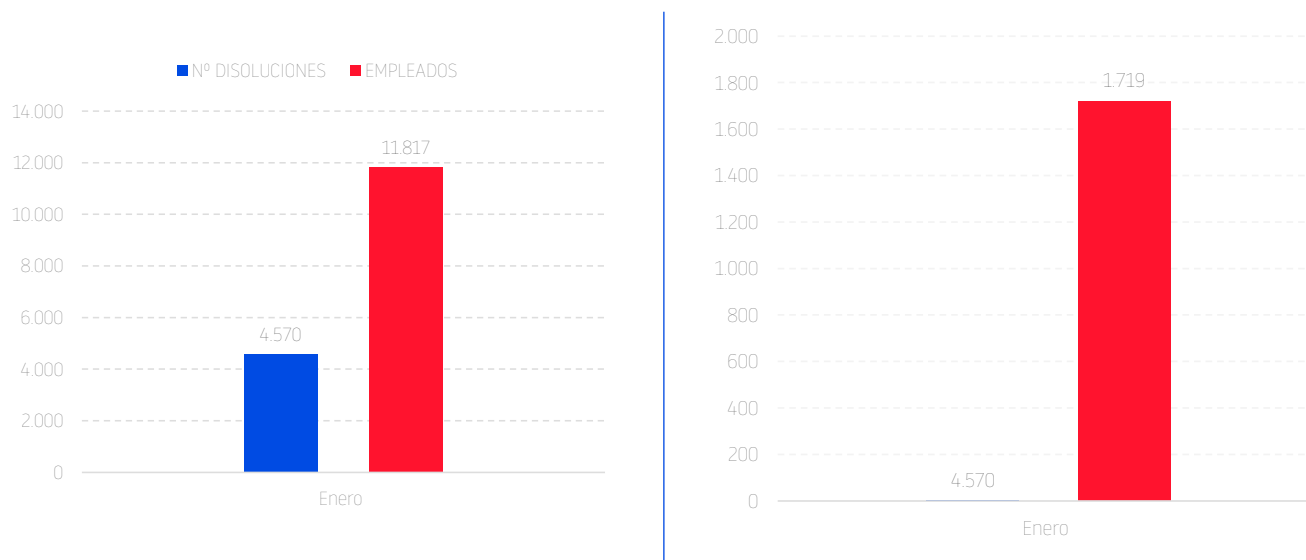
EVOLUCIÓN DISOLUCIONES



IMPACTO ECONÓMICO Y SOCIAL DE LAS DISOLUCIONES DE EMPRESAS

	Empresas	Empleados	Ventas
Enero	4.570	11.817	1.719.304.718

EVOLUCIÓN DISOLUCIONES, EMPLEADOS Y CIFRA DE VENTA



En enero de 2026, se disolvieron 4.570 empresas que contaban con 11.817 empleados y una facturación de 1.719 millones de euros.

DISOLUCIONES: TIPO DE DISOLUCIÓN

Tipo de disoluciones	Acumulado 2025	Acumulado 2026	Variación 2025-2026
Sin determinar	0	0	-
Voluntaria	3.993	4.003	0,25%
Otras Causas	86	71	-17,44%
Judicial	134	154	14,93%
Pleno Derecho	0	0	-
Fusión	302	323	6,95%
Escision	16	19	18,75%
Cesión Global Activos	2	0	-100,00%
Total	4.533	4.570	0,82%

En el primer mes del año, las disoluciones aumentan principalmente por Fusión (+21) y por causa Judicial (+20), mientras las de tipo Otras causas disminuyen (-15). Las disoluciones presentadas con mayor frecuencia son las Voluntarias, que representan el 87,59 % del total.

DISOLUCIONES: ANÁLISIS GEOGRÁFICO

COMUNIDAD AUTÓNOMA	ene.-25	ene.-26	Variación 2025-2026
Andalucía	719	821	14,19%
Aragón	153	140	-8,50%
Asturias	83	79	-4,82%
Cantabria	50	65	30,00%
Castilla-La Mancha	183	179	-2,19%
Castilla-León	197	202	2,54%
Cataluña	359	380	5,85%
Ceuta	4	4	0,00%
Melilla	3	4	33,33%
Comunidad Valenciana	520	544	4,62%
Extremadura	46	35	-23,91%
Galicia	247	259	4,86%
Islas Baleares	160	146	-8,75%
Islas Canarias	160	187	16,88%
La Rioja	11	31	181,82%
Madrid	1.209	1.060	-12,32%
Murcia	101	98	-2,97%
Navarra	58	82	41,38%
Pais Vasco	270	254	-5,93%
Total	4.533	4.570	0,82%

En el primer mes del año, las disoluciones aumentan principalmente en Andalucía (+102) y disminuyen en Madrid (-149). Esta comunidad acumula el 23,19 % de las disoluciones de enero.

DISOLUCIONES: ANÁLISIS SECTORIAL

Sector de Actividad	ene.-25	ene.-26	Variación 2025-2026
Sin determinar	20	11	-45,00%
Agricultura	98	89	-9,18%
Industrias extractivas	4	16	300,00%
Industria	287	323	12,54%
Alimentación y bebidas	39	61	56,41%
Textil, confección, cuero	32	35	9,38%
Química	14	14	0,00%
Elementos de transporte	9	9	0,00%
Otro tipo de industria	193	204	5,70%
Energía	249	272	9,24%
Construcción y actividades inmobiliarias	1.070	1.092	2,06%
Actividades inmobiliarias	662	649	-1,96%
Construcción	408	443	8,58%
Comercio	898	918	2,23%
Venta y reparación de vehículos de motor y motocicletas	84	108	28,57%
Comercio al por menor	401	424	5,74%
Comercio al por mayor	413	386	-6,54%
Transportes	129	162	25,58%
Hostelería	289	263	-9,00%
Servicios de alojamiento	48	48	0,00%
Servicios de comidas y bebidas	241	215	-10,79%
Comunicaciones	206	193	-6,31%
Intermediación financiera	152	161	5,92%
Servicios empresariales	788	688	-12,69%
Administración	0	1	-
Educación	87	86	-1,15%
Sanidad	104	92	-11,54%
Otros servicios	152	203	33,55%
Total	4.533	4.570	0,82%

En enero, los sectores con los aumentos más destacados son: Otros servicios (+51), Industria (+36) y Transportes (+33). El mayor descenso se ve en Servicios empresariales (-100).

En el primer mes del año, casi un cuarto de las disoluciones se presentan en el sector de la Construcción y Actividades inmobiliarias (23,89%).

DISOLUCIONES POR SECTOR Y PROVINCIA. ENERO 2026

Provincia	Sin determinar	Agricultura	Industrias extractivas	Industria	Energía	Construcción y actividades inmobiliarias	Comercio	Transportes	Hostelería	Comunicaciones	Intermediación financiera	Servicios empresariales	Administración	Educación	Sanidad	Otros servicios	Total
Albacete	0	4	1	10	0	16	14	5	4	1	0	5	0	1	1	1	63
Alicante	0	1	1	14	11	52	38	2	15	3	2	22	0	5	0	5	171
Almería	0	2	2	3	0	26	16	4	7	2	0	10	0	0	1	2	75
Araba/Alava	0	0	0	2	0	8	2	0	1	0	2	4	0	0	0	0	19
Asturias	0	1	1	8	1	13	21	3	6	3	0	13	0	1	3	5	79
Ávila	0	0	0	1	0	2	0	0	2	0	0	0	0	2	0	0	7
Badajoz	0	4	0	2	1	7	9	0	0	0	1	1	0	0	1	0	26
Baleares	1	1	1	6	1	50	29	6	11	3	1	22	0	0	6	8	146
Barcelona	1	0	0	6	0	14	15	6	4	2	0	7	0	1	0	2	58
Bizkaia	1	0	0	9	6	38	19	7	5	6	6	27	0	2	2	6	134
Burgos	0	0	0	5	0	8	6	1	0	1	1	5	0	1	0	0	28
Cáceres	0	0	0	0	0	3	4	0	1	1	0	0	0	0	0	0	9
Cádiz	0	1	0	9	0	15	15	5	7	3	1	11	0	1	1	4	73
Cantabria	0	1	0	10	2	18	7	4	4	1	1	10	1	1	1	4	65
Castellón	0	0	1	12	3	21	17	3	5	1	4	7	0	1	1	2	78
Ceuta	0	0	0	0	0	3	1	0	0	0	0	0	0	0	0	0	4
Ciudad Real	0	3	0	5	0	5	12	3	1	0	0	4	0	0	1	1	35
Córdoba	0	2	0	10	1	13	21	3	5	5	3	9	0	1	2	3	78
Cuenca	0	1	0	0	4	3	2	0	2	0	0	1	0	0	0	0	13
Gerona	1	5	0	8	3	50	38	8	7	2	2	18	0	2	2	7	153
Gipuzkoa	0	0	0	14	3	24	20	2	8	1	7	17	0	1	1	3	101
Granada	0	2	0	1	10	23	8	2	1	3	2	11	0	5	2	4	74
Guadalajara	0	0	0	1	1	9	7	0	3	0	0	2	0	0	1	6	30
Huelva	0	1	0	0	0	9	8	1	2	0	0	5	0	0	0	1	27
Huesca	0	2	1	1	0	3	1	2	3	1	0	4	0	0	2	0	20
Jaén	0	3	0	1	0	6	10	1	2	1	1	6	0	0	2	0	33
La Coruña	0	1	1	15	1	27	27	4	9	7	3	22	0	4	3	6	130
La Rioja	0	0	0	6	0	6	8	0	1	1	0	5	0	2	0	2	31
León	0	1	3	0	0	8	6	2	1	0	1	2	0	1	0	0	25
Lerida	1	6	0	4	0	16	10	5	6	1	2	11	0	3	2	3	70
Lugo	0	0	0	1	0	3	6	1	1	1	0	2	0	1	0	1	17
Madrid	2	7	1	50	80	191	182	30	43	79	85	216	0	24	24	46	1.060
Málaga	0	4	0	9	0	85	47	8	18	8	3	27	0	10	9	24	252
Melilla	0	0	0	0	0	1	1	0	0	1	0	0	0	1	0	0	4
Murcia	0	7	0	8	2	24	19	3	6	4	2	21	0	0	0	2	98
Navarra	0	1	0	4	44	6	11	2	4	2	1	5	0	0	0	2	82
Orense	0	0	0	1	0	6	3	1	0	1	1	2	0	0	0	0	15
Palencia	0	0	0	2	1	2	3	1	0	1	0	0	0	0	0	0	10
Palmas (Las)	0	3	0	7	4	18	27	6	12	5	3	13	0	2	2	6	108
Pontevedra	0	1	0	9	2	23	25	5	13	1	1	9	0	1	2	5	97
Salamanca	0	1	1	3	0	10	10	1	2	1	2	5	0	0	1	0	37
Segovia	0	4	0	2	1	6	3	2	0	1	1	2	0	0	1	1	24
Sevilla	3	1	0	10	56	46	36	1	4	9	4	23	0	2	6	8	209
Soria	0	0	0	1	0	2	0	1	0	0	0	1	0	0	0	1	6
Tarragona	0	2	2	9	1	23	18	6	6	3	4	16	0	1	3	5	99
Tenerife	0	3	0	5	3	21	15	1	6	4	1	15	0	2	0	3	79
Teruel	0	2	0	0	0	2	7	1	0	0	0	1	0	0	0	0	13
Toledo	0	0	0	9	0	5	11	0	0	2	1	6	0	1	0	3	38
Valencia	0	2	0	21	10	82	63	10	14	14	9	46	0	4	3	17	295
Valladolid	1	2	0	2	6	12	11	2	5	2	0	8	0	1	0	2	54
Zamora	0	0	0	1	0	2	2	0	4	0	0	1	0	0	1	0	11
Zaragoza	0	7	0	6	14	26	27	1	2	5	3	8	0	1	5	2	107
Total	11	89	16	323	272	1.092	918	162	263	193	161	688	1	86	92	203	4.570

MAYORES EMPRESAS DISUELTAS. ENERO 2026

NOMBRE EMPRESA	VENTAS	AÑO VENTAS	EMPLEADOS	LOCALIDAD	CNAE	Tipo disolución
HELVETIA COMPAGNIA SUIZA, SOCIEDAD ANONIMA DE SEGUROS Y REASEGUROS	122.440.146	2002	588	SEVILLA	Seguros de vida	Fusión
METALES Y MUEBLES ESPECIALES SL	87.130.598	2024	395	TARRIO	Fabricación de carpintería metálica	Fusión
COVAMA ELECTRICA SL	86.587.772	2024	194	PINTO	Comercio al por mayor de otra maquinaria y equipo	Fusión
ELECTRODOMESTICS CANDELSA SA	66.807.664	2023	74	CASTELLAR DEL VALLES	Comercio al por mayor de aparatos electrodomésticos	Judicial
RIVERPLATE GRAINS SL.	47.294.768	2024	1	MADRID	Comercio al por mayor, no especializado, de productos alimenticios, bebidas y tabaco	Voluntaria
MEZQUAL IBERICA SL.	41.446.000	2024	2	MADRID	Otras actividades de consultoría de gestión empresarial	Fusión
WORK FOR ALL ETT SL.	41.192.735	2024	2.661	MURCIA	Actividades de las empresas de trabajo temporal	Otras Causas
CERAMICOS TORRES SA	28.813.335	2024	22	PINTO	Comercio al por mayor de madera, materiales de construcción y aparatos sanitarios	Fusión
AZTECA PRODUCTS & SERVICES SLU	27.512.973	2024	128	L'ALCORA	Fabricación de azulejos y baldosas de cerámica	Judicial
HELVETIA HOLDING SUIZO SA	23.754.424	2024	0	MADRID	Comercio al por menor por correspondencia o Internet	Fusión

ANEXOS

METODOLOGÍA:

Constituciones:

Se considera capital invertido en las constituciones, la suma del capital social y del capital suscrito.

Concursos:

Fuentes tratadas: BORME, BOE, prensa, Ministerio de Justicia, Juzgados Mercantiles, web, Registro Público Concursal.

Se tiene en cuenta la publicación de declaración del proceso concursal.

La trasposición de la Directiva europea 2019/1023 de reestructuración e insolvencia, ha implicado un cambio profundo del sistema concursal español. La Ley 16/2022 que reforma la Ley Concursal entró en vigor el 26 de septiembre de 2022

y pretende facilitar la reestructuración de empresas y agilizar el sistema concursal.

La Ley introduce 2 nuevos procedimientos:

- El procedimiento especial para microempresas. Se busca simplificar el procedimiento para reducir los costes y los plazos del proceso. Este procedimiento se dirige sola a las microempresas, es decir las que, el año anterior al concurso, cuentan con menos de 10 trabajadores, una cifra de venta inferior a 700.000 euros y un pasivo inferior a 350.000 euros. El procedimiento especial para

microempresas entró en vigor el 1 de enero de 2023. El procedimiento especial es único: las microempresas no tienen acceso al concurso ni a los al procedimiento de planes reestructuración ni a los acuerdos de reestructuración

- El procedimiento de planes de reestructuración. Es un proceso que pretende evitar la insolvencia, y la entrada en concursos de empresas viables. Su introducción conlleva la supresión de los acuerdos de refinanciación y acuerdos extrajudiciales de pago.

El estudio de concursos no incluye información de autónomos debido a recientes resoluciones de la Agencia Española de Protección de Datos (AEPD) que ordenan el cese en la comunicación de datos personales de empresarios individuales – como parte del “censo

público de empresas”- por parte de Cámara de España a la empresa Camerdata y por parte de ésta a otras empresas del sector infomediario, entre las que se encuentra Informa. Las resoluciones también ordenan a las empresas del sector infomediario el cese en el tratamiento y

borrado de esta información, motivo por el cual nuestros estudios ya no incluyen esta forma jurídica.

Disoluciones:

EXPLICACIÓN DE LOS TIPOS DE DISOLUCIONES.

- **Voluntaria:** disolución acordada en Junta General.
- **Judicial:** cualquier administrador puede convocar la Junta si le parece que existen motivos para una disolución o un concurso. Si la Junta no se reúne o no logra un acuerdo, cualquiera puede solicitar una disolución judicial.
- **Pleno derecho:** disolución practicada por el Registrador en los siguientes casos:
 - Cuando hubiera transcurrido el plazo de duración de la sociedad.

- Cuando hubiera transcurrido un año desde la adopción del acuerdo de reducción del capital de la sociedad anónima, de responsabilidad limitada o comanditaria por acciones, por debajo del mínimo establecido por la Ley como consecuencia del cumplimiento de una norma legal, sin que se hubiere inscrito la transformación o la disolución de la sociedad o el aumento del capital social.

- Cuando hubiera transcurrido un año desde la fecha del reembolso o de la consignación de la cantidad correspondiente al socio separado o excluido de sociedad de responsabilidad limitada, con reducción del capital por debajo del mínimo legal, sin que se hubiera inscrito la transformación o la

disolución de la sociedad o el aumento del capital social.

- Cuando la empresa está en proceso de reorganización empresarial tipo fusión absorción etc., los motivos de la disolución pueden ser: fusión, escisión o cesión global activos.

Otras causas: generalmente se trata de la consecuencia de un proceso concursal.

Fuentes tratadas: BORME, BOP, BOE, prensa.

TABLA DE ACTIVIDADES CNAE 2025

AGRICULTURA	01	• Agricultura, ganadería, caza y actividades de los servicios relacionados con las mismas
	02	• Silvicultura y explotación forestal
	03	• Pesca y acuicultura
INDUSTRIAS EXTRACTIVAS	05	• Extracción de antracita, hulla y lignito
	06	• Extracción de crudo de petróleo y gas natural
	07	• Extracción de minerales metálicos
	08	• Otras industrias extractivas
	09	• Actividades de apoyo a las industrias extractivas
INDUSTRIA		
Alimentación y bebidas	10	• Industria de la alimentación
	11	• Fabricación de bebidas
Textil, confección y cuero	13	• Industria textil
	14	• Confección de prendas de vestir
	15	• Industria del cuero y del calzado
Química	20	• Industria química
	21	• Fabricación de productos farmacéuticos
	22	• Fabricación de productos de caucho y plásticos
Elementos de transporte	29	• Fabricación de vehículos de motor, remolques y semirremolques
	30	• Fabricación de otro material de transporte
Otro tipo de industria	12	• Fabricación de otros productos minerales no metálicos
	16	• Metalurgia; fabricación de productos de hierro, acero y ferroaleaciones
	17	• Fabricación de productos metálicos, excepto maquinaria y equipo
	18	• Fabricación de productos informáticos, electrónicos y ópticos
	19	• Fabricación de material y equipo eléctrico
	23	• Fabricación de maquinaria y equipo n.c.o.p.
	24	• Industria del tabaco
	25	• Industria de la madera
	26	• Industria del papel
	27	• Artes gráficas y reproducción de soportes grabados
	28	• Coquerías y refino de petróleo
	31	• Fabricación de muebles
	32	• Otras industrias manufactureras
	33	• Reparación e instalación de maquinaria y equipo
ENERGÍA	35	• Suministro de energía eléctrica, gas, vapor y aire acondicionado
	36	• Captación, depuración y distribución de agua
	37	• Recogida y tratamiento de aguas residuales
	38	• Valorización
	39	• Descontaminación
CONSTRUCCIÓN Y ACTIVIDADES INMOBILIARIAS		
Actividades Inmobiliarias	68	• Actividades inmobiliarias
	41	• Construcción de edificios
Construcción	42	• Ingeniería civil
	43	• Actividades de construcción especializada
COMERCIO		
Venta y reparación de vehículos de motor y motocicletas	95	• Venta y reparación de vehículos de motor y motocicletas
Comercio al por menor	46	• Comercio al por menor e intermediarios, excepto vehículos de motor y motocicletas
Comercio al por mayor	47	• Comercio al por mayor, excepto de vehículos de motor y motocicletas
TRANSPORTES	49	• Transporte terrestre y por tubería
	50	• Transporte marítimo y por vías navegables interiores
	51	• Transporte aéreo
	52	• Almacenamiento y actividades anexas al transporte
	53	• Actividades postales y de correos

HOSTELERÍA		
Servicios de alojamiento	55	• Servicios de alojamiento
Servicios de comidas y bebidas	56	• Servicios de comidas y bebidas
COMUNICACIONES	58	• Edición
	59	• Actividades cinematográficas, de video y de programas de televisión grabación de sonido y edición musical
	60	• Actividades de programación y emisión de radio y televisión
	61	• Telecomunicaciones
	62	• Programación, consultoría y otras actividades relacionadas con la informática
	63	• Servicio de información
INTERMEDIACIÓN FINANCIERA	64	• Intermediación financiera, excepto seguros y fondos de pensiones
	65	• Seguros, reaseguros y fondos de pensiones, excepto Seguridad Social obligatoria
	66	• Actividades auxiliares a los servicios financieros y a los seguros
SERVICIOS EMPRESARIALES	69	• Actividades jurídicas y de contabilidad
	70	• Actividades de las sedes centrales; actividades de consultoría de gestión empresarial
	71	• Servicios técnicos de arquitectura e ingeniería; ensayos y análisis técnicos
	72	• Investigación y desarrollo
	73	• Publicidad y estudios de mercado
	74	• Otras actividades profesionales, científicas y técnicas
	75	• Actividades veterinarias
	77	• Actividades de alquiler
	78	• Actividades relacionadas con el empleo
	79	• Actividades de agencias de viajes, operadores turísticos y otros servicios de reservas y actividades relacionadas con los mismos
	80	• Actividades de seguridad e investigación
	81	• Servicios a edificios y actividades de jardinería
	82	• Actividades administrativas de oficina y otras actividades auxiliares a las empresas
ADMINISTRACIÓN	84	• Administración Pública y defensa; Seguridad Social obligatoria
EDUCACIÓN	85	• Educación
SANIDAD	86	• Actividades sanitarias
	87	• Asistencia en establecimientos residenciales
	88	• Actividades de servicios sociales sin alojamiento
OTROS SERVICIOS	90	• Actividades de creación, artísticas y espectáculos
	91	• Actividades de bibliotecas, archivos, museos y otras actividades culturales
	92	• Actividades de juegos de azar y apuestas
	93	• Actividades deportivas, recreativas y de entretenimiento
	94	• Actividades asociativas
	95	• Reparación de ordenadores, efectos personales y artículos de uso doméstico
	96	• Otros servicios personales
	97	• Actividades de los hogares como empleadores de personal doméstico
	98	• Actividades de los hogares como productores de bienes y servicios para uso propio
	99	• Actividades de organizaciones y organismos extraterritoriales

Este estudio ha sido realizado por la Dirección de Estudios de INFORMA.

Los datos proceden de la base de datos de INFORMA.

SOBRE INFORMA

INFORMA (filial de Cesce) es la compañía líder en el suministro de Información Comercial, Financiera, Sectorial y de Marketing, con una facturación consolidada de 105 millones de euros en 2024. Fue la primera base de datos española de información comercial y financiera en conseguir el certificado de calidad ISO 9001. En la actualidad cuenta también con las certificaciones ISO 14001 y 27001.

Desde sus comienzos en 1992, la base de datos de INFORMA se ha alimentado de múltiples fuentes de información públicas y privadas, como BORME (Boletín Oficial del Registro Mercantil), Depósitos de cuentas oficiales, BOE (Boletín Oficial del Estado), BOP (Boletines Oficiales Provinciales y de CC. AA.), prensa nacional y regional, investigaciones ad hoc y publicaciones diversas.

La base de datos nacional de INFORMA contiene:

- 6,3 millones de empresas nacionales.
- 2,4 millones de empresas activas con Nota Informa.
- más de 22 millones de balances de empresas.
- más de 19 millones de administradores y cargos funcionales
- 4,5 millones de vinculaciones societarias
- más de 375 millones de datos actualizados diariamente.

El liderazgo de INFORMA se reafirma en 2004 tras absorber el negocio en España y Portugal de la multinacional Dun & Bradstreet. Desde entonces forma parte de la mayor red de información de empresas del mundo: la Dun & Bradstreet Worldwide Network, y como tal, ofrece acceso a la información on-line de más de 600 millones de empresas de todo el mundo.

La base de datos de INFORMA, que se comercializa a través de sus marcas INFORMA, einforma y DBK, es la más utilizada de España con más de 4,46 millones de usuarios. Además, el 89 % de las empresas del IBEX 35 y más del 95 % de las entidades financieras son clientes activos de INFORMA.

OTROS ESTUDIOS REALIZADOS POR INFORMA D&B:

- Estudio de demografía empresarial. Serie mensual disponible desde abril de 2009.
- Estudio de concursos. Serie mensual disponible desde abril de 2009.
- Comportamiento de pagos de las empresas españolas y europeas. Serie trimestral disponible desde el segundo trimestre de 2010.
- Presencia de las mujeres en la empresa española. Serie anual disponible desde 2009.
- Empresas gacela y de alto crecimiento. Serie anual disponible desde 2012.



INFORMA

Una compañía CESCE

INFORMA D&B S.A.U. (S.M.E.)

Avenida de Europa 19
28108 Alcobendas (Madrid)
www.informa.es

Servicio de Atención al Cliente
clientes@informa.es
900 176 076

CONTACTOS PRENSA:

María Asarta
masarta@informa.es
Tel.: 91 490 64 65

María Álvarez
malvarez@informa.es
Tel.: 91 661 71 19