

PROCEDIMIENTOS CONCURSALES Y DISOLUCIONES. MARZO 2023

Dirección de Estudios
Abril 2023

CONTENIDO

- 2 | Resumen ejecutivo
- 4 | Datos de procedimientos concursales
- 10 | Mayores empresas en proceso concursal en febrero según sus ventas
- 11 | Disoluciones
- 15 | Mayores empresas disueltas en febrero según sus ventas
- 16 | Impacto económico social de los ceses de empresas
- 17 | Anexos

RESUMEN EJECUTIVO

A raíz de la trasposición de la Directiva europea 2019/1023 de reestructuración e insolvencia, se han creado 2 nuevos procedimientos: el procedimiento especial para microempresas y el procedimiento de planes de reestructuración. En este estudio, contemplaremos los 3 tipos de procesos concursales: los concursos, los planes de reestructuración y los procedimientos especiales para microempresas.

A pesar de la huelga de los letrados en los juzgados, todos los tipos de los procesos concursales aumentan en marzo.

Aunque todavía los concursos están por debajo en un 35,18 % respecto con el año pasado, crecen en un 27,97 % respecto con el mes pasado.

Los planes de reestructuración alcanzan 22 en marzo, un 69,23 % más que en febrero.

Los procedimientos especiales para microempresas alcanzan 5, uno más que el mes pasado.

El total de los procedimientos concursales— es decir, la suma de los concursos, de los planes de reestructuración y de los procedimientos especiales— en marzo es de 425, un 30,78 % menos que en 2022.

El concurso es el proceso más utilizado en el primer trimestre

En el primer trimestre, se registran 1.446 procesos concursales, el 91,15 % corresponden a concursos, el 8,23 % a Planes de Reestructuración y el 0,62 % a procesos especiales para microempresas.

En marzo, todas las comunidades registran una disminución de concurso, salvo Murcia, Ceuta y Melilla que se mantienen al mismo nivel que el año pasado.

En marzo, los concursos se agrupan en Cataluña (31,16 %) y en la Comunidad Valenciana (17,34 %). También Cataluña encabeza los Planes de Estructuración (31,82 %) delante de Madrid (22,73 %). De los 5 procesos especiales para microempresas registrados en marzo, 3 se ubican en Andalucía.

En el primer trimestre, Cataluña lidera los procedimientos concursales (27,04 %), delante de Madrid (17,98 %) y de la Comunidad Valenciana (15,42 %).

En marzo, todos los sectores disminuyen respecto con el año pasado, salvo en

Otros servicios. En el acumulado, la bajada afecta a casi todos los sectores (salvo Transportes), especialmente a Construcción y actividades Inmobiliarias (-67) y Comercio (-65).

El sector con mayor número de Planes de Reestructuración en marzo es Construcción y actividades Inmobiliarias con 9 y en acumulado Industria con 25.

En lo que va de año, el total de los procesos concursales se agrupan en Comercio

(23,10 %) y Construcción y actividades Inmobiliarias (18,95 %).

Las microempresas representan la mayor parte de los procesos concursales (el 84,71 %).

Las disoluciones aumentan casi un 2 % en el primer trimestre

Las disoluciones disminuyen un 12,94 % en marzo y se sitúan en 2.618. El primer

trimestre cierra con 10.597, casi un 2 % más que el año pasado.

En los 3 primeros meses del año, las disoluciones se concentran en Madrid (28,47%) y Andalucía (13,52 %). Por sectores, Construcción y actividades Inmobiliarias agrupa el 24,06 % del total y Comercio el 19,77 %.

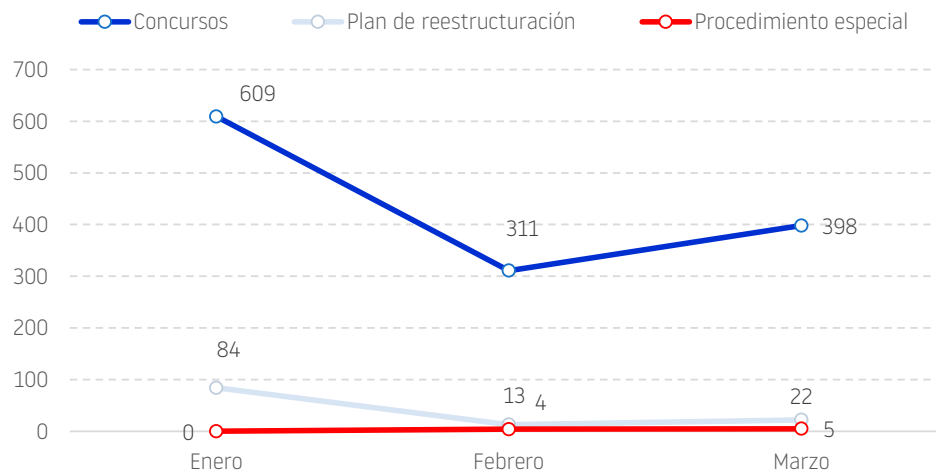
	2022	2023	Evolución 2022-2023	mar. 22	mar. 23	Evolución 2022-2023
Concursos	1.633	1.318	-19,29%	614	398	-35,18%
Plan de reestructuración	-	119	-	-	22	-
Procedimiento especial	-	9	-	-	5	-
Disoluciones	10.395	10.597	1,94%	3.007	2.618	-12,94%

DATOS DE PROCEDIMIENTOS CONCURSALES

DATOS GENERALES

2023	Concursos	Plan de reestructuración	Procedimiento especial
Enero	609	84	0
Febrero	311	13	4
Marzo	398	22	5

EVOLUCION DE LOS PROCEDIMIENTOS CONCURSALES



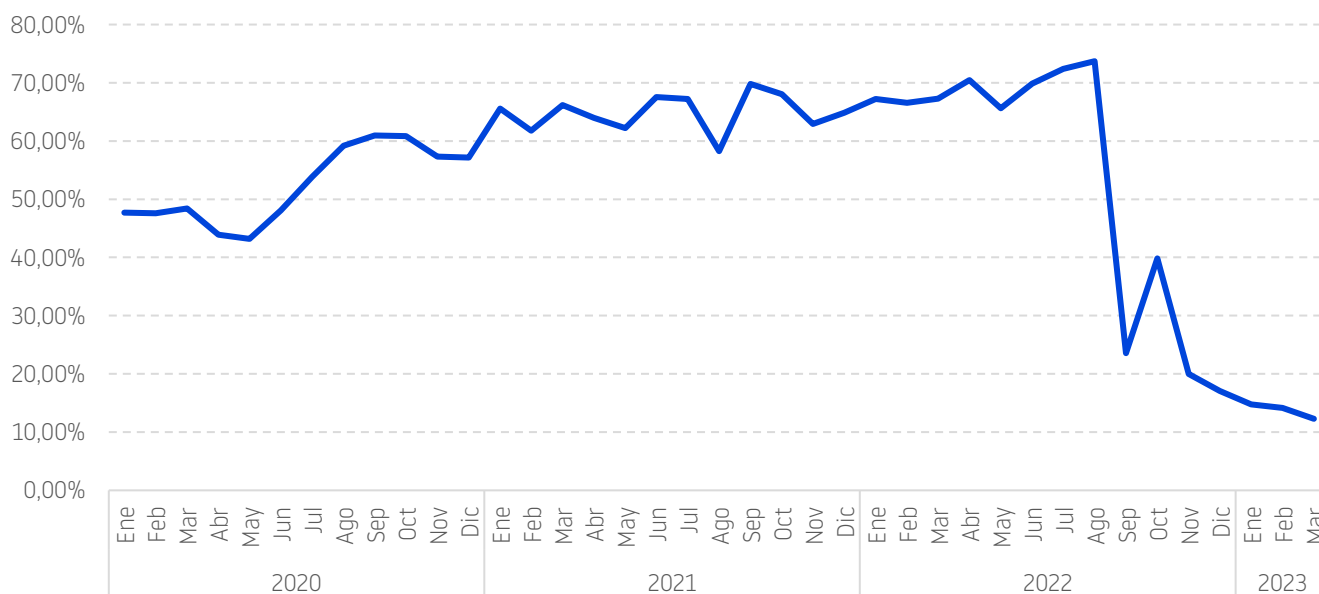
Concursos: Evolución mensual

	2022	2023	Evolución 2022-2023
Enero	430	609	41,63%
Febrero	589	311	-47,20%
Marzo	614	398	-35,18%
Total	1.633	1.318	-19,29%

Extinciones y concursos presentados simultáneamente

Extinción	2020		2021		2022		2023	
	NO	SI	NO	SI	NO	SI	NO	SI
Enero	52,32%	47,68%	34,41%	65,59%	32,79%	67,21%	85,22%	14,78%
Febrero	52,44%	47,56%	38,21%	61,79%	33,45%	66,55%	85,85%	14,15%
Marzo	51,61%	48,39%	33,81%	66,19%	32,74%	67,26%	87,69%	12,31%
Abril	56,10%	43,90%	36,01%	63,99%	29,55%	70,45%		
Mayo	56,79%	43,21%	37,78%	62,22%	34,40%	65,60%		
Junio	51,94%	48,06%	32,44%	67,56%	30,15%	69,85%		
Julio	46,17%	53,83%	32,79%	67,21%	27,65%	72,35%		
Agosto	40,81%	59,19%	41,73%	58,27%	26,32%	73,68%		
Septiembre	39,05%	60,95%	30,22%	69,78%	23,58%	76,42%		
Octubre	39,19%	60,81%	31,97%	68,03%	60,16%	39,84%		
Noviembre	42,68%	57,32%	37,08%	62,92%	80,00%	20,00%		
Diciembre	42,83%	57,17%	35,14%	64,86%	82,92%	17,08%		

EXTINCIONES Y CONCURSOS SIMULTANEAS



DISTRIBUCIÓN GEOGRÁFICA

Datos acumulados	Concursos				Plan de reestructuración		Procedimiento especial		Total procesos	
	2022	2023	Variación 2022-2023	%	2023	%	2023	%	2023	%
Andalucía	141	140	-0,71%	10,62%	15	12,61%	3	33,33%	158	10,93%
Aragón	50	52	4,00%	3,95%	0	0,00%	1	11,11%	53	3,67%
Asturias	19	15	-21,05%	1,14%	4	3,36%	1	11,11%	20	1,38%
Cantabria	18	1	-94,44%	0,08%	3	2,52%	0	0,00%	4	0,28%
Castilla-La Mancha	48	28	-41,67%	2,12%	3	2,52%	0	0,00%	31	2,14%
Castilla y León	32	32	0,00%	2,43%	4	3,36%	0	0,00%	36	2,49%
Cataluña	425	359	-15,53%	27,24%	32	26,89%	0	0,00%	391	27,04%
Ceuta	0	2	-	0,15%	0	0,00%	1	11,11%	3	0,21%
Melilla	2	1	-50,00%	0,08%	0	0,00%	0	0,00%	1	0,07%
Comunidad Valenciana	240	213	-11,25%	16,16%	10	8,40%	0	0,00%	223	15,42%
Extremadura	14	12	-14,29%	0,91%	2	1,68%	0	0,00%	14	0,97%
Galicia	61	42	-31,15%	3,19%	1	0,84%	1	11,11%	44	3,04%
Islas Baleares	48	48	0,00%	3,64%	5	4,20%	0	0,00%	53	3,67%
Islas Canarias	39	33	-15,38%	2,50%	2	1,68%	0	0,00%	35	2,42%
La Rioja	7	8	14,29%	0,61%	1	0,84%	0	0,00%	9	0,62%
Madrid	368	234	-36,41%	17,75%	25	21,01%	1	11,11%	260	17,98%
Murcia	41	44	7,32%	3,34%	4	3,36%	0	0,00%	48	3,32%
Navarra	11	7	-36,36%	0,53%	0	0,00%	0	0,00%	7	0,48%
País Vasco	69	47	-31,88%	3,57%	8	6,72%	1	11,11%	56	3,87%
Total	1.633	1.318	0	100,00%	119	100,00%	9	100,00%	1.446	100,00%

Datos mensuales. MARZO 2023	Concursos				Plan de reestructuración		Procedimiento especial		Total procesos	
	2022	2023	Variación 2022-2023	%	2023	%	2023	%	2023	%
Andalucía	56	50	-10,71%	12,56%	4	18,18%	3	33,33%	57	13,41%
Aragón	20	14	-30,00%	3,52%	0	0,00%	0	0,00%	14	3,29%
Asturias	10	2	-80,00%	0,50%	0	0,00%	0	0,00%	2	0,47%
Cantabria	7	0	-100,00%	0,00%	0	0,00%	0	0,00%	0	0,00%
Castilla-La Mancha	20	7	-65,00%	1,76%	0	0,00%	0	0,00%	7	1,65%
Castilla y León	16	8	-50,00%	2,01%	1	4,55%	0	0,00%	9	2,12%
Cataluña	139	124	-10,79%	31,16%	7	31,82%	0	0,00%	131	30,82%
Ceuta	0	0	-	0,00%	0	0,00%	1	11,11%	1	0,24%
Melilla	0	0	-	0,00%	0	0,00%	0	0,00%	0	0,00%
Comunidad Valenciana	79	69	-12,66%	17,34%	2	9,09%	0	0,00%	71	16,71%
Extremadura	5	2	-60,00%	0,50%	2	9,09%	0	0,00%	4	0,94%
Galicia	18	15	-16,67%	3,77%	0	0,00%	0	0,00%	15	3,53%
Islas Baleares	35	14	-60,00%	3,52%	0	0,00%	0	0,00%	14	3,29%
Islas Canarias	20	10	-50,00%	2,51%	0	0,00%	0	0,00%	10	2,35%
La Rioja	3	0	-100,00%	0,00%	0	0,00%	0	0,00%	0	0,00%
Madrid	144	53	-63,19%	13,32%	5	22,73%	1	11,11%	59	13,88%
Murcia	17	17	0,00%	4,27%	0	0,00%	0	0,00%	17	4,00%
Navarra	2	0	-100,00%	0,00%	0	0,00%	0	0,00%	0	0,00%
País Vasco	23	13	-43,48%	3,27%	1	4,55%	0	0,00%	14	3,29%
Total	614	398	-35,18%	100,00%	22	100,00%	5	55,56%	425	100,00%

DISTRIBUCIÓN SECTORIAL

Datos acumulados	Concursos				Plan de reestructuración		Procedimiento especial		Total procesos	
	2022	2023	Variación 2022-2023	%	2023	%	2023	%	2023	%
Sin determinar	2	3	50,00%	0,23%	0	0,00%	0	0,00%	3	0,21%
Agricultura	20	17	-15,00%	1,29%	1	0,84%	0	0,00%	18	1,24%
Industrias extractivas	4	1	-75,00%	0,08%	2	1,68%	0	0,00%	3	0,21%
Industria	188	152	-19,15%	11,53%	25	21,01%	1	11,11%	178	12,31%
Alimentación y bebidas	24	20	-16,67%	1,52%	7	5,88%	0	0,00%	27	1,87%
Textil, confección, cuero	32	21	-34,38%	1,59%	1	0,84%	0	0,00%	22	1,52%
Química	6	8	33,33%	0,61%	0	0,00%	0	0,00%	8	0,55%
Elementos de transporte	7	7	0,00%	0,53%	0	0,00%	1	11,11%	8	0,55%
Otro tipo de industria	119	96	-19,33%	7,28%	17	14,29%	0	0,00%	113	7,81%
Energía	11	11	0,00%	0,83%	2	1,68%	0	0,00%	13	0,90%
Construcción y actividades inmobiliarias	318	251	-21,07%	19,04%	21	17,65%	2	22,22%	274	18,95%
Actividades Inmobiliarias	118	83	-29,66%	6,30%	10	8,40%	0	0,00%	93	6,43%
Construcción	200	168	-16,00%	12,75%	11	9,24%	2	22,22%	181	12,52%
Comercio	380	315	-17,11%	23,90%	17	14,29%	2	22,22%	334	23,10%
Venta y reparación de vehículos de motor y motocicletas	45	45	0,00%	3,41%	0	0,00%	0	0,00%	45	3,11%
Comercio al por menor	174	120	-31,03%	9,10%	7	5,88%	0	0,00%	127	8,78%
Comercio al por mayor	161	150	-6,83%	11,38%	10	8,40%	2	22,22%	162	11,20%
Transportes	85	96	12,94%	7,28%	5	4,20%	1	11,11%	102	7,05%
Hostelería	202	150	-25,74%	11,38%	12	10,08%	2	22,22%	164	11,34%
Servicios de alojamiento	33	9	-72,73%	0,68%	5	4,20%	0	0,00%	14	0,97%
Servicios de comidas y bebidas	169	141	-16,57%	10,70%	7	5,88%	2	22,22%	150	10,37%
Comunicaciones	63	46	-26,98%	3,49%	4	3,36%	1	11,11%	51	3,53%
Intermediación financiera	17	14	-17,65%	1,06%	4	3,36%	0	0,00%	18	1,24%
Servicios empresariales	192	132	-31,25%	10,02%	23	19,33%	0	0,00%	155	10,72%
Administración	0	0	-	0,00%	0	0,00%	0	0,00%	0	0,00%
Educación	38	30	-21,05%	2,28%	1	0,84%	0	0,00%	31	2,14%
Sanidad	25	14	-44,00%	1,06%	1	0,84%	0	0,00%	15	1,04%
Otros servicios	88	86	-2,27%	6,53%	1	0,84%	0	0,00%	87	6,02%
Total	1.633	1.318	-19,29%	100,00%	119	100,00%	9	100,00%	1.446	100,00%

Datos mensuales. MARZO 2023	Concursos				Plan de reestructuración		Procedimiento especial		Total procesos	
	2022	2023	Variación 2022-2023	%	2023	%	2023	%	2023	%
Sin determinar	0	1	-	0,08%	0	0,00%	0	0,00%	1	0,24%
Agricultura	4	4	0,00%	0,30%	0	0,00%	0	0,00%	4	0,94%
Industrias extractivas	2	0	-100,00%	0,00%	0	0,00%	0	0,00%	0	0,00%
Industria	61	54	-11,48%	4,10%	5	4,20%	1	11,11%	60	14,12%
Alimentación y bebidas	10	5	-50,00%	0,38%	4	3,36%	0	0,00%	9	2,12%
Textil, confección, cuero	9	7	-22,22%	0,53%	1	0,84%	0	0,00%	8	1,88%
Química	0	2	-	0,15%	0	0,00%	0	0,00%	2	0,47%
Elementos de transporte	2	4	100,00%	0,30%	0	0,00%	1	11,11%	5	1,18%
Otro tipo de industria	40	36	-10,00%	2,73%	0	0,00%	0	0,00%	36	8,47%
Energía	5	2	-60,00%	0,15%	0	0,00%	0	0,00%	2	0,47%
Construcción y actividades inmobiliarias	135	71	-47,41%	5,39%	9	7,56%	2	22,22%	82	19,29%
Actividades Inmobiliarias	51	24	-52,94%	1,82%	3	2,52%	0	0,00%	27	6,35%
Construcción	84	47	-44,05%	3,57%	6	5,04%	2	22,22%	55	12,94%
Comercio	145	99	-31,72%	7,51%	2	1,68%	1	11,11%	102	24,00%
Venta y reparación de vehículos de motor y motocicletas	22	10	-54,55%	0,76%	0	0,00%	0	0,00%	10	2,35%
Comercio al por menor	63	50	-20,63%	3,79%	2	1,68%	0	0,00%	52	12,24%
Comercio al por mayor	60	39	-35,00%	2,96%	0	0,00%	1	11,11%	40	9,41%
Transportes	33	26	-21,21%	1,97%	1	0,84%	0	0,00%	27	6,35%
Hostelería	84	36	-57,14%	2,73%	2	1,68%	1	11,11%	39	9,18%
Servicios de alojamiento	18	2	-88,89%	0,15%	1	0,84%	0	0,00%	3	0,71%
Servicios de comidas y bebidas	66	34	-48,48%	2,58%	1	0,84%	1	11,11%	36	8,47%
Comunicaciones	21	18	-14,29%	1,37%	0	0,00%	0	0,00%	18	4,24%
Intermediación financiera	4	4	0,00%	0,30%	1	0,84%	0	0,00%	5	1,18%
Servicios empresariales	67	44	-34,33%	3,34%	2	1,68%	0	0,00%	46	10,82%
Administración	0	0	-	0,00%	0	0,00%	0	0,00%	0	0,00%
Educación	13	4	-69,23%	0,30%	0	0,00%	0	0,00%	4	0,94%
Sanidad	12	2	-83,33%	0,15%	0	0,00%	0	0,00%	2	0,47%
Otros servicios	28	33	17,86%	2,50%	0	0,00%	0	0,00%	33	7,76%
Total	614	398	-35,18%	30,20%	22	18,49%	5	55,56%	425	100,00%

TAMAÑO

Tamaño	Concursos	Plan de reestructuración	Procedimiento especial	Total procesos concursales
Microempresa	339	16	5	360
Empresa Pequeña	49	3	0	52
Empresa Mediana	8	2	0	10
Empresa Grande	2	1	0	3
Total	398	22	5	425

Tamaño	Concursos	Plan de reestructuración	Procedimiento especial	Total procesos concursales
Microempresa	85,18%	72,73%	100,00%	84,71%
Empresa Pequeña	12,31%	13,64%	0,00%	12,24%
Empresa Mediana	2,01%	9,09%	0,00%	2,35%
Empresa Grande	0,50%	4,55%	0,00%	0,71%
Total	100,00%	100,00%	100,00%	100,00%

MAYORES EMPRESAS EN PROCESO CONCURSAL EN MARZO SEGÚN SUS VENTAS

Concursos

NOMBRE EMPRESA	VENTAS	AÑO VENTAS	EMPLEADOS	LOCALIDAD	CNAE
TAIM WESER S. A.	24.248.765	2020	0	CARTUJA BAJA	Fabricación de maquinaria de elevación y manipulación
DIMODES S. A.	22.563.000	2021	209	PARETS DEL VALLES	Comercio al por menor de prendas de vestir en establecimientos especializados
COFFEE PRODUCTIONS S. L.	21.983.435	2021	0	XIRIVELLA	Elaboración de café, té e infusiones
MARCO OBRA PUBLICA S. A.	20.276.686	2021	30	BINEFAR	Construcción de edificios no residenciales
MONVIR. MARTOS. S. L.	19.578.063	2019	73	MARTOS	Fabricación de otros componentes, piezas y accesorios para vehículos de motor
SVENSON S. L. U.	16.332.482	2020	323	MADRID	Peluquería y otros tratamientos de belleza
TALLERES GANOMAGOGA S. L.	13.635.622	2021	0	AREAS	Fabricación de estructuras metálicas y sus componentes
NIJAR FRUCHT S. L.	10.060.015	2021	59	NIJAR	Comercio al por mayor de frutas y hortalizas
PEIXOS SAMPERA S. L.	8.686.826	2019	0	PALAU-SOLITA I PLEGAMANS	Comercio al por mayor de pescados y mariscos y otros productos alimenticios
SAGREDO MOTOR S. L.	8.242.022	2021	35	COSLADA	Venta de automóviles y vehículos de motor ligeros

Plan de reestructuración

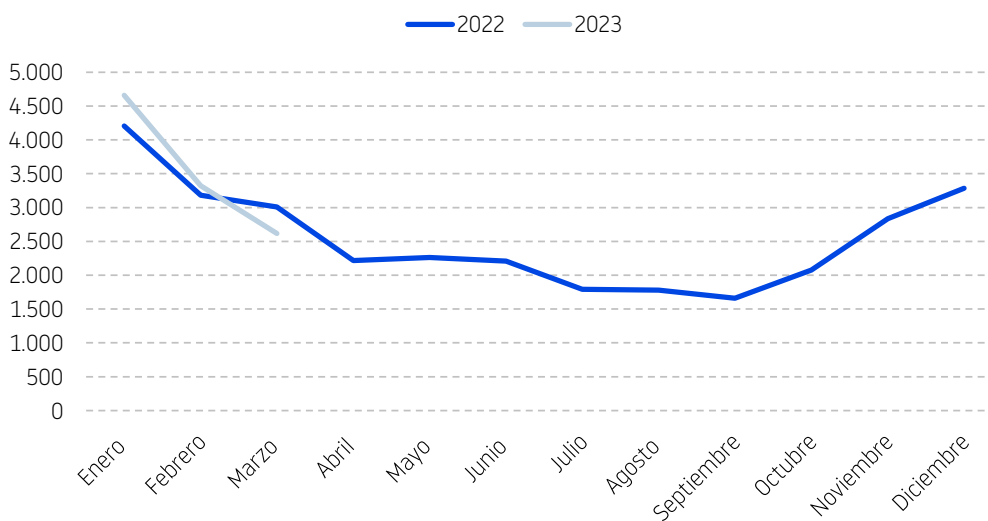
NOMBRE EMPRESA	VENTAS	AÑO VENTAS	EMPLEADOS	LOCALIDAD	CNAE
ENERGIA Y SERVICIOS PARA EL BIENESTAR Y LA MOVILIDAD VILALTA CORPORACION, S. A.	67.672.315	2021	0	VILA-SECA	Comercio al por mayor de combustibles sólidos, líquidos y gaseosos, y productos similares
SINGLE HOME, S. A.	30.203.996	2021	0	MADRID	Construcción de edificios residenciales
IBERCONDOR S. A.	29.832.160	2021	0	BARCELONA	Otras actividades anexas al transporte
OTERO BUILDERS S. L.	27.486.947	2021	0	MALAGA	Construcción de edificios residenciales
HACIENDASBIO S. A	16.999.514	2021	819	MERIDA	Comercio al por mayor de frutas y hortalizas
UNION PANADERA CACEREÑA S. L.	8.033.411	2021	136	CACERES	Fabricación de pan y de productos frescos de panadería y pastelería
LONYPACK GLOBAL SA.	4.808.371	2021	88	VILLACASTIN	Actividades de envasado y empaquetado
EUROKEBAB DONNER S. L.	2.952.478	2021	20	REUS	Elaboración de productos cárnicos y de volatería
GINSA ELECTRONIC, S.L.	2.792.619	2020	0	MADRID	Agencias de publicidad
INDUSTRIAS JOVIALCO S. L.	1.358.470	2021	16	BIAR	Fabricación de tejidos textiles

DISOLUCIONES

Evolución mensual

Disoluciones	2022	2023	Variación 2022-2023
Enero	4.205	4.658	10,77%
Febrero	3.183	3.321	4,34%
Marzo	3.007	2.618	-12,94%
Total	10.395	10.597	1,94%

EVOLUCIÓN DISOLUCIONES



DISOLUCIONES: ANÁLISIS GEOGRÁFICO

COMUNIDAD AUTÓNOMA	Acumulado 2022	Acumulado 2023	Variación 2022-2023	mar.-22	mar.-23	Variación 2022-2023
Andalucía	1.480	1.433	-3,18%	405	427	5,43%
Aragón	301	332	10,30%	67	84	25,37%
Asturias	150	178	18,67%	43	39	-9,30%
Cantabria	123	112	-8,94%	33	33	0,00%
Castilla-La Mancha	331	331	0,00%	90	85	-5,56%
Castilla-León	467	458	-1,93%	108	130	20,37%
Cataluña	872	701	-19,61%	270	167	-38,15%
Ciudad Autónoma de Ceuta	7	8	14,29%	2	3	50,00%
Ciudad Autónoma de Melilla	8	11	37,50%	2	2	0,00%
Comunidad Valenciana	1.252	1.282	2,40%	319	304	-4,70%
Extremadura	137	118	-13,87%	25	26	4,00%
Galicia	590	556	-5,76%	130	122	-6,15%
Islas Baleares	411	419	1,95%	119	106	-10,92%
Islas Canarias	409	449	9,78%	91	97	6,59%
La Rioja	66	77	16,67%	19	16	-15,79%
Madrid	2.812	3.017	7,29%	977	770	-21,19%
Murcia	254	235	-7,48%	90	57	-36,67%
Navarra	153	347	126,80%	54	36	-33,33%
Pais Vasco	572	533	-6,82%	163	114	-30,06%
Total	10.395	10.597	1,94%	3.007	2.618	-12,94%

DISOLUCIONES: TIPO DE DISOLUCIÓN

Tipo de disoluciones	Acumulado 2022	Acumulado 2023	Variación 2022-2023	mar.-22	mar.-23	Variación 2022-2023
Sin determinar	0	0	-	0	0	-
Voluntaria	8.350	8.811	5,52%	2.201	2.192	-0,41%
Otras Causas	325	244	-24,92%	108	78	-27,78%
Judicial	691	403	-41,68%	232	122	-47,41%
Pleno Derecho	2	1	-50,00%	0	0	-
Fusión	990	1.086	9,70%	454	213	-53,08%
Escision	33	50	51,52%	9	11	22,22%
Cesión Global Activos	4	2	-50,00%	3	2	-33,33%
Total	10.395	10.597	1,94%	3.007	2.618	-12,94%

DISOLUCIONES: ANÁLISIS SECTORIAL

Sector de Actividad	Acumulado 2022	Acumulado 2023	Variación 2022-2023	mar.-22	mar.-23	Variación 2022-2023
Sin determinar	60	38	-36,67%	23	10	-56,52%
Agricultura	191	185	-3,14%	56	51	-8,93%
Industrias extractivas	17	16	-5,88%	4	4	0,00%
Industria	731	672	-8,07%	220	181	-17,73%
Alimentación y bebidas	122	96	-21,31%	41	28	-31,71%
Textil, confección, cuero	79	72	-8,86%	25	21	-16,00%
Química	53	39	-26,42%	16	12	-25,00%
Elementos de transporte	10	31	210,00%	1	10	900,00%
Otro tipo de industria	467	434	-7,07%	137	110	-19,71%
Energía	535	645	20,56%	368	135	-63,32%
Construcción y actividades inmobiliarias	2.540	2.550	0,39%	643	633	-1,56%
Actividades inmobiliarias	1.557	1.550	-0,45%	396	364	-8,08%
Construcción	983	1.000	1,73%	247	269	8,91%
Comercio	2.124	2.095	-1,37%	561	522	-6,95%
Venta y reparación de vehículos de motor y motocicletas	248	254	2,42%	67	62	-7,46%
Comercio al por menor	961	988	2,81%	258	256	-0,78%
Comercio al por mayor	915	853	-6,78%	236	204	-13,56%
Transportes	319	301	-5,64%	79	93	17,72%
Hostelería	577	622	7,80%	162	151	-6,79%
Servicios de alojamiento	102	119	16,67%	28	25	-10,71%
Servicios de comidas y bebidas	475	503	5,89%	134	126	-5,97%
Comunicaciones	448	426	-4,91%	133	102	-23,31%
Intermediación financiera	477	658	37,95%	115	165	43,48%
Servicios empresariales	1.533	1.579	3,00%	416	366	-12,02%
Administración	1	2	100,00%	0	1	-
Educación	203	193	-4,93%	58	51	-12,07%
Sanidad	248	242	-2,42%	71	64	-9,86%
Otros servicios	391	373	-4,60%	98	89	-9,18%
Total	10.395	10.597	1,94%	3.007	2.618	-12,94%

DISOLUCIONES POR SECTOR Y PROVINCIA. MARZO 2023

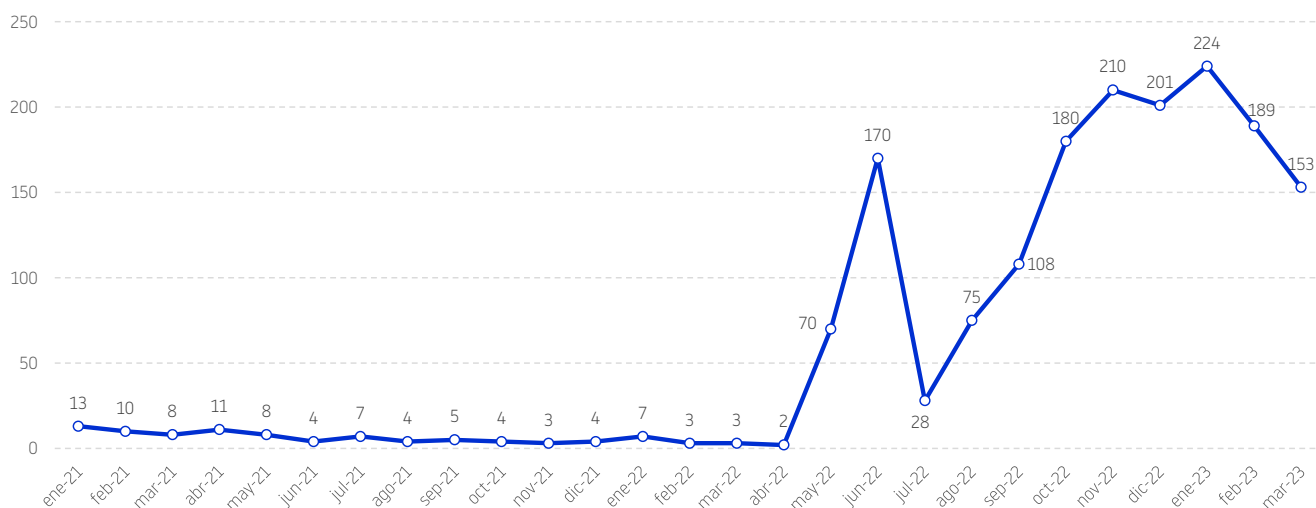
Provincia	Sin determinar	Agricultura	Industrias extractivas	Industria	Energía	Construcción y actividades inmobiliarias	Comercio	Transportes	Hostelería	Comunicaciones	Intermediación financiera	Servicios empresariales	Administración	Educación	Sanidad	Otros servicios	Total
Albacete	0	0	0	0	1	2	7	1	0	0	0	2	0	0	0	1	14
Alicante	0	1	0	12	7	31	20	1	6	3	7	11	0	2	3	3	107
Almería	0	2	1	1	0	8	6	0	2	1	1	2	0	1	1	0	26
Araba/Alava	0	0	0	4	1	6	6	0	0	2	4	7	0	0	0	1	31
Asturias	0	1	0	1	1	13	8	2	1	1	2	3	0	2	3	1	39
Ávila	0	0	0	1	0	2	0	0	1	0	0	0	0	0	0	0	4
Badajoz	0	1	0	3	0	4	3	0	3	1	0	2	0	0	0	0	17
Baleares	1	0	0	2	0	46	20	1	8	1	4	15	0	2	2	4	106
Barcelona	0	0	1	7	0	17	10	4	7	3	0	6	0	1	1	3	60
Bizkaia	1	1	0	5	0	16	9	2	0	2	4	12	0	0	4	1	57
Burgos	0	2	0	1	0	6	7	2	1	0	0	2	0	0	0	1	22
Cáceres	0	1	0	0	1	2	2	0	1	0	0	2	0	0	0	0	9
Cádiz	1	0	0	3	0	15	12	3	3	0	0	7	1	1	1	1	48
Cantabria	0	0	0	2	0	12	6	1	4	2	1	2	0	1	1	1	33
Castellón	0	2	0	2	0	5	15	2	2	0	0	4	0	0	1	0	33
Ceuta	0	0	0	0	0	1	0	0	0	1	1	0	0	0	0	0	3
Ciudad Real	1	2	0	3	0	3	6	1	1	0	0	3	0	0	1	1	22
Córdoba	0	0	0	6	0	3	7	1	4	2	0	1	0	2	0	3	29
Cuenca	0	0	0	1	0	1	3	1	0	0	0	0	0	0	0	0	6
Gerona	0	0	0	4	0	7	4	1	2	3	0	2	0	1	0	0	24
Gipuzkoa	0	0	0	4	0	10	6	0	2	0	2	2	0	0	0	0	26
Granada	0	1	0	1	0	13	18	1	3	2	0	12	0	2	4	2	59
Guadalajara	0	0	0	0	0	1	0	0	0	0	0	0	0	0	0	1	2
Huelva	0	1	0	1	0	4	3	1	0	0	1	0	0	0	0	1	12
Huesca	0	6	1	3	0	6	5	0	2	0	0	2	0	0	0	2	27
Jaén	0	0	0	2	0	5	3	3	2	0	0	1	0	1	0	1	18
La Coruña	0	0	0	9	3	13	9	1	3	2	3	8	0	0	0	2	53
La Rioja	0	1	0	2	0	5	5	0	0	0	0	1	0	0	1	1	16
León	1	0	0	2	0	4	11	2	2	1	1	1	0	0	1	0	26
Lerida	0	0	0	3	17	7	5	1	2	0	0	6	0	0	0	2	43
Lugo	0	0	0	1	1	1	6	2	0	0	0	2	0	1	0	2	16
Madrid	1	4	0	34	85	152	114	16	23	42	116	125	0	16	15	27	770
Málaga	0	0	0	5	1	39	25	4	9	7	1	17	0	3	4	5	120
Melilla	0	0	0	0	0	1	0	1	0	0	0	0	0	0	0	0	2
Murcia	1	4	0	4	2	16	14	4	2	2	0	5	0	0	2	1	57
Navarra	0	2	0	4	3	10	8	2	3	0	0	4	0	0	0	0	36
Orense	0	0	0	1	0	3	3	3	0	0	0	1	0	0	1	2	14
Palencia	0	0	0	0	0	3	1	0	1	0	0	0	0	0	0	0	5
Palmas (Las)	0	0	0	1	1	12	11	2	4	5	1	10	0	2	1	2	52
Pontevedra	0	0	0	4	0	11	6	5	4	0	0	7	0	1	0	1	39
Salamanca	0	0	0	0	0	4	2	1	0	0	0	2	0	0	2	0	11
Segovia	0	1	0	0	1	2	0	0	0	0	0	0	0	0	0	0	4
Sevilla	1	5	0	14	5	19	25	7	4	2	3	16	0	5	5	4	115
Soria	0	0	0	2	0	2	1	0	0	0	1	0	0	0	0	0	6
Tarragona	0	1	0	2	0	14	9	2	5	2	0	1	0	1	2	1	40
Tenerife	1	0	0	1	0	12	7	1	5	3	1	10	0	0	1	3	45
Teruel	0	0	0	1	0	1	2	0	0	0	1	0	0	0	0	0	5
Toledo	1	2	0	6	0	11	6	2	2	1	1	6	0	0	1	2	41
Valencia	0	3	1	10	3	34	38	2	15	9	7	30	0	6	4	2	164
Valladolid	0	2	0	1	1	5	11	4	6	1	0	7	0	0	0	3	41
Zamora	0	1	0	0	0	2	3	1	2	0	0	1	0	0	0	1	11
Zaragoza	0	4	0	5	1	11	14	2	4	1	2	6	0	0	2	0	52
Total	10	51	4	181	135	633	522	93	151	102	165	366	1	51	64	89	2.618

MAYORES EMPRESAS DISUELTAS EN MARZO SEGÚN SUS VENTAS

NOMBRE EMPRESA	VENTAS	AÑO VENTAS	EMPLEADOS	LOCALIDAD	CNAE	Tipo disolución
FLEXISPAIN 2019 S. L.	88.480.272	2021	49	ZARAGOZA	Venta de automóviles y vehículos de motor ligeros	Voluntaria
SPAINCARFLEX 2019 S. L.	67.219.331	2021	68	SAN SEBASTIAN DE LOS REYES	Venta de automóviles y vehículos de motor ligeros	Voluntaria
MATRIDOS S. L.	35.743.917	2020	0	BENIPARRELL	Fabricación de otros productos de plástico	Otras Causas
TODOFURNITURE S. L.	28.002.873	2017	64	BARCELONA	Comercio al por menor de muebles, aparatos de iluminación y otros artículos de uso doméstico en establecimientos especializados	Judicial
TEGESTACIN S. L.	24.345.695	2020	0	MADRID	Preparación de leche y otros productos lácteos	Voluntaria
ACITURRI ASSEMBLY, S. A.	22.004.000	2021	147	ALCALA DE GUADAIRA	Construcción aeronáutica y espacial y su maquinaria	Fusión
MICRODECO, S. A.	20.995.156	2021	124	ERMUA	Fabricación de otros productos metálicos n.c.o.p.	Otras Causas
POLINI PRODUZIONI S. L.	20.961.770	2015	1	VILAMALLA	Destilación, rectificación y mezcla de bebidas alcohólicas	Voluntaria
UMM TASTE SPAIN S.C. E	19.209.515	2019	0	MONTE RRUBIO DE LA SERENA	Comercio al por mayor de cereales, tabaco en rama, simientes y alimentos para animales	Voluntaria
SERGA VE S. L.	15.263.086	2021	16	OUTARIZ	Comercio al por mayor de productos farmacéuticos	Fusión

Disoluciones de SICAVS

EVOLUCIÓN MENSUAL DE LAS DISOLUCIONES DE SICAVS



IMPACTO ECONÓMICO Y SOCIAL DE LOS CESES DE EMPRESAS

Procesos concursales

	Concursos			Plan de reestructuración			Procedimiento especial		
	Empresas	Empleados	Ventas	Empresas	Empleados	Ventas	Empresas	Empleados	Ventas
Enero	609	3.218	1.150.285.475	84	6.782	3.891.918.146	0	0	0
Febrero	311	1.992	225.606.456	13	153	8.818.967	4	22	1.118.022
Marzo	398	3.028	377.551.401	22	1.108	194.180.013	5	12	1.413.361

Disoluciones

	Empresas	Empleados	Ventas
Enero	4.658	22.025	9.875.254.842
Febrero	3.321	5.723	1.035.085.338
Marzo	2.618	5.699	959.817.440

ANEXOS

METODOLOGÍA:

Constituciones:

Se considera capital invertido en las constituciones, la suma del capital social y del capital suscrito.

Concursos:

Fuentes tratadas: BORME, BOE, prensa, Ministerio de Justicia, Juzgados Mercantiles, web, Registro Público Concursal.

Se tiene en cuenta la publicación de declaración del proceso concursal.

Disoluciones:

EXPLICACIÓN DE LOS TIPOS DE DISOLUCIONES.

- **Voluntaria:** disolución acordada en Junta General.

- **Judicial:** cualquier administrador puede convocar la Junta si le parece que existen motivos para una disolución o un concurso. Si la Junta no se reúne o no logra un acuerdo, cualquiera puede solicitar una disolución judicial.

- **Pleno derecho:** disolución practicada por el Registrador en los siguientes casos:

- Cuando hubiera transcurrido el plazo de duración de la sociedad.
- Cuando hubiera transcurrido un año desde la adopción del acuerdo de reducción del capital de la sociedad anónima, de responsabilidad limitada o comanditaria por acciones, por debajo del mínimo establecido por la Ley como consecuencia del cumplimiento de una norma legal, sin que se hubiere inscrito la transformación o la disolución de la sociedad o el aumento del capital social.

• Cuando hubiera transcurrido un año desde la fecha del reembolso o de la consignación de la cantidad correspondiente al socio separado o excluido de sociedad de responsabilidad limitada, con reducción del capital por debajo del mínimo legal, sin que se hubiera inscrito la transformación o la disolución de la sociedad o el aumento del capital social.

• Cuando la empresa está en proceso de reorganización empresarial tipo fusión absorción etc., los motivos de la disolución pueden ser: fusión, escisión o cesión global activos.

Otras causas: generalmente se trata de la consecuencia de un proceso concursal.

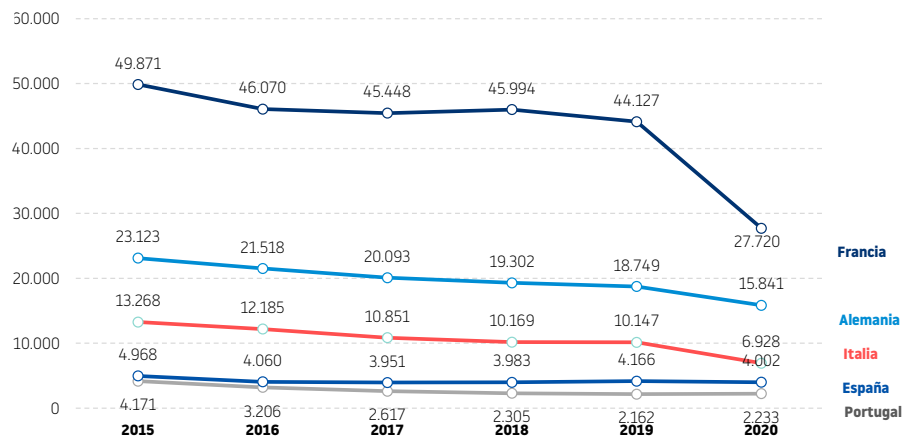
Fuentes tratadas: BORME, BOP, BOE, prensa.

Los procedimientos concursales en Europa:

Las cifras de concursos en España han batido records históricos estos últimos años, pero si ponemos estas cifras en perspectiva con otros países europeos podemos ver que las cifras españolas no son tan altas.

La explicación a estas diferencias se encuentra por supuesto en las legislaciones, y su aplicación, pero también, entre otras causas, por los costes asociados a los procesos. En Alemania o Francia, los Procesos Concursales son muy comunes, alcanzando el 2 % de la población de empresas activas. En los países del sur: España, Italia e Portugal esta tasa es muy inferior a 1 %.

EVOLUCIÓN DE LAS SOCIEDADES EN CONCURSO



Sociedades en proceso concursal excluyendo Autónomos.

Fuentes: Informa D&B, Informa D&B Portugal, Altares, Cribis, Destatis

TAMAÑO SEGÚN DATA INSIGHT:

La Recomendación de la Comisión 2003/361/CE de 6 de mayo de 2003 define los tipos de empresa en base al número de empleados y unos límites financieros.

INFORMA es la primera empresa que dispone del dato del tamaño de empresa aplicando todos los condicionantes que especifica la Recomendación.

Generalmente, los análisis por tamaño de empresa se basan en la clasificación de

la UE por: ventas de activos, empleados y tipología de accionista. Sin embargo, la complejidad de la combinación de los datos y la falta de información hacen que, en general, los análisis se basen exclusivamente en el número de empleados. De acuerdo con los crecientes requerimientos en materia de análisis de vinculaciones y estudios de grupos empresariales, en INFORMA hemos incluido en este análisis la tipología de accionista para discriminar las empresas

filiales o grandes grupos empresariales. El algoritmo que se ha creado es el único que tiene en cuenta todos los condicionantes que especifica la Recomendación. Con ello, los resultados que obtenemos varían ligeramente de los tradicionales, especialmente en las empresas grandes.

Tamaño de empresa	Condición «y»	Condición «o» (una de las dos)		Condición «y»
	Empleados (condición principal)	Cifra de negocios (millones de euros)	Balace (millones de euros)	Independencia / No Pública
Mediana	<250	≤ 50	≤43	Si
Pequeña	<50	≤10	≤10	Si
Microempresa	<10	≤2	≤2	Si
Independencia	No pueden ser pymes aquellas empresas cuyo capital esté controlado en un 25 % por una entidad cuyas variables cuantitativas excedan los umbrales de pymes			
No pública	Las empresas de propiedad pública no pueden considerarse pymes			

Fuente: Banco de España a partir de la recomendación 2003/361/CE.

Según esta clasificación, las empresas se pueden clasificar por tamaño del siguiente modo:

1. Empresa grande
2. Empresa mediana
3. Empresa pequeña
4. Microempresa

Conforme a la normativa, existen una serie de particularidades a la hora de determinar el tamaño de una empresa:

- No se podrán considerar pymes las empresas de propiedad pública.
- No se podrán considerar pymes aquellas empresas cuyo capital esté controlado en un 25 % por empresas cuyas variables cuantitativas excedan los límites de pyme.
- Por razones de simplificación

administrativa se puede optar por atenerse a un criterio único: el de los efectivos (empleados).

- En cualquier caso, la falta de más información no dificultará el uso de la cifra de negocios para determinar el tamaño de la empresa.

Datos que hay que tomar en cuenta para calcular los empleados (efectivos), los importes financieros y el período de referencia:

1. Los datos seleccionados para el cálculo del personal y los importes financieros serán los correspondientes al último balance disponible de 12 meses de duración, al tener que calcularse sobre una base anual.
2. Cuando una empresa, en la fecha de cierre de las cuentas, constate que se han excedido en un sentido o en otro,

los límites de empleados o importes financieros, esta circunstancia solo le hará adquirir o perder la calidad de mediana o pequeña empresa, o de microempresa, si este exceso se produce en dos ejercicios consecutivos.

3. Los datos, incluidos los empleados, de una empresa con empresas asociadas o vinculadas, se determinarán sobre la base de las cuentas y demás datos de la empresa, o bien, si existen, sobre la base de las cuentas consolidadas de la empresa, o de las cuentas consolidadas en las cuales la empresa esté incluida por consolidación.

El tamaño asignado cambiará cuando se excedan los límites cuantitativos en dos años consecutivos (no basta con que se excedan los umbrales un año).

TABLA DE ACTIVIDADES CNAE 09

AGRICULTURA	01	• Agricultura, ganadería, caza y actividades de los servicios relacionados con las mismas
	02	• Silvicultura y explotación forestal
	03	• Pesca y acuicultura
INDUSTRIAS EXTRACTIVAS	05	• Extracción de antracita, hulla y lignito
	06	• Extracción de crudo de petróleo y gas natural
	07	• Extracción de minerales metálicos
	08	• Otras industrias extractivas
	09	• Actividades de apoyo a las industrias extractivas
INDUSTRIA Alimentación y bebidas	10	• Industria de la alimentación
	11	• Fabricación de bebidas
Textil, confección y cuero	13	• Industria textil
	14	• Confección de prendas de vestir
	15	• Industria del cuero y del calzado
Química	20	• Industria química
	21	• Fabricación de productos farmacéuticos
	22	• Fabricación de productos de caucho y plásticos
Elementos de transporte	29	• Fabricación de vehículos de motor, remolques y semirremolques
	30	• Fabricación de otro material de transporte
Otro tipo de industria	23	• Fabricación de otros productos minerales no metálicos
	24	• Metalurgia; fabricación de productos de hierro, acero y ferroaleaciones
	25	• Fabricación de productos metálicos, excepto maquinaria y equipo
	26	• Fabricación de productos informáticos, electrónicos y ópticos
	27	• Fabricación de material y equipo eléctrico
	28	• Fabricación de maquinaria y equipo n.c.o.p.
	12	• Industria del tabaco
	16	• Industria de la madera
	17	• Industria del papel
	18	• Artes gráficas y reproducción de soportes grabados
	19	• Coquerías y refino de petróleo
	31	• Fabricación de muebles
	32	• Otras industrias manufactureras
	33	• Reparación e instalación de maquinaria y equipo
	ENERGÍA	35
36		• Captación, depuración y distribución de agua
37		• Recogida y tratamiento de aguas residuales
38		• Valorización
39		• Descontaminación
CONSTRUCCIÓN Y ACTIVIDADES INMOBILIARIAS Actividades Inmobiliarias	68	• Actividades inmobiliarias
	41	• Construcción de edificios
Construcción	42	• Ingeniería civil
	43	• Actividades de construcción especializada
COMERCIO Venta y reparación de vehículos de motor y motocicletas	45	• Venta y reparación de vehículos de motor y motocicletas
	46	• Comercio al por menor e intermediarios, excepto vehículos de motor y motocicletas
	47	• Comercio al por mayor, excepto de vehículos de motor y motocicletas
TRANSPORTES	49	• Transporte terrestre y por tubería
	50	• Transporte marítimo y por vías navegables interiores
	51	• Transporte aéreo
	52	• Almacenamiento y actividades anexas al transporte
	53	• Actividades postales y de correos

HOSTELERÍA		
Servicios de alojamiento	55	• Servicios de alojamiento
Servicios de comidas y bebidas	56	• Servicios de comidas y bebidas
COMUNICACIONES	58	• Edición
	59	• Actividades cinematográficas, de video y de programas de televisión grabación de sonido y edición musical
	60	• Actividades de programación y emisión de radio y televisión
	61	• Telecomunicaciones
	62	• Programación, consultoría y otras actividades relacionadas con la informática
	63	• Servicio de información
INTERMEDIACIÓN FINANCIERA	64	• Intermediación financiera, excepto seguros y fondos de pensiones
	65	• Seguros, reaseguros y fondos de pensiones, excepto Seguridad Social obligatoria
	66	• Actividades auxiliares a los servicios financieros y a los seguros
SERVICIOS EMPRESARIALES	69	• Actividades jurídicas y de contabilidad
	70	• Actividades de las sedes centrales; actividades de consultoría de gestión empresarial
	71	• Servicios técnicos de arquitectura e ingeniería; ensayos y análisis técnicos
	72	• Investigación y desarrollo
	73	• Publicidad y estudios de mercado
	74	• Otras actividades profesionales, científicas y técnicas
	75	• Actividades veterinarias
	77	• Actividades de alquiler
	78	• Actividades relacionadas con el empleo
	79	• Actividades de agencias de viajes, operadores turísticos y otros servicios de reservas y actividades relacionadas con los mismos
	80	• Actividades de seguridad e investigación
	81	• Servicios a edificios y actividades de jardinería
	82	• Actividades administrativas de oficina y otras actividades auxiliares a las empresas
ADMINISTRACIÓN	84	• Administración Pública y defensa; Seguridad Social obligatoria
EDUCACIÓN	85	• Educación
SANIDAD	86	• Actividades sanitarias
	87	• Asistencia en establecimientos residenciales
	88	• Actividades de servicios sociales sin alojamiento
OTROS SERVICIOS	90	• Actividades de creación, artísticas y espectáculos
	91	• Actividades de bibliotecas, archivos, museos y otras actividades culturales
	92	• Actividades de juegos de azar y apuestas
	93	• Actividades deportivas, recreativas y de entretenimiento
	94	• Actividades asociativas
	95	• Reparación de ordenadores, efectos personales y artículos de uso doméstico
	96	• Otros servicios personales
	97	• Actividades de los hogares como empleadores de personal doméstico
	98	• Actividades de los hogares como productores de bienes y servicios para uso propio
	99	• Actividades de organizaciones y organismos extraterritoriales

Este estudio ha sido realizado por la Dirección de Estudios de INFORMA.

Los datos proceden de la base de datos de INFORMA.

SOBRE INFORMA

INFORMA (filial de Cesce) es la compañía líder en el suministro de Información Comercial, Financiera, Sectorial y de Marketing, con una facturación consolidada de 93,6 millones de euros en 2021. Fue la primera base de datos española de información comercial y financiera en conseguir el certificado de calidad ISO 9001. En la actualidad cuenta también con las certificaciones ISO 14001 y 27001.

Desde sus comienzos en 1992, la base de datos de INFORMA se ha alimentado de múltiples fuentes de información públicas y privadas, como BORME (Boletín Oficial del Registro Mercantil), Depósitos de cuentas oficiales, BOE (Boletín Oficial del Estado), BOP (Boletines Oficiales Provinciales y de CC. AA.), prensa nacional y regional, investigaciones ad hoc y publicaciones diversas.

La base de datos nacional de INFORMA contiene:

- 7 millones de agentes económicos;
- 3,7 millones de empresas y autónomos activos con *rating*;
- más de 18,7 millones de balances de empresas;
- más de 17,4 millones de administradores y cargos funcionales;
- más de 4 millones de vinculaciones societarias;
- más de 375 millones de datos actualizados diariamente.

El liderazgo de INFORMA se reafirma en 2004 tras absorber el negocio en España y Portugal de la multinacional Dun & Bradstreet. Desde entonces forma parte de la mayor red de información de empresas del mundo: la Dun & Bradstreet Worldwide Network, y como tal, ofrece acceso a la información on-line de más de 500 millones de empresas de todo el mundo.

La base de datos de INFORMA, que se comercializa a través de sus marcas INFORMA, elinforma y DBK, es la más utilizada de España con más de 4,46 millones de usuarios. Además, el 89 % de las empresas del IBEX 35 y más del 95 % de las entidades financieras son clientes activos de INFORMA.

OTROS ESTUDIOS REALIZADOS POR INFORMA D&B:

- Estudio de demografía empresarial. Serie mensual disponible desde abril de 2009.
- Estudio de concursos. Serie mensual disponible desde abril de 2009.
- Comportamiento de pagos de las empresas españolas y europeas. Serie trimestral disponible desde el segundo trimestre de 2010.
- Presencia de las mujeres en la empresa española. Serie anual disponible desde 2009.
- Empresas gacela y de alto crecimiento. Serie anual disponible desde 2012.



INFORMA

Una compañía CESCE

INFORMA D&B S.A.U. (S.M.E.)

Avda. de la Industria, 32
28108 Alcobendas (Madrid)
www.informa.es

Servicio de Atención al Cliente
clientes@informa.es
902 176 076

CONTACTOS PRENSA:

María Asarta
masarta@informa.es
Tel.: 91 490 64 65

María Álvarez
malvarez@informa.es
Tel.: 91 661 71 19