

CONCURSABILIDAD 2022

Dirección de Estudios
Enero 2023

CONTENIDO

- 2 | Resumen ejecutivo
- 3 | Concursabilidad por forma societaria
- 4 | Concursabilidad por autonomía
- 5 | Concursabilidad por sector
- 6 | Concursabilidad por tamaño
- 6 | Concursabilidad por antigüedad
- 7 | Anexos



RESUMEN EJECUTIVO

En 2022 se presentaron 7.272 concursos, la tercera cifra más alta en los últimos 10 años que supone un aumento del 24,05 % respecto con el año pasado. A pesar de alcanzar una cifra significativa, el número de concursos en España es muy inferior a otros países europeos. Por ejemplo, esta cifra alcanzó en 2022 los 21.138 en Francia, lo que representa una tasa de concursabilidad¹ superior al 1 %. La entrada en vigor de la nueva ley concursal puede implicar un aumento de estas cifras en 2023, por lo que provocara un aumento de la tasa de concursabilidad.

Si relativizamos las cifras de concursos presentados en 2022 en España con el número de empresas activas, la tasa de concursabilidad es del 0,21 %, aunque varía por la forma societaria de la empresa. La tasa de concursabilidad la más

alta es del 0,50 % para las sociedades mercantiles y alcanza el 0,62 % para las sociedades anónimas. La concursabilidad de los autónomos es del 0,06 % y de las otras formas jurídicas del 0,02 %.

Si analizamos el reparto geográfico, las tasas de concursabilidad más elevadas se encuentran en Madrid (0,30 %), la Comunidad Valenciana (0,29 %) y Cataluña (0,28 %). En el lado opuesto, Navarra es la comunidad donde la proporción de concursos por empresas activa es la menor, con un 0,07 %.

Por sectores, Industrias extractivas e Industria registran las tasas de concursabilidad más altas con 0,45 % y 0,43 % respectivamente, mientras Agricultura e Energía tienen las más bajas con un 0,12 % cada una.

Aunque las microempresas registran la cifra más alta de concursos en 2022 (5.677, el 78,07 % del total), si relativizamos esta cifra con las empresas activas de este segmento, la tasa es del 0,22 %. La concursabilidad de las empresas pequeñas es la más elevada con el 0,59 %.

Las empresas con una antigüedad entre 6 y 10 años presentan mayor concursabilidad con un 0,37 %.

(1) Relación entre el número de concursos declarados y el número de empresas activas.

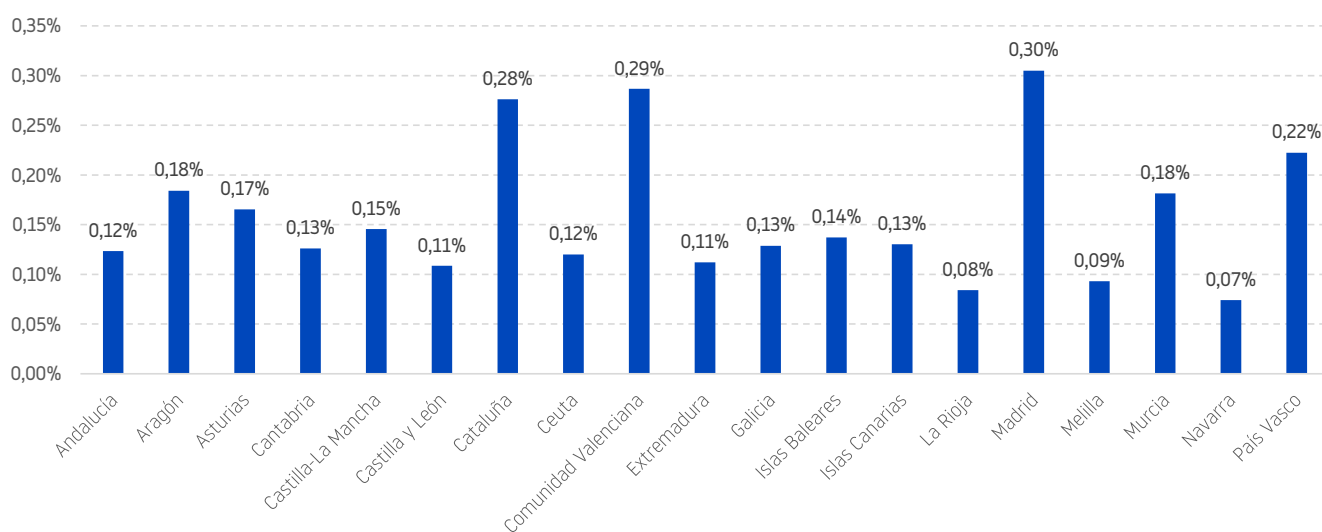
CONCURSABILIDAD POR FORMA SOCIETARIA

Forma Jurídica	Concursos 2022	Activas 2023	% sobre activas	% concursos
Sociedades mercantiles	6.128	1.219.186	0,50 %	84,27 %
Sociedad anónima	349	56.637	0,62 %	4,80 %
Sociedad limitada	5.779	1.162.321	0,50 %	79,47 %
Sociedad regular colectiva	0	117	0,00 %	0,00 %
Sociedad comanditaria	0	111	0,00 %	0,00 %
Empresarios individuales	1.032	1.804.569	0,06 %	14,19 %
Autónomo	939	1.583.719	0,06 %	12,91 %
Autónomos extranjeros	93	220.850	0,04 %	1,28 %
Otros tipos	112	517.662	0,02 %	1,54 %
Cooperativa	67	27.066	0,25 %	0,92 %
Asociación	30	201.236	0,01 %	0,41 %
Sociedad civil	11	206.255	0,01 %	0,15 %
Otros tipos no definidos	3	20.801	0,01 %	0,04 %
Establecimiento permanente de entidad no residente	1	62.304	0,00 %	0,01 %
Total	7.272	3.541.417	0,21 %	100,00 %

CONCURSABILIDAD POR AUTONOMÍA

COMUNIDAD AUTÓNOMA	Concursos 2022	Activas 01/2023	% sobre activas	% Concursos
Andalucía	711	575.556	0,12%	9,78%
Aragón	198	107.479	0,18%	2,72%
Asturias	115	69.522	0,17%	1,58%
Cantabria	57	45.228	0,13%	0,78%
Castilla-La Mancha	208	142.975	0,15%	2,86%
Castilla y León	182	167.577	0,11%	2,50%
Cataluña	1.834	664.020	0,28%	25,22%
Ceuta	4	3.332	0,12%	0,06%
Comunidad Valenciana	1.101	384.169	0,29%	15,14%
Extremadura	79	70.503	0,11%	1,09%
Galicia	279	216.614	0,13%	3,84%
Islas Baleares	143	104.327	0,14%	1,97%
Islas Canarias	166	127.502	0,13%	2,28%
La Rioja	24	28.520	0,08%	0,33%
Madrid	1.618	530.823	0,30%	22,25%
Melilla	4	4.292	0,09%	0,06%
Murcia	185	101.923	0,18%	2,54%
Navarra	37	49.963	0,07%	0,51%
País Vasco	327	147.092	0,22%	4,50%
Total	7.272	3.541.417	0,21%	100,00%

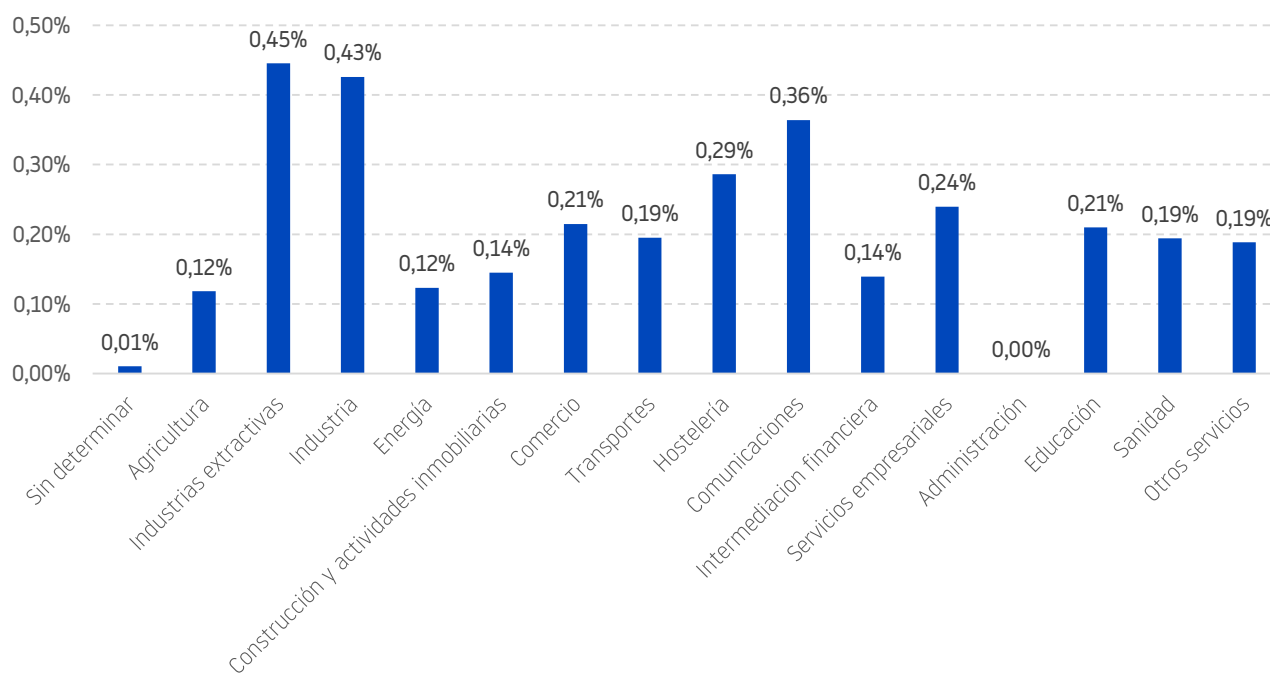
CONCURSOS / EMPRESAS ACTIVAS POR COMUNIDAD AUTÓNOMA



CONCURSABILIDAD POR SECTOR

SECTOR	Concursos 2022	Activas 01/2023	% sobre activas	% concursos
Sin determinar	11	108.007	0,01%	0,15%
Agricultura	91	76.906	0,12%	1,25%
Industrias extractivas	10	2.245	0,45%	0,14%
Industria	842	197.703	0,43%	11,58%
Energía	54	43.842	0,12%	0,74%
Construcción y actividades inmobiliarias	1.397	964.251	0,14%	19,21%
Comercio	1.722	801.532	0,21%	23,68%
Transportes	409	209.920	0,19%	5,62%
Hostelería	870	303.983	0,29%	11,96%
Comunicaciones	255	70.043	0,36%	3,51%
Intermediación financiera	79	56.839	0,14%	1,09%
Servicios empresariales	848	353.819	0,24%	11,66%
Administración	0	329	0,00%	0,00%
Educación	177	84.336	0,21%	2,43%
Sanidad	103	53.056	0,19%	1,42%
Otros servicios	404	214.606	0,19%	5,56%
Total	7.272	3.541.417	0,21%	100,00%

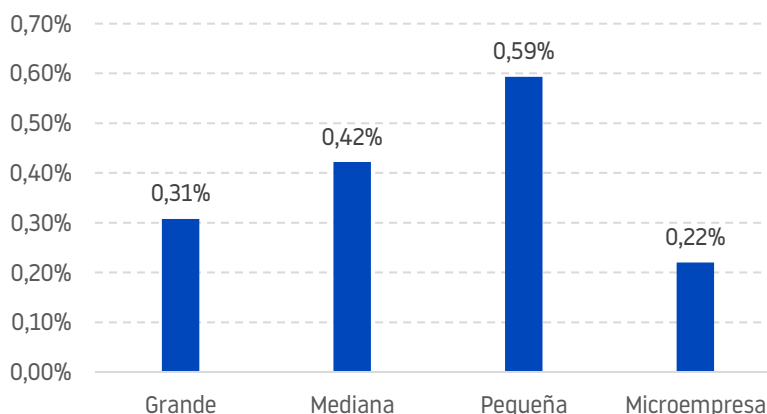
CONCURSOS / EMPRESAS ACTIVAS POR SECTOR



CONCURSALIDAD POR TAMAÑO

Tamaño de las empresas en concurso	Concursos 2022	Activas 01/2023	% sobre activas	% concursos
Grande	100	32.487	0,31%	1,38%
Mediana	100	23.698	0,42%	1,38%
Pequeña	435	73.376	0,59%	5,98%
Microempresa	5.677	2.582.434	0,22%	78,07%
No aplicable	1	4.985	0,02%	0,01%
Sin dato	959	824.437	0,12%	13,19%
Total	7.272	3.541.417	0,21%	100,00%

CONCURSOS / EMPRESAS ACTIVAS POR TAMAÑO



CONCURSALIDAD POR ANTIGÜEDAD

Antigüedad	Concursos 2022	Activas 01/2023	% sobre activas	% concursos
Menos de 3 años	394	603.753	0,07%	5,42%
Entre 4 a 5 años	966	371.119	0,26%	13,28%
Entre 6 a 10 años	2.469	662.240	0,37%	33,95%
Entre 11 a 20 años	1.788	940.826	0,19%	24,59%
Entre 21 a 30 años	1.004	473.641	0,21%	13,81%
Entre 31 a 40 años	378	342.692	0,11%	5,20%
Más de 40 años	129	60.173	0,21%	1,77%
Sin dato	144	86.973	0,17%	1,98%
Total	7.272	3.541.417	0,21%	100,00%

TAMAÑO SEGÚN DATA INSIGHT:

La Recomendación de la Comisión 2003/361/CE de 6 de mayo de 2003 define los tipos de empresa en base al número de empleados y unos límites financieros.

INFORMA D&B es la primera empresa que dispone del dato del tamaño de empresa aplicando todos los condicionantes que especifica la Recomendación.

Generalmente, los análisis por tamaño de empresa se basan en la clasificación de

la UE por: ventas de activos, empleados y tipología de accionista. Sin embargo, la complejidad de la combinación de los datos y la falta de información hacen que, en general, los análisis se basen exclusivamente en el número de empleados. De acuerdo con los crecientes requerimientos en materia de análisis de vinculaciones y estudios de grupos empresariales, en INFORMA hemos incluido en este análisis la tipología de accionista para discriminar las empresas

filiales o grandes grupos empresariales. El algoritmo que se ha creado es el único que tiene en cuenta todos los condicionantes que especifica la Recomendación. Con ello, los resultados que obtenemos varían ligeramente de los tradicionales, especialmente en las empresas grandes.

	Condición "y"	Condición "o" (una de las dos)		Condición "y"
Tamaño de empresa	Empleados (condición principal)	Cifra de negocios (millones de euros)	Balace (millones de euros)	Independencia / No Pública
Mediana	<250	≤ 50	≤43	Si
Pequeña	<50	≤10	≤10	Si
Microempresa	<10	≤2	≤2	Si
Independencia	No pueden ser pymes aquellas empresas cuyo capital esté controlado en un 25 % por una entidad cuyas variables cuantitativas excedan los umbrales de pymes			
No pública	Las empresas de propiedad pública no pueden considerarse pymes			

Fuente: Banco de España a partir de la recomendación 2003/361/CE.

Según esta clasificación, las empresas se pueden clasificar por tamaño del siguiente modo:

1. Empresa grande
2. Empresa mediana
3. Empresa pequeña
4. Microempresa

Conforme a la normativa, existen una serie de particularidades a la hora de determinar el tamaño de una empresa:

- No se podrán considerar pymes las empresas de propiedad pública.
- No se podrán considerar pymes aquellas empresas cuyo capital esté controlado en un 25 % por empresas cuyas variables cuantitativas excedan los límites de pyme.
- Por razones de simplificación

administrativa se puede optar por atenerse a un criterio único: el de los efectivos (empleados).

- En cualquier caso, la falta de más información no dificultará el uso de la cifra de negocios para determinar el tamaño de la empresa.

Datos que hay que tomar en cuenta para calcular los empleados (efectivos), los importes financieros y el período de referencia:

1. Los datos seleccionados para el cálculo del personal y los importes financieros serán los correspondientes al último balance disponible de 12 meses de duración, al tener que calcularse sobre una base anual.
2. Cuando una empresa, en la fecha de cierre de las cuentas, constate que se han excedido en un sentido o en otro,

los límites de empleados o importes financieros, esta circunstancia solo le hará adquirir o perder la calidad de mediana o pequeña empresa, o de microempresa, si este exceso se produce en dos ejercicios consecutivos.

3. Los datos, incluidos los empleados, de una empresa con empresas asociadas o vinculadas, se determinarán sobre la base de las cuentas y demás datos de la empresa, o bien, si existen, sobre la base de las cuentas consolidadas de la empresa, o de las cuentas consolidadas en las cuales la empresa esté incluida por consolidación.

El tamaño asignado cambiará cuando se excedan los límites cuantitativos en dos años consecutivos (no basta con que se excedan los umbrales un año).

TABLA DE ACTIVIDADES CNAE 09

AGRICULTURA	01	• Agricultura, ganadería, caza y actividades de los servicios relacionados con las mismas
	02	• Silvicultura y explotación forestal
	03	• Pesca y acuicultura
INDUSTRIAS EXTRACTIVAS	05	• Extracción de antracita, hulla y lignito
	06	• Extracción de crudo de petróleo y gas natural
	07	• Extracción de minerales metálicos
	08	• Otras industrias extractivas
	09	• Actividades de apoyo a las industrias extractivas
INDUSTRIA Alimentación y bebidas	10	• Industria de la alimentación
	11	• Fabricación de bebidas
Textil, confección y cuero	13	• Industria textil
	14	• Confección de prendas de vestir
	15	• Industria del cuero y del calzado
Química	20	• Industria química
	21	• Fabricación de productos farmacéuticos
	22	• Fabricación de productos de caucho y plásticos
Elementos de transporte	29	• Fabricación de vehículos de motor, remolques y semirremolques
	30	• Fabricación de otro material de transporte
Otro tipo de industria	23	• Fabricación de otros productos minerales no metálicos
	24	• Metalurgia; fabricación de productos de hierro, acero y ferroaleaciones
	25	• Fabricación de productos metálicos, excepto maquinaria y equipo
	26	• Fabricación de productos informáticos, electrónicos y ópticos
	27	• Fabricación de material y equipo eléctrico
	28	• Fabricación de maquinaria y equipo n.c.o.p.
	12	• Industria del tabaco
	16	• Industria de la madera
	17	• Industria del papel
	18	• Artes gráficas y reproducción de soportes grabados
	19	• Coquerías y refino de petróleo
	31	• Fabricación de muebles
	32	• Otras industrias manufactureras
	33	• Reparación e instalación de maquinaria y equipo
	ENERGÍA	35
36		• Captación, depuración y distribución de agua
37		• Recogida y tratamiento de aguas residuales
38		• Valorización
39		• Descontaminación
CONSTRUCCIÓN Y ACTIVIDADES INMOBILIARIAS Actividades Inmobiliarias	68	• Actividades inmobiliarias
	41	• Construcción de edificios
Construcción	42	• Ingeniería civil
	43	• Actividades de construcción especializada
COMERCIO Venta y reparación de vehículos de motor y motocicletas	45	• Venta y reparación de vehículos de motor y motocicletas
	46	• Comercio al por menor e intermediarios, excepto vehículos de motor y motocicletas
	47	• Comercio al por mayor, excepto de vehículos de motor y motocicletas
TRANSPORTES	49	• Transporte terrestre y por tubería
	50	• Transporte marítimo y por vías navegables interiores
	51	• Transporte aéreo
	52	• Almacenamiento y actividades anexas al transporte
	53	• Actividades postales y de correos

HOSTELERÍA		
Servicios de alojamiento	55	• Servicios de alojamiento
Servicios de comidas y bebidas	56	• Servicios de comidas y bebidas
COMUNICACIONES	58	• Edición
	59	• Actividades cinematográficas, de video y de programas de televisión grabación de sonido y edición musical
	60	• Actividades de programación y emisión de radio y televisión
	61	• Telecomunicaciones
	62	• Programación, consultoría y otras actividades relacionadas con la informática
	63	• Servicio de información
INTERMEDIACIÓN FINANCIERA	64	• Intermediación financiera, excepto seguros y fondos de pensiones
	65	• Seguros, reaseguros y fondos de pensiones, excepto Seguridad Social obligatoria
	66	• Actividades auxiliares a los servicios financieros y a los seguros
SERVICIOS EMPRESARIALES	69	• Actividades jurídicas y de contabilidad
	70	• Actividades de las sedes centrales; actividades de consultoría de gestión empresarial
	71	• Servicios técnicos de arquitectura e ingeniería; ensayos y análisis técnicos
	72	• Investigación y desarrollo
	73	• Publicidad y estudios de mercado
	74	• Otras actividades profesionales, científicas y técnicas
	75	• Actividades veterinarias
	77	• Actividades de alquiler
	78	• Actividades relacionadas con el empleo
	79	• Actividades de agencias de viajes, operadores turísticos y otros servicios de reservas y actividades relacionadas con los mismos
	80	• Actividades de seguridad e investigación
	81	• Servicios a edificios y actividades de jardinería
	82	• Actividades administrativas de oficina y otras actividades auxiliares a las empresas
ADMINISTRACIÓN	84	• Administración Pública y defensa; Seguridad Social obligatoria
EDUCACIÓN	85	• Educación
SANIDAD	86	• Actividades sanitarias
	87	• Asistencia en establecimientos residenciales
	88	• Actividades de servicios sociales sin alojamiento
OTROS SERVICIOS	90	• Actividades de creación, artísticas y espectáculos
	91	• Actividades de bibliotecas, archivos, museos y otras actividades culturales
	92	• Actividades de juegos de azar y apuestas
	93	• Actividades deportivas, recreativas y de entretenimiento
	94	• Actividades asociativas
	95	• Reparación de ordenadores, efectos personales y artículos de uso doméstico
	96	• Otros servicios personales
	97	• Actividades de los hogares como empleadores de personal doméstico
	98	• Actividades de los hogares como productores de bienes y servicios para uso propio
	99	• Actividades de organizaciones y organismos extraterritoriales

Este estudio ha sido realizado por la Dirección de Estudios de INFORMA.

Los datos proceden de la base de datos de INFORMA.

SOBRE INFORMA

INFORMA (filial de Cesce) es la compañía líder en el suministro de Información Comercial, Financiera, Sectorial y de Marketing, con una facturación consolidada de 93,6 millones de euros en 2021. Fue la primera base de datos española de información comercial y financiera en conseguir el certificado de calidad ISO 9001. En la actualidad cuenta también con las certificaciones ISO 14001 y 27001.

Desde sus comienzos en 1992, la base de datos de INFORMA se ha alimentado de múltiples fuentes de información públicas y privadas, como BORME (Boletín Oficial del Registro Mercantil), Depósitos de cuentas oficiales, BOE (Boletín Oficial del Estado), BOP (Boletines Oficiales Provinciales y de CC. AA.), prensa nacional y regional, investigaciones ad hoc y publicaciones diversas.

La base de datos nacional de INFORMA contiene:

- 7 millones de agentes económicos;
- 3,7 millones de empresas y autónomos activos con *rating*;
- más de 18,7 millones de balances de empresas;
- más de 17,4 millones de administradores y cargos funcionales;
- más de 4 millones de vinculaciones societarias;
- más de 375 millones de datos actualizados diariamente.

El liderazgo de INFORMA se reafirma en 2004 tras absorber el negocio en España y Portugal de la multinacional Dun & Bradstreet. Desde entonces forma parte de la mayor red de información de empresas del mundo: la Dun & Bradstreet Worldwide Network, y como tal, ofrece acceso a la información on-line de más de 500 millones de empresas de todo el mundo.

La base de datos de INFORMA, que se comercializa a través de sus marcas INFORMA, eInforma y DBK, es la más utilizada de España con más de 4,5 millones de usuarios. Además, el 89 % de las empresas del IBEX 35 y más del 95 % de las entidades financieras son clientes activos de INFORMA.

OTROS ESTUDIOS REALIZADOS POR INFORMA D&B:

- Estudio de demografía empresarial. Serie mensual disponible desde abril de 2009.
- Estudio de concursos. Serie mensual disponible desde abril de 2009.
- Comportamiento de pagos de las empresas españolas y europeas. Serie trimestral disponible desde el segundo trimestre de 2010.
- Presencia de las mujeres en la empresa española. Serie anual disponible desde 2009.
- Empresas gacela y de alto crecimiento. Serie anual disponible desde 2012.



INFORMA

Una compañía CESCE

INFORMA D&B S.A.U. (S.M.E.)

Avda. de la Industria, 32
28108 Alcobendas (Madrid)
www.informa.es

Servicio de Atención al Cliente
clientes@informa.es
902 176 076

CONTACTOS PRENSA:

María Asarta
masarta@informa.es
Tel.: 91 490 64 65

María Álvarez
malvarez@informa.es
Tel.: 91 661 71 19