

CONCURSOS Y DISOLUCIONES. OCTUBRE 2020

Dirección de Estudios
Noviembre 2020

CONTENIDO

- 2 | Resumen ejecutivo
- 3 | Concursos
- 8 | Disoluciones
- 12 | Impacto económico social de los ceses de empresas
- 13 | Mayores empresas en concurso y disolución en octubre según sus ventas
- 15 | Anexos

RESUMEN EJECUTIVO

Los concursos siguen aumentando en octubre y alcanzan la cifra de 546, la más alta del año, aunque la cifra acumulada se sitúa en un 6,5 % por debajo del año pasado.

A su vez, las disoluciones aumentan en octubre respecto a septiembre, pero la cifra acumulada se sitúa cerca del 17 % por debajo de 2019.

Se alcanza la cifra de concurso más alta del año

En octubre, más del 60 % de los concursos presentados acabaron en liquidación. Mientras en enero, esta proporción fue del 47,68 %, es decir, un aumento de 13,13 pp.

En los 10 primeros meses del año, los concursos han disminuido en la mayoría del territorio, salvo en Asturias, Cantabria, Castilla-La Mancha, la Rioja y Madrid. Cataluña registra 882 concursos que representan más del 25 % del total.

Hasta la fecha, los sectores más afectados son Comercio, que registra 792 concursos, y Construcción y actividades inmobiliarias, que cuenta con 669. Los sectores en los que se aprecian los mayores aumentos respecto al año pasado son Servicios empresariales y Hostelería.

A pesar de que las disoluciones aumentan respecto a septiembre, las cifras acumuladas permanecen casi un 17 % por debajo respecto del año pasado.

Todas las comunidades registran menos disoluciones que en 2019 hasta la fecha, salvo Melilla. Cerca del 30 % de las disoluciones se concentran en Madrid y el 13,75 %, en Andalucía.

La disminución de las disoluciones se observa en todos los sectores, siendo las mayores variaciones en Comercio y Construcción y actividades inmobiliarias.

	2019	2020	Evolución 2019-2020	oct. 19	oct. 20	Evolución 2019-2020
Concursos	3.662	3.424	-6,50%	546	546	0,00%
Disoluciones	21.616	17.964	-16,89%	2.126	1.813	-14,72%

CONCURSOS

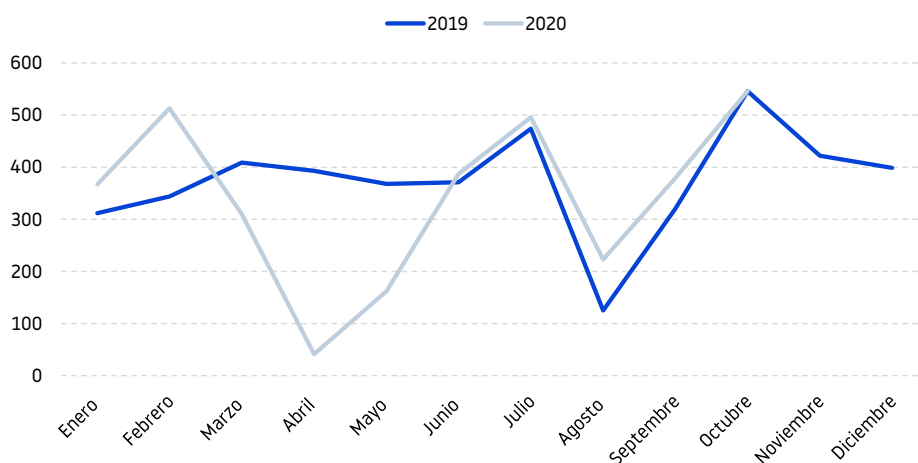
Evolución mensual

En octubre, los concursos se sitúan en 546, la misma cifra que el año pasado. Este dato supone un aumento del 44,06 % respecto a septiembre.

La cifra acumulada alcanza 3.424 concursos, es decir, un 6,50 % menos que el año pasado.

Concursos	2019	2020	Variación 2019-2020
Enero	312	367	17,63%
Febrero	344	513	49,13%
Marzo	409	310	-24,21%
Abril	393	41	-89,57%
Mayo	368	162	-55,98%
Junio	371	387	4,31%
Julio	474	496	4,64%
Agosto	125	223	78,40%
Septiembre	320	379	18,44%
Octubre	546	546	0,00%
Total	3.662	3.424	-6,50%

EVOLUCIÓN DE LOS CONCURSOS



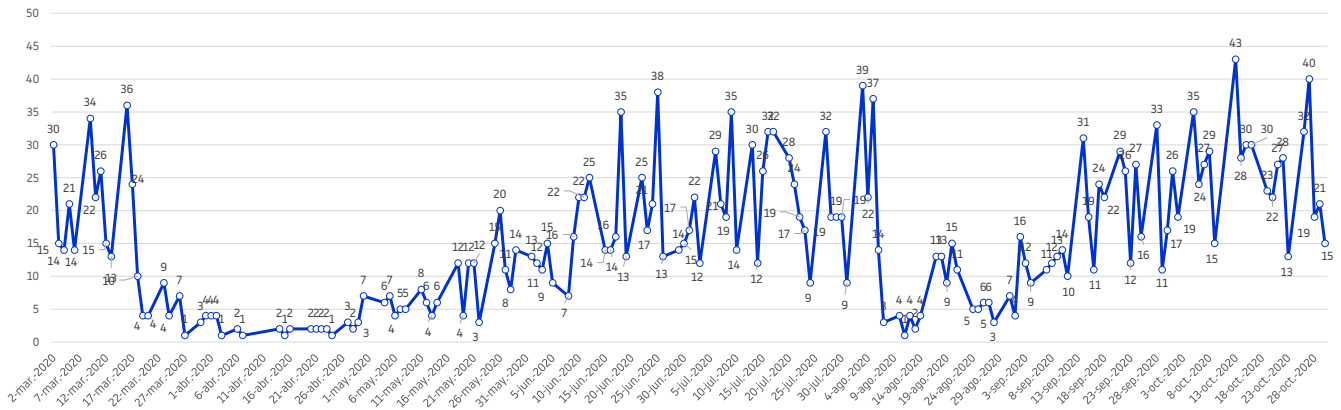
Evolución de los concursos presentados a diario desde marzo

El número de concursos publicados desde la publicación del Real Decreto-ley 8/2020, de 17 de marzo, según el cual se limitaba la actividad de los juzgados. A

partir de finales de mayo se observa una tendencia alcista hasta finales de julio, mes en el que el número de concursos volvió a experimentar una recaída. Desde

entonces, la tendencia cambió y el número de concursos volvió a ascender.

EVOLUCIÓN DIARIA DEL NÚMERO DE CONCURSOS PRESENTADOS DESDE EL 1 DE MARZO



Extinciones y concursos presentados simultáneamente

Extinción	ene-20	feb-20	mar-20	abr-20	may-20	jun-20	jul-20	ago-20	sep-20	oct-20
No	52,32 %	52,44 %	51,61 %	56,10 %	56,79 %	51,94 %	46,17 %	40,81 %	39,05 %	39,19 %
Si	47,68 %	47,56 %	48,39 %	43,90 %	43,21 %	48,06 %	53,83 %	59,19 %	60,95 %	60,81 %

Desde enero, se observa que las extinciones aumentan a la vez que el número de concursos presentados. En enero, la extinción simultánea tuvo

lugar para el 47,68 % de los concursos presentados, mientras que en octubre ascendió a 60,81 %.

Concursos: Análisis geográfico

En octubre, los concursos disminuyen en la mayoría de las comunidades respecto a septiembre. La variación más destacable se observó en Cataluña, que registra un aumento de 32 concursos y lidera a su vez la lista de procedimientos concursales este mes con 163.

Hasta la fecha, el descenso de los concursos se ha generalizado, aunque las variaciones más pronunciadas se observan en Andalucía (-50) y Comunidad Valenciana (-44).

En los primeros 10 meses del año, Cataluña concentra el 25,76 % del total, Madrid, el 19,45 % y la Comunidad Valenciana, el 14,89 %.

Comunidad Autónoma	Acumulado 2019	Acumulado 2020	Variación 2019-2020	Oct 19	Oct 20	Variación 2019-2020
Andalucía	346	296	-14,45%	39	44	12,82%
Aragón	125	104	-16,80%	18	13	-27,78%
Asturias	43	62	44,19%	8	9	12,50%
Cantabria	28	34	21,43%	5	6	20,00%
Castilla-La Mancha	81	81	0,00%	14	4	-71,43%
Castilla y León	118	98	-16,95%	27	20	-25,93%
Cataluña	909	882	-2,97%	131	163	24,43%
Ceuta	4	1	-75,00%	1	1	0,00%
Melilla	3	2	-33,33%	0	1	-
Comunidad Valenciana	554	510	-7,94%	85	83	-2,35%
Extremadura	41	30	-26,83%	6	4	-33,33%
Galicia	186	176	-5,38%	27	24	-11,11%
Islas Baleares	107	98	-8,41%	16	14	-12,50%
Islas Canarias	102	85	-16,67%	14	12	-14,29%
La Rioja	14	18	28,57%	3	2	-33,33%
Madrid	657	666	1,37%	111	105	-5,41%
Murcia	102	66	-35,29%	16	12	-25,00%
Navarra	36	19	-47,22%	7	2	-71,43%
País Vasco	206	196	-4,85%	18	27	50,00%
Total	3.662	3.424	-6,50%	546	546	0,00%

Concursos: Análisis sectorial

En octubre, Comercio y Construcción y actividades inmobiliarias registran los números más elevados de concursos con 110 y 107, respectivamente. Respecto al año pasado, Industria disminuye en 29 y Comercio en 26. Sin embargo, Hostelería registra el mayor aumento este mes

con 27 concursos más y se sitúa en 67 procedimientos abiertos, principalmente en el sector de la restauración.

En los primeros 10 meses del año, las disminuciones más importantes se produjeron en Comercio (-166) y

Construcción y actividades inmobiliarias (-82). Sin embargo, Hostelería asciende a 31 y Servicios empresariales a 44.

Comercio concentra el 23,13 % del total, Construcción y actividades inmobiliarias, el 19,54 % e Industria, el 13,79 %.

Sector de Actividad	Acumulado 2019	Acumulado 2020	Variación 2019-2020	Oct 19	Oct 20	Variación 2019-2020
Sin determinar	16	12	-25,00%	3	2	-33,33%
Agricultura	39	41	5,13%	5	4	-20,00%
Industrias extractivas	14	5	-64,29%	3	0	-100,00%
Industria	536	472	-11,94%	88	59	-32,95%
Alimentación y bebidas	73	67	-8,22%	10	6	-40,00%
Textil, confección, cuero	104	89	-14,42%	20	10	-50,00%
Química	33	28	-15,15%	3	3	0,00%
Elementos de transporte	10	12	20,00%	0	2	-
Otro tipo de industria	316	276	-12,66%	55	38	-30,91%
Energía	20	26	30,00%	1	7	600,00%
Construcción y actividades inmobiliarias	751	669	-10,92%	126	107	-15,08%
Actividades inmobiliarias	349	280	-19,77%	55	46	-16,36%
Construcción	402	389	-3,23%	71	61	-14,08%
Comercio	958	792	-17,33%	136	110	-19,12%
Venta y reparación de vehículos de motor y motocicletas	99	66	-33,33%	12	8	-33,33%
Comercio al por menor	522	394	-24,52%	83	52	-37,35%
Comercio al por mayor	337	332	-1,48%	41	50	21,95%
Transportes	192	170	-11,46%	27	22	-18,52%
Hostelería	284	315	10,92%	40	67	67,50%
Servicios de alojamiento	35	36	2,86%	4	7	75,00%
Servicios de comidas y bebidas	249	279	12,05%	36	60	66,67%
Comunicaciones	185	176	-4,86%	30	34	13,33%
Intermediación financiera	25	39	56,00%	1	5	400,00%
Servicios empresariales	391	435	11,25%	54	64	18,52%
Administración	0	1	-	0	0	-
Educación	48	76	58,33%	4	21	425,00%
Sanidad	72	45	-37,50%	12	11	-8,33%
Otros servicios	131	150	14,50%	16	33	106,25%
Total	3.662	3.424	-6,50%	546	546	0,00%

Concursos: Tamaño

Del total de concursos presentados en octubre, el 83,88 % corresponden a microempresas, el 14,84 % a empresas pequeñas, el 1,10 % a medianas y 0,18 % a empresa grande.

Tamaño	oct-20	%
Microempresa	458	83,88%
Empresa pequeña	81	14,84%
Empresa mediana	6	1,10%
Empresa grande	1	0,18%
Total	546	100,00%

Concursos por sector y provincia. Octubre 2020

Provincia	Sin determinar	Agricultura	Industrias extractivas	Industria	Energía	Construcción y actividades inmobiliarias	Comercio	Transportes	Hostelería	Comunicaciones	Intermediación financiera	Servicios empresariales	Administración	Educación	Sanidad	Otros servicios	Total
Albacete	0	0	0	0	0	0	0	0	0	0	0	0	0	0	0	0	0
Alicante	0	0	0	6	2	4	2	0	2	1	0	2	0	0	0	0	19
Almería	0	0	0	0	0	0	1	1	0	0	0	0	0	0	0	0	2
Araba/Alava	0	0	0	0	0	1	1	0	0	0	1	0	0	0	0	0	3
Asturias	0	0	0	0	0	2	1	1	0	0	0	2	0	1	0	2	9
Ávila	0	0	0	0	0	0	0	0	1	0	0	0	0	0	1	1	3
Badajoz	0	0	0	0	0	0	1	0	0	0	0	1	0	0	0	0	2
Baleares	0	0	0	2	0	1	6	0	1	1	0	1	0	0	0	2	14
Barcelona	0	0	0	20	0	22	28	6	10	12	2	19	0	5	6	9	139
Bizkaia	0	0	0	0	0	3	4	0	5	1	0	3	0	0	0	0	16
Burgos	0	0	0	0	0	0	2	1	0	0	0	0	0	0	0	1	4
Caceres	0	0	0	0	0	0	1	1	0	0	0	0	0	0	0	0	2
Cádiz	0	0	0	0	0	2	2	0	1	1	0	1	0	0	0	0	7
Cantabria	0	0	0	1	0	1	2	1	0	0	0	1	0	0	0	0	6
Castellón	0	0	0	1	0	2	1	0	0	0	0	0	0	0	0	0	4
Ceuta	0	0	0	0	0	0	1	0	0	0	0	0	0	0	0	0	1
Ciudad Real	0	0	0	0	0	0	0	0	0	0	0	0	0	0	0	0	0
Córdoba	0	0	0	1	0	0	2	0	0	0	0	0	0	0	0	0	3
Cuenca	0	0	0	0	0	0	0	0	0	0	0	0	0	0	0	0	0
Gerona	1	0	0	2	0	2	4	1	1	0	0	0	0	0	0	0	11
Gipuzkoa	0	0	0	1	1	0	2	0	2	1	0	0	0	1	0	0	8
Granada	0	0	0	0	0	4	3	2	0	0	0	1	0	1	0	1	12
Guadalajara	0	0	0	0	0	1	1	0	0	0	0	0	0	0	0	0	2
Huelva	0	1	0	0	1	0	0	0	0	0	0	0	0	0	0	0	2
Huesca	0	0	0	0	0	0	0	0	0	0	0	0	0	1	0	0	1
Jaén	0	0	0	2	0	0	0	0	2	0	0	0	0	0	0	0	4
La Coruña	0	0	0	1	0	2	1	1	1	0	0	1	0	0	0	0	7
La Rioja	0	0	0	0	0	0	0	1	1	0	0	0	0	0	0	0	2
León	0	0	0	0	0	0	1	0	1	0	0	0	0	0	0	0	2
Lerida	0	0	0	0	0	2	1	0	0	0	0	0	0	0	0	0	3
Lugo	0	0	0	1	0	5	1	0	0	0	0	0	0	0	0	1	8
Madrid	0	0	0	10	0	17	13	2	19	10	2	16	0	4	2	10	105
Málaga	0	0	0	0	0	5	2	0	0	0	0	0	0	0	0	0	7
Melilla	0	0	0	0	0	0	0	0	0	1	0	0	0	0	0	0	1
Murcia	0	0	0	1	1	4	1	0	0	0	0	3	0	1	1	0	12
Navarra	0	0	0	0	0	1	0	0	0	0	0	1	0	0	0	0	2
Orense	0	0	0	1	0	1	0	0	0	0	0	0	0	1	0	0	3
Palencia	0	0	0	0	0	1	0	0	0	0	0	0	0	0	0	0	1
Palmas (Las)	0	0	0	0	0	1	4	0	0	1	0	1	0	1	0	0	8
Pontevedra	0	0	0	1	0	1	1	0	1	0	0	2	0	0	0	0	6
Salamanca	1	0	0	0	0	0	1	0	0	1	0	0	0	0	0	0	3
Segovia	0	0	0	0	0	0	0	0	0	0	0	0	0	0	0	0	0
Sevilla	0	0	0	0	1	1	1	1	0	1	0	1	0	1	0	0	7
Soria	0	0	0	0	0	1	0	0	0	0	0	0	0	0	0	0	1
Tarragona	0	0	0	0	1	3	2	0	2	1	0	0	0	0	0	1	10
Tenerife	0	0	0	0	0	1	0	0	2	0	0	1	0	0	0	0	4
Teruel	0	0	0	0	0	0	0	0	0	0	0	0	0	0	0	0	0
Toledo	0	0	0	0	0	1	1	0	0	0	0	0	0	0	0	0	2
Valencia	0	2	0	4	0	13	12	3	10	2	0	5	0	4	1	4	60
Valladolid	0	1	0	0	0	0	0	0	3	0	0	1	0	0	0	1	6
Zamora	0	0	0	0	0	0	0	0	0	0	0	0	0	0	0	0	0
Zaragoza	0	0	0	4	0	2	3	0	2	0	0	1	0	0	0	0	12
Total	2	4	0	59	7	107	110	22	67	34	5	64	0	21	11	33	546

DISOLUCIONES

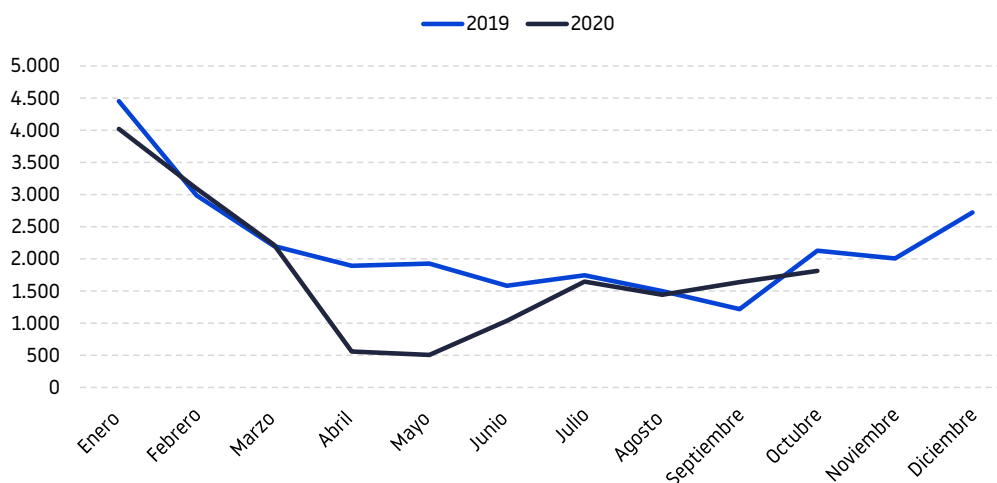
Evolución mensual

En octubre, se disolvieron 1.813 sociedades: se trata del segundo mes consecutivo con tendencia alcista (+10,62 %), pero representa una disminución de 14,72 % menos en comparación al año pasado.

En los 10 primeros meses del año, la cifra asciende a 17.964, casi un 17 % menos que el año pasado.

Disoluciones	2019	2020	Variación 2019-2020
Enero	4.451	4.019	-9,71%
Febrero	2.985	3.091	3,55%
Marzo	2.198	2.217	0,86%
Abril	1.890	557	-70,53%
Mayo	1.926	506	-73,73%
Junio	1.579	1.034	-34,52%
Julio	1.744	1.646	-5,62%
Agosto	1.499	1.442	-3,80%
Septiembre	1.218	1.639	34,56%
Octubre	2.126	1.813	-14,72%
Total	21.616	17.964	-16,89%

EVOLUCIÓN DISOLUCIONES



Disoluciones: Análisis geográfico

La disminución de las disoluciones se ha generalizado en el territorio nacional, solo 3 registran aumentos: Ceuta, Melilla y Extremadura. La disminución más importante se produjo en Madrid con 165 disoluciones menos que el año pasado.

Hasta la fecha, la disminución de las disoluciones es prácticamente general — salvo Melilla— siendo Castilla La-Mancha la comunidad con el mayor déficit, 706, respecto al año pasado.

En los primeros 10 meses del año, Madrid concentra el 29,62 % de las disoluciones, seguida por Andalucía con el 13,55 % y por la Comunidad Valenciana con el 11,42 %.

Comunidad Autónoma	Acumulado 2019	Acumulado 2020	Variación 2019-2020	Oct 19	Oct 20	Variación 2019-2020
Andalucía	2.888	2.470	-14,47%	303	297	-1,98%
Aragón	657	611	-7,00%	56	44	-21,43%
Asturias	330	267	-19,09%	37	22	-40,54%
Cantabria	215	180	-16,28%	31	14	-54,84%
Castilla-La Mancha	1.262	556	-55,94%	64	54	-15,63%
Castilla y León	908	777	-14,43%	90	77	-14,44%
Cataluña	1.815	1.376	-24,19%	163	140	-14,11%
Ceuta	17	9	-47,06%	0	2	-
Melilla	14	17	21,43%	0	1	-
Comunidad Valenciana	2.470	2.052	-16,92%	249	245	-1,61%
Extremadura	254	233	-8,27%	20	32	60,00%
Galicia	1.273	981	-22,94%	110	95	-13,64%
Islas Baleares	794	691	-12,97%	79	61	-22,78%
Islas Canarias	795	625	-21,38%	90	85	-5,56%
La Rioja	138	106	-23,19%	15	11	-26,67%
Madrid	5.807	5.321	-8,37%	659	494	-25,04%
Murcia	506	434	-14,23%	39	39	0,00%
Navarra	283	213	-24,73%	27	20	-25,93%
País Vasco	1.190	1.045	-12,18%	94	80	-14,89%
Total	21.616	17.964	-16,89%	2.126	1.813	-14,72%

Disoluciones: Análisis sectorial

Sector de Actividad	Acumulado 2019	Acumulado 2020	Variación 2019-2020	Oct 19	Oct 20	Variación 2019-2020
Sin determinar	187	143	-23,53%	17	14	-17,65%
Agricultura	407	325	-20,15%	39	37	-5,13%
Industrias extractivas	46	39	-15,22%	4	3	-25,00%
Industria	1.597	1.411	-11,65%	155	161	3,87%
Alimentación y bebidas	236	204	-13,56%	32	31	-3,13%
Textil, confección, cuero	199	206	3,52%	17	24	41,18%
Química	92	91	-1,09%	4	8	100,00%
Elementos de transporte	46	37	-19,57%	3	4	33,33%
Otro tipo de industria	1.024	873	-14,75%	99	94	-5,05%
Energía	1.585	893	-43,66%	249	63	-74,70%
Construcción y actividades inmobiliarias	5.163	4.300	-16,72%	468	395	-15,60%
Actividades inmobiliarias	3.168	2.704	-14,65%	301	244	-18,94%
Construcción	1.995	1.596	-20,00%	167	151	-9,58%
Comercio	4.393	3.513	-20,03%	397	382	-3,78%
Venta y reparación de vehículos de motor y motocicletas	496	377	-23,99%	48	41	-14,58%
Comercio al por menor	2.123	1.676	-21,06%	198	191	-3,54%
Comercio al por mayor	1.774	1.460	-17,70%	151	150	-0,66%
Transportes	503	487	-3,18%	52	63	21,15%
Hostelería	1.223	1.030	-15,78%	115	109	-5,22%
Servicios de alojamiento	229	185	-19,21%	23	17	-26,09%
Servicios de comidas y bebidas	994	845	-14,99%	92	92	0,00%
Comunicaciones	938	793	-15,46%	95	79	-16,84%
Intermediación financiera	821	701	-14,62%	84	86	2,38%
Servicios empresariales	3.083	2.767	-10,25%	283	277	-2,12%
Administración	10	5	-50,00%	0	1	-
Educación	375	374	-0,27%	35	35	0,00%
Sanidad	477	473	-0,84%	55	37	-32,73%
Otros servicios	808	710	-12,13%	78	71	-8,97%
Total	21.616	17.964	-16,89%	2.126	1.813	-14,72%

En octubre, las disoluciones ascienden ligeramente en solo 4 sectores, aunque se pueden observar disminuciones considerables en Energía (-186; -74,70 %) y Construcción y actividades inmobiliarias (-73; -15,60 %).

En los primeros 10 meses del año, todos los sectores observan una bajada de las disoluciones, pero los sectores que registran las mayores disminuciones son: Comercio (-880) y Construcción y actividades inmobiliarias (-863).

Comercio concentra el 23,94 % de las disoluciones en lo que va de año y Construcción y actividades inmobiliarias, el 19,56 %.

Disoluciones por sector y provincia. Octubre 2020

Provincia	Sin determinar	Agricultura	Industrias extractivas	Industria	Energía	Construcción Y actividades inmobiliarias	Comercio	Transportes	Hostelería	Comunicaciones	Intermediación financiera	Servicios empresariales	Administración	Educación	Sanidad	Otros servicios	Total
Albacete	0	0	0	2	0	4	6	1	1	0	0	0	0	2	0	0	16
Alicante	1	1	1	12	0	15	12	1	5	0	1	14	0	0	1	5	69
Almería	0	0	0	2	0	8	2	1	1	0	0	3	0	0	0	0	17
Álava	0	0	0	3	0	0	1	0	1	0	0	2	0	1	1	0	9
Asturias	0	0	0	1	0	7	6	1	1	1	1	4	0	0	0	0	22
Avila	0	1	0	1	0	2	0	0	1	0	0	0	0	0	0	0	5
Badajoz	0	2	0	3	0	3	5	2	2	0	1	2	0	1	0	0	21
Baleares	1	1	0	3	0	15	14	1	5	3	1	11	0	1	1	4	61
Barcelona	2	0	0	7	0	6	13	3	4	5	0	10	0	3	1	1	55
Bizkaia	1	0	0	5	0	8	6	1	2	4	2	11	0	1	1	2	44
Burgos	1	0	0	0	0	2	5	0	1	0	0	2	0	0	1	0	12
Cáceres	0	1	0	2	0	0	1	1	0	1	2	1	0	0	1	1	11
Cádiz	1	1	0	2	0	8	8	2	1	0	0	2	0	1	0	2	28
Cantabria	0	1	0	1	0	4	1	2	1	0	1	1	0	0	0	2	14
Castellón	0	1	1	1	0	11	8	1	2	0	1	3	0	0	0	1	30
Ceuta	0	0	0	0	0	1	1	0	0	0	0	0	0	0	0	0	2
Ciudad Real	0	0	0	1	0	3	2	1	1	1	0	1	0	0	0	1	11
Córdoba	0	0	0	4	12	11	8	1	2	0	0	7	0	2	0	0	47
Cuenca	0	0	0	3	0	2	1	1	0	1	0	0	0	0	0	0	8
Girona	1	1	0	5	0	8	11	0	7	0	2	5	0	0	2	0	42
Gipuzkoa	0	1	0	5	2	5	5	0	0	0	4	3	0	0	1	1	27
Granada	0	0	0	1	1	6	4	1	2	2	0	0	0	0	0	1	18
Guadalajara	0	0	0	1	0	0	1	0	2	0	0	1	0	0	0	0	5
Huelva	0	1	0	0	0	3	4	1	0	0	0	1	0	1	0	1	12
Huesca	1	1	0	1	1	0	0	1	2	0	0	0	0	1	0	0	8
Jaén	0	1	0	3	0	1	0	1	1	0	0	1	0	0	0	0	8
A Coruña	0	0	0	4	2	9	8	6	0	2	1	5	0	1	1	2	41
La Rioja	0	0	0	0	1	2	3	1	2	0	0	2	0	0	0	0	11
León	0	0	0	1	0	4	1	1	0	0	0	2	0	0	0	0	9
Lleida	0	0	0	1	0	3	4	0	0	2	0	1	0	0	4	0	15
Lugo	0	0	0	2	1	4	5	1	0	1	0	1	0	0	1	1	17
Madrid	2	6	0	26	37	90	66	4	24	33	58	107	1	11	10	19	494
Málaga	0	0	0	2	0	38	22	1	8	4	1	11	0	1	0	6	94
Melilla	0	0	0	0	0	0	1	0	0	0	0	0	0	0	0	0	1
Murcia	0	2	1	7	1	14	8	2	0	0	0	4	0	0	0	0	39
Navarra	0	0	0	8	0	1	5	2	1	0	1	2	0	0	0	0	20
Orense	0	0	0	0	0	3	4	0	0	0	0	2	0	0	0	0	9
Palencia	0	0	0	0	0	2	0	0	0	0	0	1	0	0	0	0	3
Las Palmas	2	1	0	2	1	8	6	5	2	3	0	8	0	3	0	4	45
Pontevedra	0	0	0	3	1	7	11	1	0	0	0	4	0	1	0	0	28
Salamanca	0	4	0	2	0	2	6	1	2	1	1	0	0	0	0	1	20
Segovia	0	1	0	1	0	2	2	1	0	0	0	0	0	0	0	0	7
Sevilla	1	5	0	2	0	15	18	4	6	2	4	8	0	3	0	5	73
Soria	0	0	0	0	0	1	0	1	0	0	0	0	0	0	0	0	2
Tarragona	0	0	0	0	0	11	8	0	2	1	1	3	0	0	1	1	28
Santa Cruz de Tenerife	0	0	0	2	0	9	7	1	3	3	1	6	0	0	3	5	40
Teruel	0	0	0	0	0	1	0	1	0	0	0	1	0	0	0	1	4
Toledo	0	1	0	7	0	0	6	0	0	0	0	0	0	0	0	0	14
Valencia	0	3	0	20	2	26	47	5	9	6	0	21	0	1	4	2	146
Valladolid	0	0	0	2	1	2	3	0	2	2	0	1	0	0	0	1	14
Zamora	0	0	0	0	0	0	3	0	1	0	0	1	0	0	0	0	5
Zaragoza	0	0	0	0	0	8	13	1	2	1	2	1	0	0	3	1	32
Total	14	37	3	161	63	395	382	63	109	79	86	277	1	35	37	71	1.813

IMPACTO ECONÓMICO/SOCIAL DE LOS CESES DE EMPRESAS

Concurisos

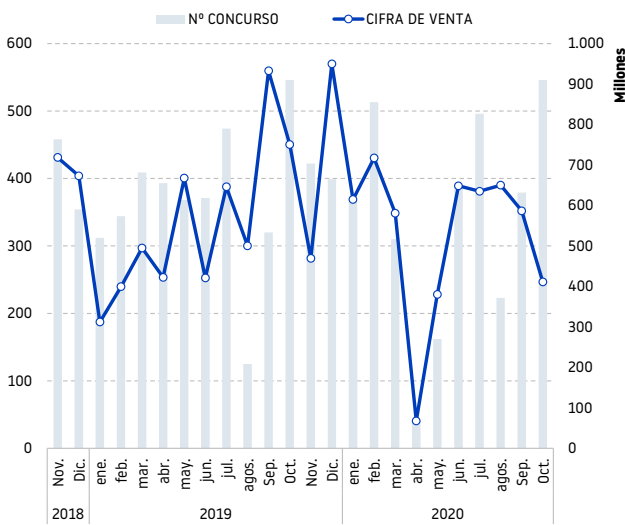
En octubre de 2020, entraron en concurso 546 empresas con 3.229 empleados y una facturación conjunta de 411.236.510 euros. En el mismo mes de 2019, se declararon en concurso 546 empresas con una plantilla

total de 4.005 personas y una facturación de 750.612.759 euros.

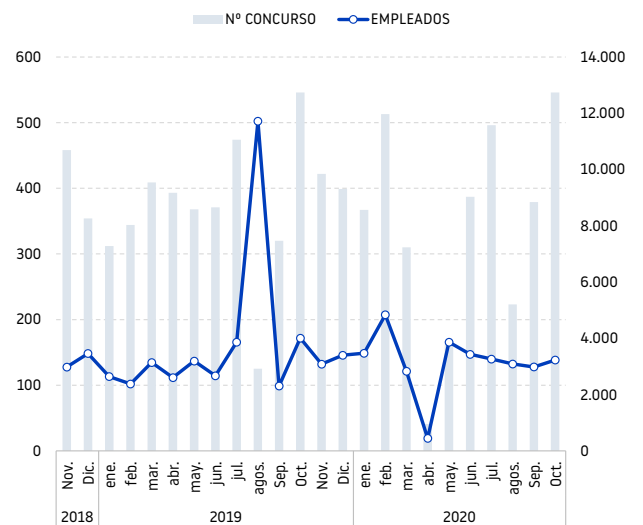
Hasta el mes de octubre entraron en concurso 3.424 empresas con 31.442 trabajadores que generaban 5.292.052.297

euros, mientras que, en el mismo periodo de 2019, el número de empresas ascendió a 3.662, con una plantilla total de 38.516 empleados y una facturación global de 5.546.142.215 euros.

NUMERO DE EMPLEADOS DE EMPRESAS QUE HAN ENTRADO EN CONCURSO



VOLUMEN DE FACTURACIÓN DE LAS EMPRESAS QUE HAN ENTRADO EN CONCURSO



Disoluciones

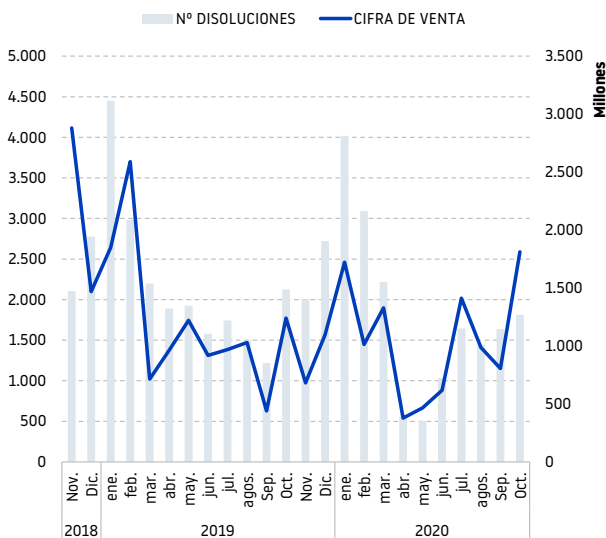
Los datos de octubre muestran la disolución de 1.813 empresas, con una plantilla de 10.901 personas y una facturación de 1.812.717.691 euros, en comparación al año anterior, en octubre de 2019, cuando se disolvieron 2.126 empresas con

6.493 empleados y una facturación de 1.239.771.421 euros.

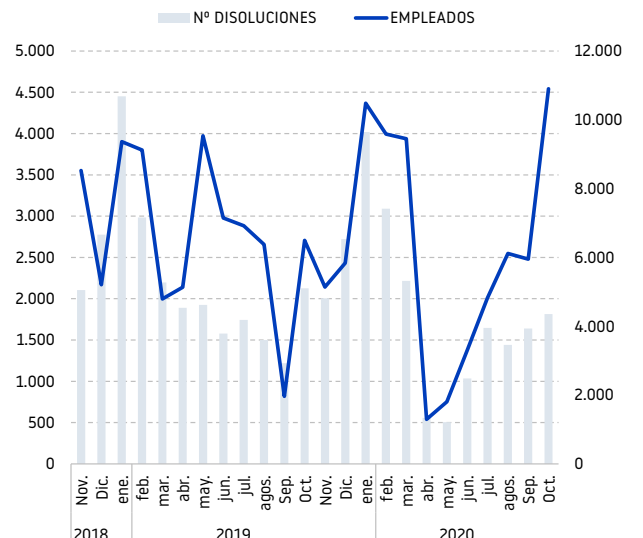
Desde principios de año, el volumen de disoluciones es de 17.964 empresas, con 63.708 empleados y una facturación de

10.545.498.014 euros. Por último, en el mismo periodo de 2019 se disolvieron 21.616 empresas, que contaban con 66.846 empleados y generaban una facturación de 11.932.228.269 euros.

NUMERO DE EMPLEADOS DE EMPRESAS DISUELTAS



CIFRA DE VENTA DE EMPRESAS DISUELTAS



MAYORES EMPRESAS EN CONCURSO Y DISOLUCIÓN EN OCTUBRE SEGÚN SUS VENTAS

Concursos

NOMBRE EMPRESA	VENTAS	AÑO VENTAS	EMPLEADOS	LOCALIDAD	TAMAÑO	Literal CNAE
MUCHOVIAJE SAU (EN LIQUIDACION)	52.087.150	2014	105	ALCOBENDAS	Mediana	Actividades de las agencias de viajes
SARCO INFORMATICA S.L. (EXTINGUIDA)	31.873.602	2004	0	MADRID	Microempresa	Reparación de ordenadores y equipos periféricos
ROCA BORRAS SL	25.647.202	2018	0	LLEIDA	Mediana	Construcción de edificios residenciales
GOOD JOB BUSINESS SL	11.887.905	2019	268	MADRID	Grande	Comercio al por menor de prendas de vestir en establecimientos especializados
INFRAESTRUCTURAS VALDIN 2001 SOCIEDAD ANONIMA (EXTINGUIDA)	8.976.914	2018	0	BILBAO	Pequeña	Construcción de edificios residenciales
SIGNALLIA MARKETING DISTRIBUTION SA. (EN LIQUIDACION)	7.764.059	2017	57	ARONA	Mediana	Actividades de las agencias de viajes
RECICLAJES Y CHATARRAS HERMANOS GAMARRO SL	7.352.249	2013	16	DOS HERMANAS LAS PALMAS DE GRAN CANARIA	Pequeña	Comercio al por mayor de chatarra y productos de desecho
ROMENABLE SL	5.568.491	2018	18	DOS HERMANAS LAS PALMAS DE GRAN CANARIA	Pequeña	Comercio al por mayor de otros artículos de uso doméstico
GRUPO DELIME SL (EXTINGUIDA)	5.289.147	2010	0	VALDEMORO	Pequeña	Otro comercio al por menor en establecimientos no especializados
CELEBRIA EVENTOS SL.	5.172.462	2017	9	SANT CUGAT DEL VALLES	Microempresa	Actividades de museos
VE GLOBAL IBERIA SL. (EN LIQUIDACION)	5.163.037	2018	64	MADRID	Pequeña	Actividades de consultoría informática
EUOMARISC 1988 SL	4.878.875	2018	10	BARCELONA	Microempresa	Comercio al por mayor de pescados y mariscos y otros productos alimenticios
ESVADAN CASTLE SL (EN LIQUIDACION)	4.690.136	2019	14	MADRID	Pequeña	Comercio al por mayor de carne y productos cárnicos
BOB MARTIN PETCARE SPAIN SL.	4.551.341	2017	9	SANT CUGAT DEL VALLES	Pequeña	Comercio al por mayor de cereales, tabaco en rama, simientes y alimentos para animales
BAGES INSER INSTAL LACIONS I SERVEIS SL	4.388.338	2018	68	SALLENT	Pequeña	Servicios integrales a edificios e instalaciones
VIA GESTION DE ACTIVOS SA.	4.064.691	2018	0	SEVILLA	Mediana	Promoción inmobiliaria
MEDICINA PEDIATRICA 9 DE OCTUBRE SL	4.045.631	2015	55	VALENCIA	Pequeña	Actividades de medicina especializada
MONTAJES HERCAL SL	3.907.089	2019	38	BARCELONA	Pequeña	Fabricación de otra maquinaria de uso general n.c.o.p.
RADIADORES CEREZO SA	3.669.975	2019	0	BARCELONA	Pequeña	Fabricación de maquinaria de ventilación y refrigeración no doméstica
ODEGAL SL (EN LIQUIDACION)	3.524.499	2018	0	LUGO	Pequeña	Construcción de edificios residenciales

Disoluciones

NOMBRE EMPRESA	VENTAS	AÑO VENTAS	EMPLEADOS	LOCALIDAD	TAMAÑO	Literal CNAE	Tipo disolución
SFERA JOVEN SA (EXTINGUIDA)	353.523.849	2019	2.338	MADRID	Grande	Comercio al por menor de prendas de vestir en establecimientos especializados	Fusión
AUCHAN RETAIL ESPAÑA SL. (EXTINGUIDA)	181.142.000	2019	581	MADRID	Grande	Comercio al por menor en establecimientos no especializados, con predominio en productos alimenticios, bebidas y tabaco	Fusión
ZELAIRA SA (EXTINGUIDA)	83.551.000	2019	231	IRUN	Mediana	Comercio al por menor en establecimientos no especializados, con predominio en productos alimenticios, bebidas y tabaco	Fusión
DOMINION SMART SOLUTIONS SOCIEDAD ANONIMA. (EXTINGUIDA)	64.580.000	2019	119	BILBAO	Grande	Instalaciones eléctricas	Fusión
MUCHOVIAJE SAU (EN LIQUIDACION)	52.087.150	2014	105	ALCOBENDAS	Mediana	Actividades de las agencias de viajes	Otras Causas
BEYOS Y PONGA SA (EXTINGUIDA)	46.254.000	2019	0	MADRID	Mediana	Promoción inmobiliaria	Fusión
RECICLAJE Y FRAGMENTACION SL (EXTINGUIDA)	40.750.529	2019	0	MEJORADA DEL CAMPO	Mediana	Comercio al por mayor de chatarra y productos de desecho	Fusión
CONSTRUCCIONES OTERO SL (EN LIQUIDACION)	38.898.530	2018	0	GRANADA	Grande	Construcción de edificios residenciales	Judicial
SIGMA BRAKES SA (EXTINGUIDA)	37.773.457	2019	313	TUDELA	Grande	Fabricación de otro material de transporte n.c.o.p.	Escisión
FREE FLYING SYSTEM SL. (EN LIQUIDACION)	34.901.183	2018	7	MADRID	Mediana	Comercio al por mayor de prendas de vestir y calzado	Voluntaria
E-CROSS CIRCUITO CHESTE SOCIEDAD DE RESPONSABILIDAD LIMITADA. (EXTINGUIDA)	32.324.417	2019	0	PATERNA	Pequeña	Promoción inmobiliaria	Fusión
ABB ELECTRIFICATION SOLUTIONS S.L. (EXTINGUIDA)	28.097.000	2018	219	MADRID	Grande	Fabricación de productos electrónicos de consumo	Fusión
RUMBO SA (EN LIQUIDACION)	22.929.452	2019	0	MURCIA	Mediana	Comercio al por menor de calzado y artículos de cuero en establecimientos especializados	Otras Causas
DERICHEBOURG MEDIO AMBIENTE SA (EXTINGUIDA)	19.927.235	2018	8	SAN MARTIN DE LA VEGA	Mediana	Comercio al por mayor de chatarra y productos de desecho	Fusión
PIENSOS MUGA SL (EXTINGUIDA)	18.880.733	2019	23	TUDELA	Pequeña	Fabricación de productos para la alimentación de animales de granja	Fusión
SUM TALK INICIATIVAS, S.A. (EXTINGUIDA)	18.765.210	2019	623	A CORUÑA	Grande	Actividades de los centros de llamadas	Voluntaria
JUSTPOINT INVESTMENTS SL (EXTINGUIDA)	17.828.776	2019	122	ALCOBENDAS	Mediana	Otras actividades de consultoría de gestión empresarial	Fusión
TRIANGLE INTERIM SOLUTIONS ETT SL. (EXTINGUIDA)	16.772.984	2019	551	VALENCIA	Grande	Actividades de las empresas de trabajo temporal	Fusión
MARITIMAS REUNIDAS, SA (EXTINGUIDA)	16.582.227	2018	99	LAS PALMAS DE GRAN CANARIA	Mediana	Otras actividades anexas al transporte	Fusión
RETAMAR SOLUCIONES INMOBILIARIAS SA. (EXTINGUIDA)	16.094.000	2019	0	MADRID	Mediana	Promoción inmobiliaria	Fusión

ANEXOS

METODOLOGÍA:

Constituciones:

Se considera capital invertido en las constituciones, la suma del capital social y del capital suscrito.

Concursos:

Fuentes tratadas: BORME, BOE, prensa, Ministerio de Justicia, Juzgados Mercantiles, web, Registro Público Concursal.

Se tiene en cuenta la publicación de declaración del proceso concursal.

Disoluciones:

EXPLICACIÓN DE LOS TIPOS DE DISOLUCIONES.

- **Voluntaria:** disolución acordada en Junta General.
- **Judicial:** cualquier administrador puede convocar la Junta si le parece que

existen motivos para una disolución o un concurso. Si la Junta no se reúne o no logra un acuerdo, cualquiera puede solicitar una disolución judicial.

- **Pleno derecho:** disolución practicada por el Registrador en los siguientes casos:

- Cuando hubiera transcurrido el plazo de duración de la sociedad.
- Cuando hubiera transcurrido un año desde la adopción del acuerdo de reducción del capital de la sociedad anónima, de responsabilidad limitada o comanditaria por acciones, por debajo del mínimo establecido por la Ley como consecuencia del cumplimiento de una norma legal, sin que se hubiere inscrito la transformación o la disolución de la sociedad o el aumento del capital social.
- Cuando hubiera transcurrido un año desde la fecha del reembolso

o de la consignación de la cantidad correspondiente al socio separado o excluido de sociedad de responsabilidad limitada, con reducción del capital por debajo del mínimo legal, sin que se hubiera inscrito la transformación o la disolución de la sociedad o el aumento del capital social.

- Cuando la empresa está en proceso de reorganización empresarial tipo fusión absorción etc., los motivos de la disolución pueden ser: fusión, escisión o cesión global activos.

Otras causas: generalmente se trata de la consecuencia de un proceso concursal.

Fuentes tratadas: BORME, BOP, BOE, prensa.

Evolución de los concursos:

Para entender la evolución del número de oficial de concursos desde 2014 se tiene que tomar en cuenta que no figuran las situaciones pre concursales (acuerdos de refinanciación y extrajudiciales) que las modificaciones legislativas llevadas a cabo a lo largo de 2014 y 2015 han impulsado.

Estos textos han sido pensados para evitar que las empresas se declaren en concurso

de acreedores, mejorando las mayorías necesarias para alcanzar un acuerdo con los acreedores e intentando vincular al resto de acreedores a los acuerdos firmados por la mayoría.

- RDL 11/2014 de medidas urgentes en materia concursal.
- Ley 17/2014 de medidas urgentes de refinanciación y reestructuración de deuda empresarial.

• RDL 1/2015 de mecanismo de segunda oportunidad, reducción de cargas financieras y otras medidas de carácter social.

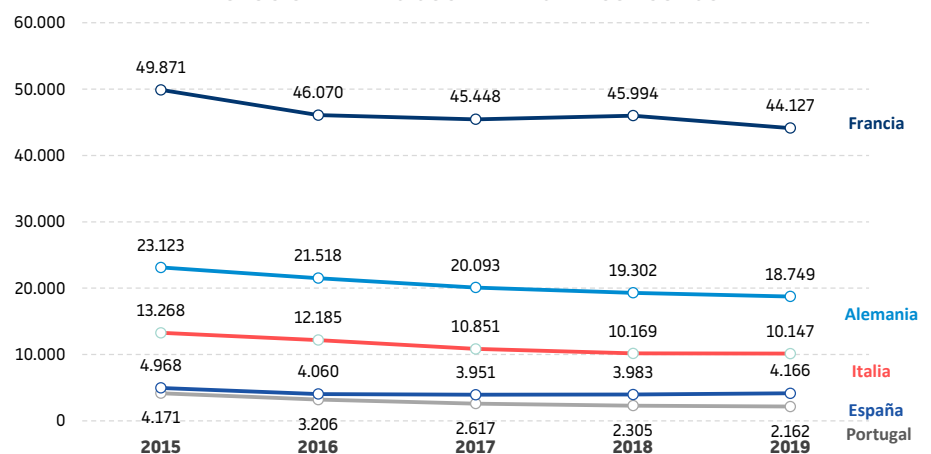
• Ley 9/2015 de medidas urgentes en materia concursal.

Los procedimientos concursales en Europa:

Las cifras de concursos en España han batido records históricos estos últimos años, pero si ponemos estas cifras en perspectiva con otros países europeos podemos ver que las cifras españolas no son tan altas.

La explicación a estas diferencias se encuentra por supuesto en las legislaciones, y su aplicación, pero también, entre otras causas, por los costes asociados a los procesos. En Alemania o Francia, los Procesos Concursales son muy comunes, alcanzando el 2 % de la población de empresas activas. En los países del sur: España, Italia e Portugal esta tasa es muy inferior a 1 %.

EVOLUCIÓN DE LAS SOCIEDADES EN CONCURSO



Sociedades en proceso concursal excluyendo Autónomos.
Fuentes: Informa D&B, Informa D&B Portugal, Altares, Cribis, Destatis

TABLA DE ACTIVIDADES CNAE 09

AGRICULTURA	01	• Agricultura, ganadería, caza y actividades de los servicios relacionados con las mismas
	02	• Silvicultura y explotación forestal
	03	• Pesca y acuicultura
INDUSTRIAS EXTRACTIVAS	05	• Extracción de antracita, hulla y lignito
	06	• Extracción de crudo de petróleo y gas natural
	07	• Extracción de minerales metálicos
	08	• Otras industrias extractivas
	09	• Actividades de apoyo a las industrias extractivas
INDUSTRIA		
Alimentación y bebidas	10	• Industria de la alimentación
	11	• Fabricación de bebidas
Textil, confección y cuero	13	• Industria textil
	14	• Confección de prendas de vestir
	15	• Industria del cuero y del calzado
Química	20	• Industria química
	21	• Fabricación de productos farmacéuticos
	22	• Fabricación de productos de caucho y plásticos
Elementos de transporte	29	• Fabricación de vehículos de motor, remolques y semirremolques
	30	• Fabricación de otro material de transporte
Otro tipo de industria	23	• Fabricación de otros productos minerales no metálicos
	24	• Metalurgia; fabricación de productos de hierro, acero y ferroaleaciones
	25	• Fabricación de productos metálicos, excepto maquinaria y equipo
	26	• Fabricación de productos informáticos, electrónicos y ópticos
	27	• Fabricación de material y equipo eléctrico
	28	• Fabricación de maquinaria y equipo n.c.o.p.
	12	• Industria del tabaco
	16	• Industria de la madera
	17	• Industria del papel
	18	• Artes gráficas y reproducción de soportes grabados
	19	• Coquerías y refino de petróleo
	31	• Fabricación de muebles
	32	• Otras industrias manufactureras
	33	• Reparación e instalación de maquinaria y equipo
	ENERGÍA	35
36		• Captación, depuración y distribución de agua
37		• Recogida y tratamiento de aguas residuales
38		• Valorización
39		• Descontaminación
CONSTRUCCIÓN Y ACTIVIDADES INMOBILIARIAS		
Actividades Inmobiliarias	68	• Actividades inmobiliarias
	41	• Construcción de edificios
Construcción	42	• Ingeniería civil
	43	• Actividades de construcción especializada
COMERCIO		
Venta y reparación de vehículos de motor y motocicletas	45	• Venta y reparación de vehículos de motor y motocicletas
Comercio al por menor	46	• Comercio al por menor e intermediarios, excepto vehículos de motor y motocicletas
Comercio al por mayor	47	• Comercio al por mayor, excepto de vehículos de motor y motocicletas
TRANSPORTES		
	49	• Transporte terrestre y por tubería
	50	• Transporte marítimo y por vías navegables interiores
	51	• Transporte aéreo
	52	• Almacenamiento y actividades anexas al transporte
	53	• Actividades postales y de correos

HOSTELERÍA		
Servicios de alojamiento	55	• Servicios de alojamiento
Servicios de comidas y bebidas	56	• Servicios de comidas y bebidas
COMUNICACIONES	58	• Edición
	59	• Actividades cinematográficas, de video y de programas de televisión grabación de sonido y edición musical
	60	• Actividades de programación y emisión de radio y televisión
	61	• Telecomunicaciones
	62	• Programación, consultoría y otras actividades relacionadas con la informática
	63	• Servicio de información
INTERMEDIACIÓN FINANCIERA	64	• Intermediación financiera, excepto seguros y fondos de pensiones
	65	• Seguros, reaseguros y fondos de pensiones, excepto Seguridad Social obligatoria
	66	• Actividades auxiliares a los servicios financieros y a los seguros
SERVICIOS EMPRESARIALES	69	• Actividades jurídicas y de contabilidad
	70	• Actividades de las sedes centrales; actividades de consultoría de gestión empresarial
	71	• Servicios técnicos de arquitectura e ingeniería; ensayos y análisis técnicos
	72	• Investigación y desarrollo
	73	• Publicidad y estudios de mercado
	74	• Otras actividades profesionales, científicas y técnicas
	75	• Actividades veterinarias
	77	• Actividades de alquiler
	78	• Actividades relacionadas con el empleo
	79	• Actividades de agencias de viajes, operadores turísticos y otros servicios de reservas y actividades relacionadas con los mismos
	80	• Actividades de seguridad e investigación
	81	• Servicios a edificios y actividades de jardinería
	82	• Actividades administrativas de oficina y otras actividades auxiliares a las empresas
ADMINISTRACIÓN	84	• Administración Pública y defensa; Seguridad Social obligatoria
EDUCACIÓN	85	• Educación
SANIDAD	86	• Actividades sanitarias
	87	• Asistencia en establecimientos residenciales
	88	• Actividades de servicios sociales sin alojamiento
OTROS SERVICIOS	90	• Actividades de creación, artísticas y espectáculos
	91	• Actividades de bibliotecas, archivos, museos y otras actividades culturales
	92	• Actividades de juegos de azar y apuestas
	93	• Actividades deportivas, recreativas y de entretenimiento
	94	• Actividades asociativas
	95	• Reparación de ordenadores, efectos personales y artículos de uso doméstico
	96	• Otros servicios personales
	97	• Actividades de los hogares como empleadores de personal doméstico
	98	• Actividades de los hogares como productores de bienes y servicios para uso propio
	99	• Actividades de organizaciones y organismos extraterritoriales

Este estudio ha sido realizado por la Dirección de Estudios de Informa D&B.

Los datos proceden de la base de datos de Informa D&B.

SOBRE INFORMA D&B

Informa D&B (filial de CESCE) es la compañía líder en el suministro de Información Comercial, Financiera, Sectorial y de Marketing, con una facturación consolidada de 91 millones de euros en 2019. Fue la primera base de datos española de información comercial y financiera en conseguir el certificado de calidad ISO 9001. En la actualidad cuenta también con las certificaciones ISO 14001 y 27001.

Desde sus comienzos en 1992, la base de datos de INFORMA se ha alimentado de múltiples fuentes de información públicas y privadas, como BORME (Boletín Oficial del Registro Mercantil), Depósitos de cuentas oficiales, BOE (Boletín Oficial del Estado), BOP (Boletines Oficiales Provinciales y de CC. AA.), prensa nacional y regional, investigaciones ad hoc y publicaciones diversas.

La base de datos nacional de INFORMA contiene:

- 7 millones de agentes económicos;
- 3,6 millones de empresas y autónomos activos con *rating*;
- más de 16,7 millones de balances de empresas;
- más de 16,1 millones de administradores y cargos funcionales;
- más de 3,7 millones de vinculaciones societarias.
- más de 375 millones de datos actualizados diariamente.

El liderazgo de INFORMA se reafirma en 2004 tras absorber el negocio en España y Portugal de la multinacional Dun & Bradstreet. Desde entonces forma parte de la mayor red de información de empresas del mundo: la Dun & Bradstreet Worldwide Network, y como tal, ofrece acceso a la información on-line de más de 400 millones de empresas de todo el mundo.

La base de datos de INFORMA, que se comercializa a través de sus marcas Informa, elinforma y DBK, es la más utilizada de España con más de 4,5 millones de usuarios. Además, el 89 % de las empresas del IBEX 35 y más del 95 % de las entidades financieras son clientes activos de INFORMA.

OTROS ESTUDIOS REALIZADOS POR INFORMA D&B:

- Estudio de demografía empresarial. Serie mensual disponible desde abril de 2009.
- Estudio de concursos. Serie mensual disponible desde abril de 2009.
- Comportamiento de pagos de las empresas españolas y europeas. Serie trimestral disponible desde el segundo trimestre de 2010.
- Presencia de las mujeres en la empresa española. Serie anual disponible desde 2009.
- Empresas gacela y de alto crecimiento. Serie anual disponible desde 2012.



INFORMA
Business by Data

INFORMA D&B S.A.U. (S.M.E.)

Avda. de la Industria, 32
28108 Alcobendas (Madrid)
www.informa.es

Servicio de Atención al Cliente
clientes@informa.es
902 176 076

CONTACTOS PRENSA:

María Asarta
masarta@informa.es
Tel.: 91 490 64 65

María Álvarez
malvarez@informa.es
Tel.: 91 661 71 19