

CONCURSOS Y DISOLUCIONES. MAYO 2020

Dirección de Estudios
Junio 2020

CONTENIDO

- 2 | Resumen ejecutivo
- 3 | Concursos
- 8 | Disoluciones
- 12 | Impacto económico social de los ceses de empresas
- 13 | Anexos

RESUMEN EJECUTIVO

Los concursos repuntan en mayo

En mayo los concursos se sitúan casi un 56 % por debajo del año pasado, pero aumentan un 295,6 % respecto al mes de abril. Los 162 concursos registrados en mayo muestran que los juzgados vuelven a tener actividad. En lo que va de año se han declarado 1.393 concursos, alrededor de un 24 % menos que en el mismo periodo de 2019.

La comunidad que más concursos ha registrado en mayo es Cataluña, seguida por la Comunidad Valenciana y Madrid.

Este mes el sector de Construcción y actividades inmobiliarias registra el mayor número de concursos por delante de Industria y Comercio.

Las disoluciones mantienen la tenencia a la baja

Las disoluciones siguen disminuyendo en mayo y se sitúan en 506, un 21,75 % menos que el año pasado. En lo que va de año alcanzan 11.889, un 21,75 % menos que en 2019.

	2019	2020	Variación 2019/2020	may.-19	may.-20	Variación 2019/2020
Concursos	1.826	1.393	-23,71%	368	162	-55,98%
Disoluciones	15.194	11.889	-21,75%	1.926	506	-73,73%

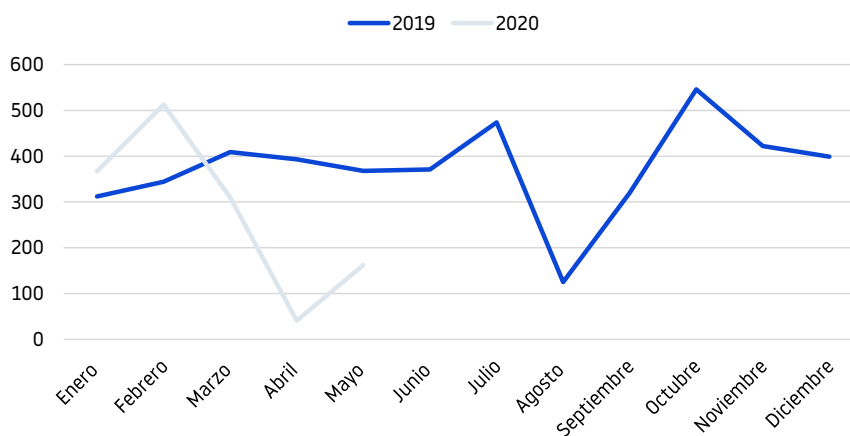
CONCURSOS

Evolución mensual

Solo 162 empresas entraron en concurso en mayo, un 55,98 % menos que en el mismo periodo del año pasado y un 295,12 % menos que en abril de este año.

Concursos	2019	2020	Variación 2019-2020
Enero	312	367	17,63%
Febrero	344	513	49,13%
Marzo	409	310	-24,21%
Abril	393	41	-89,57%
Mayo	368	162	-55,98%
Total	1.826	1.393	-23,71%

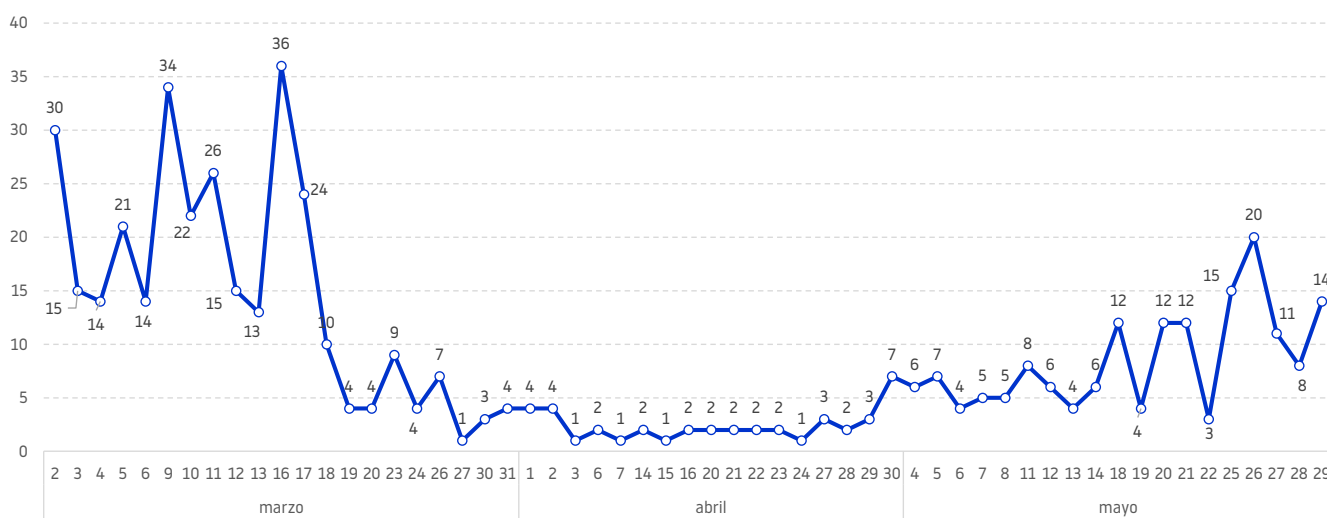
EVOLUCIÓN DE LOS CONCURSOS



El número de concursos publicados cayó desde la publicación del Real Decreto ley 8/2020, de 17 de marzo, según el cual quedaba limitada la actividad de los

juzgados. Sin embargo, desde la mitad del mes de mayo, se ve un cambio de tendencia con un aumento paulatino de los concursos diarios.

EVOLUCIÓN DIARIA DEL NÚMERO DE CONCURSOS PRESENTADOS DESDE EL 1 DE MARZO



Concursos: Análisis geográfico

Cataluña lidera los concursos en mayo con un total de 31, seguida por la Comunidad Valenciana con 26 y por Madrid con 24. No se declaró ningún concurso en Ceuta, Melilla ni Extremadura.

En los 5 primeros meses del año, se observa un descenso que afecta a la mayoría de las comunidades.

El 25,05 % de los concursos declarados en lo que va de año se registran en Cataluña y el 16,73 %, en Madrid.

Comunidad Autónoma	Acumulado 2019	Acumulado 2020	Variación 2019-2020	may.-19	may.-20	Variación 2019-2020
Andalucía	161	130	-19,25%	37	3	-91,89%
Aragón	62	36	-41,94%	16	5	-68,75%
Asturias	21	33	57,14%	2	4	100,00%
Cantabria	11	15	36,36%	3	3	0,00%
Castilla-La Mancha	48	40	-16,67%	11	3	-72,73%
Castilla y León	49	30	-38,78%	12	5	-58,33%
Cataluña	504	349	-30,75%	99	31	-68,69%
Ceuta	3	0	-100,00%	0	0	-
Melilla	1	1	0,00%	0	0	-
Comunidad Valenciana	286	213	-25,52%	65	26	-60,00%
Extremadura	10	9	-10,00%	2	0	-100,00%
Galicia	91	82	-9,89%	13	16	23,08%
Islas Baleares	59	53	-10,17%	11	4	-63,64%
Islas Canarias	54	35	-35,19%	13	14	7,69%
La Rioja	5	7	40,00%	0	2	-
Madrid	296	233	-21,28%	49	24	-51,02%
Murcia	45	43	-4,44%	7	7	0,00%
Navarra	11	8	-27,27%	2	1	-50,00%
País Vasco	109	76	-30,28%	26	14	-46,15%
Total	1.826	1.393	-23,71%	368	162	-55,98%

Concursos: Análisis sectorial

Construcción y actividades inmobiliarias es el sector más afectado en mayo con 40 concursos, situándose así por delante de Industria y Comercio, que registran 29 cada uno.

En lo que va de año, el descenso de los concursos ha afectado a todos los sectores salvo a Intermediación financiera, Administración y Educación.

Según los datos acumulados, observamos que Comercio concentra el 23,403 % de los concursos y Construcción y actividades inmobiliarias, el 20,82 %.

Sector de Actividad	Acumulado 2019	Acumulado 2020	Variación 2019-2020	may.-19	may.-20	Variación 2019-2020
Sin determinar	9	3	-66,67%	0	0	-
Agricultura	22	16	-27,27%	6	1	-83,33%
Industrias extractivas	6	2	-66,67%	2	0	-100,00%
Industria	250	214	-14,40%	62	29	-53,23%
Alimentación y bebidas	32	25	-21,88%	2	5	150,00%
Textil, confección, cuero	45	37	-17,78%	10	7	-30,00%
Química	12	12	0,00%	2	0	-100,00%
Elementos de transporte	8	5	-37,50%	2	2	0,00%
Otro tipo de industria	153	135	-11,76%	46	15	-67,39%
Energía	13	11	-15,38%	3	1	-66,67%
Construcción y actividades inmobiliarias	353	290	-17,85%	80	40	-50,00%
Actividades inmobiliarias	165	121	-26,67%	30	14	-53,33%
Construcción	188	169	-10,11%	50	26	-48,00%
Comercio	503	326	-35,19%	100	29	-71,00%
Venta y reparación de vehículos de motor y motocicletas	59	35	-40,68%	14	4	-71,43%
Comercio al por menor	252	178	-29,37%	43	19	-55,81%
Comercio al por mayor	192	113	-41,15%	43	6	-86,05%
Transportes	96	87	-9,38%	14	2	-85,71%
Hostelería	146	100	-31,51%	24	10	-58,33%
Servicios de alojamiento	18	15	-16,67%	1	1	0,00%
Servicios de comidas y bebidas	128	85	-33,59%	23	9	-60,87%
Comunicaciones	89	70	-21,35%	13	11	-15,38%
Intermediación financiera	13	20	53,85%	2	3	50,00%
Servicios empresariales	193	163	-15,54%	36	25	-30,56%
Administración	0	1	-	0	1	-
Educación	19	22	15,79%	4	2	-50,00%
Sanidad	39	17	-56,41%	8	1	-87,50%
Otros servicios	75	51	-32,00%	14	7	-50,00%
Total	1.826	1.393	-23,71%	368	162	-55,98%

Concursos: Tamaño

Del total de concursos presentados en mayo, el 72,22 % corresponden a microempresas, el 20,37 % a empresas pequeñas y el 6,17 % a medianas y 1,23 % a empresa grande.

Tamaño	may.-20	%
Microempresa	117	72,22%
Empresa pequeña	33	20,37%
Empresa mediana	10	6,17%
Empresa grande	2	1,23%
Total	162	100,00%

Concursos por sector y provincia. Mayo 2020

Provincia	Sin determinar	Agricultura	Industrias extractivas	Industria	Energía	Construcción y actividades inmobiliarias	Comercio	Transportes	Hostelería	Comunicaciones	Intermediación financiera	Servicios empresariales	Administración	Educación	Sanidad	Otros servicios	Total
Albacete	0	0	0	0	0	0	0	0	0	0	0	0	0	0	0	0	0
Alicante	0	0	0	2	0	1	1	0	1	1	0	1	0	0	0	0	7
Almería	0	0	0	0	0	0	0	0	0	0	0	0	0	0	0	0	0
Araba/Alava	0	0	0	0	0	0	0	0	1	0	0	0	0	0	0	0	1
Asturias	0	0	0	2	0	1	0	0	0	0	0	0	0	0	0	1	4
Avila	0	0	0	0	0	0	0	0	0	0	0	0	0	0	0	0	0
Badajoz	0	0	0	0	0	0	0	0	0	0	0	0	0	0	0	0	0
Baleares	0	0	0	1	0	2	0	0	0	0	0	0	0	0	0	1	4
Barcelona	0	0	0	8	0	4	1	1	2	6	0	3	0	0	0	0	25
Bizkaia	0	0	0	1	0	2	1	0	0	0	0	0	0	0	0	0	4
Burgos	0	0	0	1	0	0	0	0	1	0	0	0	0	0	0	0	2
Caceres	0	0	0	0	0	0	0	0	0	0	0	0	0	0	0	0	0
Cádiz	0	0	0	0	0	0	0	0	0	0	0	0	0	0	0	0	0
Cantabria	0	0	0	0	0	0	1	0	0	0	0	1	0	0	0	1	3
Castellón	0	0	0	1	0	0	0	0	0	0	0	0	0	0	0	0	1
Ceuta	0	0	0	0	0	0	0	0	0	0	0	0	0	0	0	0	0
Ciudad Real	0	0	0	0	0	0	0	0	0	0	0	0	0	0	0	0	0
Córdoba	0	0	0	0	0	1	0	0	0	0	0	0	0	0	0	0	1
Cuenca	0	0	0	0	0	0	0	0	0	0	0	0	0	0	0	0	0
Gerona	0	0	0	0	0	1	1	0	0	0	0	0	0	0	0	0	2
Gipuzkoa	0	0	0	2	0	3	1	0	0	0	0	3	0	0	0	0	9
Granada	0	0	0	0	0	0	0	0	0	0	0	0	0	0	0	0	0
Guadalajara	0	0	0	0	0	1	0	0	0	0	0	1	0	0	0	0	2
Huelva	0	0	0	0	0	0	0	0	0	0	0	0	0	0	0	0	0
Huesca	0	0	0	0	0	1	0	0	0	0	0	0	0	0	0	0	1
Jaén	0	0	0	0	0	0	0	0	0	0	0	1	0	0	0	0	1
La Coruña	0	0	0	0	0	3	2	0	0	0	0	2	0	0	0	0	7
La Rioja	0	0	0	1	0	0	1	0	0	0	0	0	0	0	0	0	2
Leon	0	0	0	0	0	0	0	0	0	0	0	0	0	0	0	0	0
Lerida	0	0	0	1	0	1	0	0	0	0	0	0	0	0	0	0	2
Lugo	0	0	0	1	0	1	3	0	0	0	0	0	0	0	1	0	6
Madrid	0	1	0	2	0	7	5	0	2	0	1	5	0	1	0	0	24
Málaga	0	0	0	0	0	0	0	0	0	0	0	0	0	0	0	1	1
Melilla	0	0	0	0	0	0	0	0	0	0	0	0	0	0	0	0	0
Murcia	0	0	0	0	1	1	4	0	1	0	0	0	0	0	0	0	7
Navarra	0	0	0	0	0	0	0	0	1	0	0	0	0	0	0	0	1
Orense	0	0	0	0	0	0	0	0	0	0	0	0	0	0	0	0	0
Palencia	0	0	0	0	0	0	0	0	0	0	0	0	0	0	0	0	0
Palmas (Las)	0	0	0	0	0	1	1	0	0	1	1	4	1	1	0	3	13
Pontevedra	0	0	0	2	0	0	0	0	0	1	0	0	0	0	0	0	3
Salamanca	0	0	0	0	0	0	0	0	0	0	0	0	0	0	0	0	0
Segovia	0	0	0	0	0	0	1	0	0	0	0	0	0	0	0	0	1
Sevilla	0	0	0	0	0	0	0	0	0	0	0	0	0	0	0	0	0
Soria	0	0	0	0	0	0	1	0	0	0	0	0	0	0	0	0	1
Tarragona	0	0	0	1	0	0	1	0	0	0	0	0	0	0	0	0	2
Tenerife	0	0	0	0	0	0	0	0	0	0	1	0	0	0	0	0	1
Teruel	0	0	0	0	0	0	0	0	0	0	0	0	0	0	0	0	0
Toledo	0	0	0	0	0	0	0	1	0	0	0	0	0	0	0	0	1
Valencia	0	0	0	3	0	6	4	0	1	1	0	3	0	0	0	0	18
Valladolid	0	0	0	0	0	1	0	0	0	0	0	0	0	0	0	0	1
Zamora	0	0	0	0	0	0	0	0	0	0	0	0	0	0	0	0	0
Zaragoza	0	0	0	0	0	2	0	0	0	1	0	1	0	0	0	0	4
Total	0	1	0	29	1	40	29	2	10	11	3	25	1	2	1	7	162

DISOLUCIONES

Evolución mensual

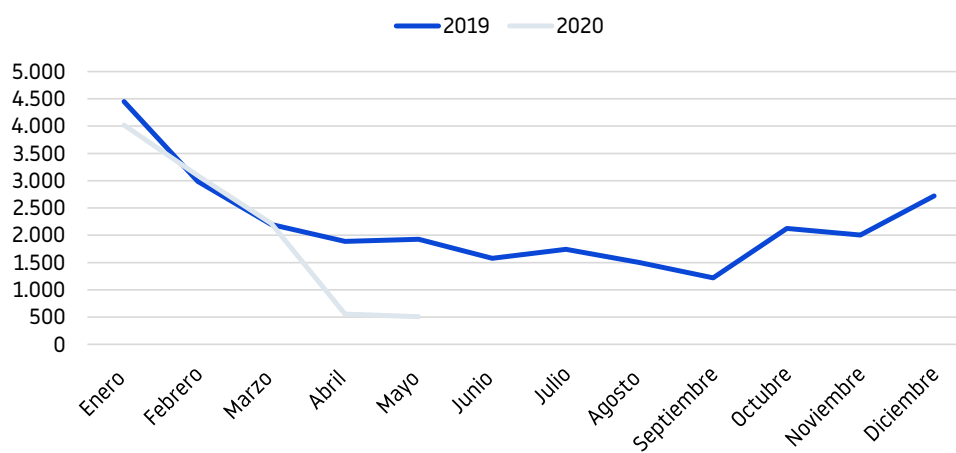
En mayo, las disoluciones ascienden a 506, un 73,73 % menos que el mismo mes de 2019 y un 9,16 % menos que en abril.

disoluciones suman 11.889, un 21,75 % menos que el que en el mismo periodo del año pasado.

En los primeros 5 meses del año, las

Disoluciones	2019	2020	Variación 2019-2020
Enero	4.451	4.019	-9,71%
Febrero	2.985	3.091	3,55%
Marzo	2.198	2.217	0,86%
Abril	1.890	557	-70,53%
Mayo	1.926	506	-73,73%
Total	15.194	11.889	-21,75%

EVOLUCIÓN DISOLUCIONES



Disoluciones: Análisis geográfico

El descenso de las disoluciones se observa en todo el territorio en el mes de mayo. Madrid es la comunidad donde más empresas se disolvieron (127), por delante de Andalucía (71).

En los primeros 5 meses, Madrid concentra el 28,07 % de las disoluciones y Andalucía el 13,50 %.

Comunidad Autónoma	Acumulado 2019	Acumulado 2020	Variación 2019-2020	may.-19	may.-20	Variación 2019-2020
Andalucía	1.769	1.403	-20,69%	253	71	-71,94%
Aragón	402	392	-2,49%	42	11	-73,81%
Asturias	200	170	-15,00%	25	5	-80,00%
Cantabria	127	120	-5,51%	20	10	-50,00%
Castilla-La Mancha	1.018	343	-66,31%	71	14	-80,28%
Castilla y León	564	477	-15,43%	72	14	-80,56%
Cataluña	1.110	838	-24,50%	243	43	-82,30%
Ceuta	11	7	-36,36%	1	0	-100,00%
Melilla	9	13	44,44%	4	3	-25,00%
Comunidad Valenciana	1.455	1.173	-19,38%	198	79	-60,10%
Extremadura	161	121	-24,84%	16	2	-87,50%
Galicia	872	587	-32,68%	111	32	-71,17%
Islas Baleares	461	362	-21,48%	79	41	-48,10%
Islas Canarias	473	364	-23,04%	77	6	-92,21%
La Rioja	95	66	-30,53%	11	4	-63,64%
Madrid	3.453	2.916	-15,55%	526	127	-75,86%
Murcia	313	257	-17,89%	46	8	-82,61%
Navarra	169	129	-23,67%	15	8	-46,67%
País Vasco	788	652	-17,26%	116	28	-75,86%
Total	13.450	10.390	-22,75%	1.926	506	-73,73%

Disoluciones: Análisis sectorial

Sector de Actividad	Acumulado 2019	Acumulado 2020	Variación 2019-2020	abr.-19	abr.-20	Variación 2019-2020
Sin determinar	118	69	-41,53%	20	4	-80,00%
Agricultura	258	197	-23,64%	34	8	-76,47%
Industrias extractivas	27	22	-18,52%	11	0	-100,00%
Industria	954	812	-14,88%	141	35	-75,18%
Alimentación y bebidas	119	117	-1,68%	19	5	-73,68%
Textil, confección, cuero	123	115	-6,50%	21	4	-80,95%
Química	62	54	-12,90%	6	1	-83,33%
Elementos de transporte	34	22	-35,29%	6	1	-83,33%
Otro tipo de industria	616	504	-18,18%	89	24	-73,03%
Energía	1.120	443	-60,45%	185	25	-86,49%
Construcción y actividades inmobiliarias	3.182	2.482	-22,00%	458	132	-71,18%
Actividades inmobiliarias	1.947	1.501	-22,91%	281	86	-69,40%
Construcción	1.235	981	-20,57%	177	46	-74,01%
Comercio	2.705	2.091	-22,70%	378	89	-76,46%
Venta y reparación de vehículos de motor y motocicletas	297	245	-17,51%	38	17	-55,26%
Comercio al por menor	1.293	949	-26,60%	182	32	-82,42%
Comercio al por mayor	1.115	897	-19,55%	158	40	-74,68%
Transportes	306	296	-3,27%	36	19	-47,22%
Hostelería	783	570	-27,20%	117	28	-76,07%
Servicios de alojamiento	138	100	-27,54%	20	2	-90,00%
Servicios de comidas y bebidas	645	470	-27,13%	97	26	-73,20%
Comunicaciones	569	446	-21,62%	83	18	-78,31%
Intermediación financiera	496	430	-13,31%	66	27	-59,09%
Servicios empresariales	1.896	1.604	-15,40%	276	83	-69,93%
Administración	9	2	-77,78%	2	0	-100,00%
Educación	237	220	-7,17%	26	6	-76,92%
Sanidad	277	307	10,83%	28	6	-78,57%
Otros servicios	513	399	-22,22%	65	26	-60,00%
Total	13.450	10.390	-22,75%	1.926	506	-73,73%

En mayo la bajada de disoluciones se observa en todos los sectores. Construcción y actividades inmobiliarias lidera el número de disoluciones con 132, por delante de Comercio, que registra 89.

Según las cifras acumuladas, Construcción y actividades inmobiliarias concentra el 26,09 % de las disoluciones y Comercio el 17,59 %.

Disoluciones por sector y provincia. Mayo 2020

Provincia	Sin determinar	Agricultura	Industrias extractivas	Industria	Energía	Construcción Y actividades inmobiliarias	Comercio	Transportes	Hostelería	Comunicaciones	Intermediación financiera	Servicios empresariales	Administración	Educación	Sanidad	Otros servicios	Total
Albacete	0	0	0	1	3	0	0	0	0	0	0	0	0	0	0	0	4
Alicante	0	1	0	4	1	6	5	1	3	0	0	3	0	0	0	2	26
Almería	0	0	0	0	0	1	0	1	0	0	0	1	0	0	0	0	3
Álava	0	0	0	2	0	2	1	0	0	0	0	1	0	0	0	0	6
Asturias	0	0	0	0	0	2	1	0	0	0	1	1	0	0	0	0	5
Avila	0	0	0	0	0	0	0	0	0	0	0	0	0	0	0	0	0
Badajoz	0	0	0	1	0	1	0	0	0	0	0	0	0	0	0	0	2
Baleares	0	0	0	2	0	17	6	1	7	1	1	3	0	2	0	1	41
Barcelona	1	0	0	3	0	3	6	1	1	1	1	1	0	0	0	1	19
Bizkaia	0	0	0	1	0	4	3	0	0	1	0	3	0	0	0	0	12
Burgos	0	0	0	0	0	0	1	0	0	0	0	0	0	0	0	0	1
Cáceres	0	0	0	0	0	0	0	0	0	0	0	0	0	0	0	0	0
Cádiz	0	0	0	1	0	5	4	0	1	0	0	3	0	0	0	2	16
Cantabria	0	2	0	1	0	1	0	3	0	1	0	1	0	0	0	1	10
Castellón	0	0	0	2	0	0	2	1	0	0	0	2	0	0	0	0	7
Ceuta	0	0	0	0	0	0	0	0	0	0	0	0	0	0	0	0	0
Ciudad Real	0	0	0	1	0	0	0	0	2	0	0	0	0	0	0	1	4
Córdoba	0	0	0	1	0	1	2	0	0	1	0	0	0	0	0	0	5
Cuenca	0	0	0	0	0	0	0	0	0	0	0	0	0	0	0	0	0
Girona	0	0	0	0	0	5	0	0	2	1	1	2	0	0	0	2	13
Gipuzkoa	0	1	0	1	1	1	1	1	0	0	1	3	0	0	0	0	10
Granada	0	0	0	1	0	3	1	0	0	0	0	1	0	0	0	0	6
Guadalajara	0	0	0	0	0	0	0	0	1	0	0	2	0	0	0	0	3
Huelva	0	0	0	0	0	1	3	0	0	0	0	0	0	0	0	0	4
Huesca	0	0	0	0	0	0	0	0	0	0	0	1	0	0	0	0	1
Jaén	0	0	0	3	0	1	1	0	0	0	0	1	0	0	0	1	7
A Coruña	0	0	0	1	1	2	3	0	2	1	0	2	0	1	0	0	13
La Rioja	0	0	0	0	0	2	1	0	0	0	0	1	0	0	0	0	4
León	0	0	0	0	0	0	1	0	0	1	0	1	0	0	0	1	4
Lleida	0	1	0	0	0	0	1	0	0	0	0	2	0	0	0	0	4
Lugo	0	1	0	1	0	2	1	0	0	1	0	1	0	0	1	0	8
Madrid	1	0	0	4	17	30	17	2	0	4	18	24	0	2	2	6	127
Málaga	0	0	0	0	1	7	1	0	0	0	0	2	0	0	1	1	13
Melilla	0	0	0	0	0	0	2	0	1	0	0	0	0	0	0	0	3
Murcia	0	0	0	1	0	4	1	0	1	0	0	1	0	0	0	0	8
Navarra	0	0	0	0	0	3	0	0	0	0	2	2	0	0	0	1	8
Orense	0	0	0	0	0	0	1	0	0	0	0	0	0	0	0	0	1
Palencia	0	0	0	0	0	0	0	0	0	0	0	0	0	0	0	0	0
Las Palmas	0	0	0	0	0	0	0	0	1	0	0	0	0	0	0	0	1
Pontevedra	0	0	0	1	0	5	0	2	0	0	0	2	0	0	0	0	10
Salamanca	0	0	0	0	0	0	1	0	0	0	0	0	0	0	1	0	2
Segovia	0	0	0	0	0	1	0	0	0	0	0	0	0	0	0	0	1
Sevilla	0	0	0	0	0	3	3	2	0	1	0	4	0	1	0	3	17
Soria	0	0	0	0	0	1	1	0	0	0	0	0	0	0	0	0	2
Tarragona	0	1	0	0	0	1	3	0	0	0	0	2	0	0	0	0	7
Santa Cruz de Tenerife	0	0	0	0	0	0	3	1	0	0	0	1	0	0	0	0	5
Teruel	0	0	0	0	0	0	0	2	1	0	0	0	0	0	0	0	3
Toledo	1	0	0	0	0	1	0	0	0	0	0	0	0	0	0	1	3
Valencia	1	0	0	2	1	12	11	1	5	2	2	6	0	0	1	2	46
Valladolid	0	0	0	0	0	2	0	0	0	1	0	1	0	0	0	0	4
Zamora	0	0	0	0	0	0	0	0	0	0	0	0	0	0	0	0	0
Zaragoza	0	1	0	0	0	2	1	0	0	1	0	2	0	0	0	0	7
Total	4	8	0	35	25	132	89	19	28	18	27	83	0	6	6	26	506

IMPACTO ECONÓMICO/SOCIAL DE LOS CESES DE EMPRESAS

Concurros

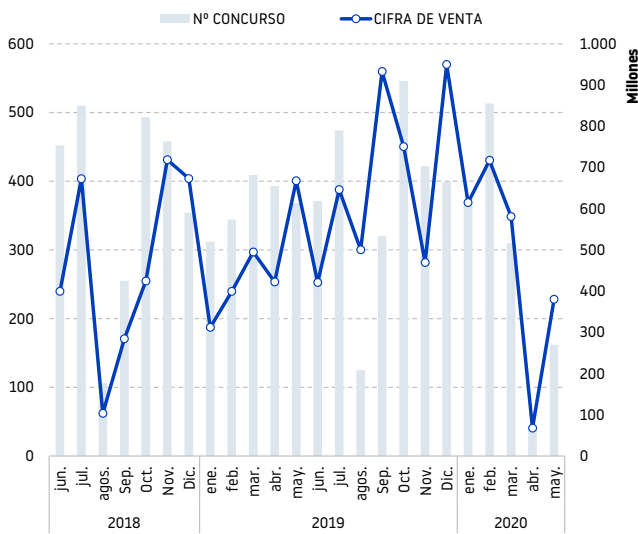
En mayo de 2020 entraron en concurso 162 empresas con 3.865 empleados y una facturación conjunta de 380.211.142 euros. En el mismo mes de 2019, se declararon en concurso 368 empresas con una plantilla

total de 3.192 personas y una facturación de 667.422.598 euros.

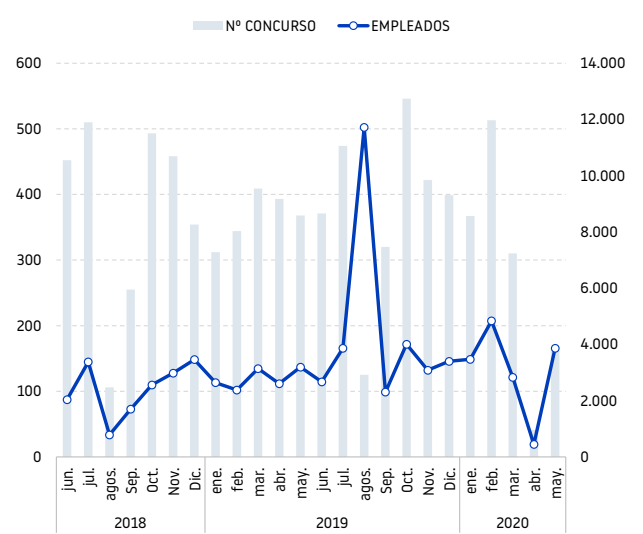
En los primeros 5 meses del año 2020, entraron en concurso 1.393 empresas con 15.448 trabajadores que generaban

2.360.724.898 euros mientras que, en el mismo periodo de 2019, el número de empresas ascendió a 1.826, con una plantilla total de 13.960 empleados y una facturación global de 2.295.777.125 euros.

NUMERO DE EMPLEADOS DE EMPRESAS QUE HAN ENTRADO EN CONCURSO



VOLUMEN DE FACTURACIÓN DE LAS EMPRESAS QUE HAN ENTRADO EN CONCURSO



Disoluciones

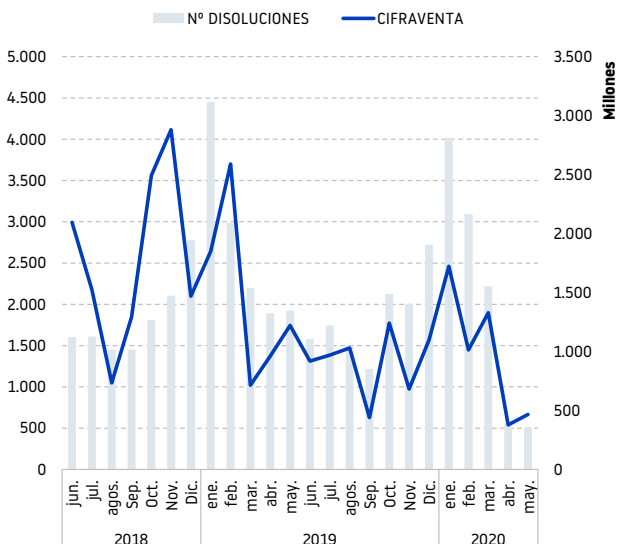
Los datos de mayo muestran la disolución de 506 empresas, con una plantilla de 1.807 personas y una facturación de 465.299.995 euros, en comparación al año anterior, en mayo de 2019, cuando se disolvieron 1.926

empresas con 9.532 empleados y una facturación de 1.221.203.116 euros.

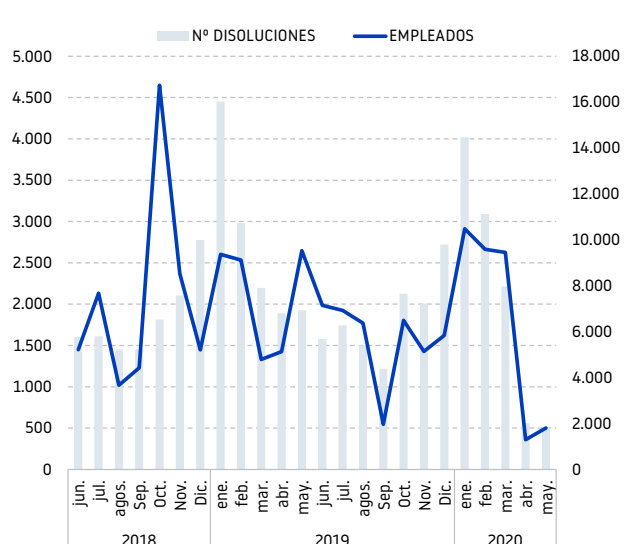
Desde principios de año, el volumen de disoluciones es de 10.390 empresas, con 32.622 empleados y una facturación de

4.908.662.234 euros. Por último, en el mismo periodo de 2019 se disolvieron 13.540 empresas, que contaban con 37.946 empleados y generaban una facturación de 7.335.679.497 euros.

NUMERO DE EMPLEADOS DE EMPRESAS DISUELTAS



CIFRA DE VENTA DE EMPRESAS DISUELTAS



ANEXOS

METODOLOGÍA:

Constituciones:

Se considera capital invertido en las constituciones, la suma del capital social y del capital suscrito.

Concursos:

Fuentes tratadas: BORME, BOE, prensa, Ministerio de Justicia, Juzgados Mercantiles, web, Registro Público Concursal.

Se tiene en cuenta la publicación de declaración del proceso concursal.

Disoluciones:

EXPLICACIÓN DE LOS TIPOS DE DISOLUCIONES.

- **Voluntaria:** disolución acordada en Junta General.

- **Judicial:** cualquier administrador puede convocar la Junta si le parece que

existen motivos para una disolución o un concurso. Si la Junta no se reúne o no logra un acuerdo, cualquiera puede solicitar una disolución judicial.

- **Pleno derecho:** disolución practicada por el Registrador en los siguientes casos:

- Cuando hubiera transcurrido el plazo de duración de la sociedad.
- Cuando hubiera transcurrido un año desde la adopción del acuerdo de reducción del capital de la sociedad anónima, de responsabilidad limitada o comanditaria por acciones, por debajo del mínimo establecido por la Ley como consecuencia del cumplimiento de una norma legal, sin que se hubiere inscrito la transformación o la disolución de la sociedad o el aumento del capital social.
- Cuando hubiera transcurrido un año desde la fecha del reembolso

o de la consignación de la cantidad correspondiente al socio separado o excluido de sociedad de responsabilidad limitada, con reducción del capital por debajo del mínimo legal, sin que se hubiera inscrito la transformación o la disolución de la sociedad o el aumento del capital social.

- Cuando la empresa está en proceso de reorganización empresarial tipo fusión absorción etc., los motivos de la disolución pueden ser: fusión, escisión o cesión global activos.

Otras causas: generalmente se trata de la consecuencia de un proceso concursal.

Fuentes tratadas: BORME, BOP, BOE, prensa.

Evolución de los concursos:

Para entender la evolución del número de oficial de concursos desde 2014 se tiene que tomar en cuenta que no figuran las situaciones pre concursales (acuerdos de refinanciación y extrajudiciales) que las modificaciones legislativas llevadas a cabo a lo largo de 2014 y 2015 han impulsado.

Estos textos han sido pensados para evitar que las empresas se declaren en concurso

de acreedores, mejorando las mayorías necesarias para alcanzar un acuerdo con los acreedores e intentando vincular al resto de acreedores a los acuerdos firmados por la mayoría.

- RDL 11/2014 de medidas urgentes en materia concursal.
- Ley 17/2014 de medidas urgentes de refinanciación y reestructuración de deuda empresarial.

• RDL 1/2015 de mecanismo de segunda oportunidad, reducción de cargas financieras y otras medidas de carácter social.

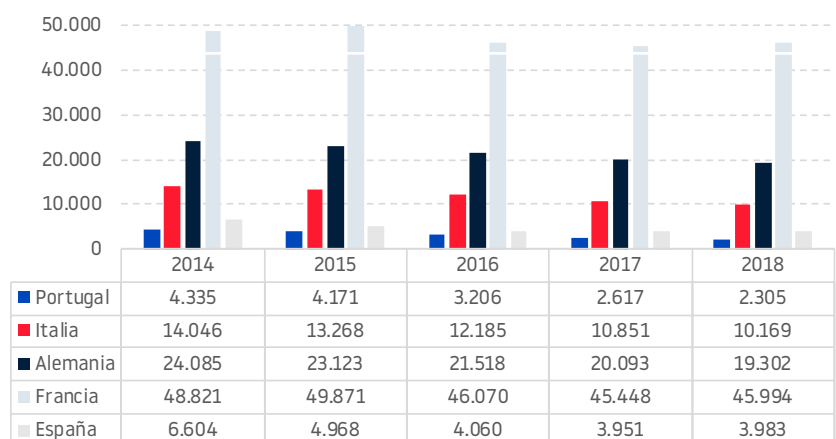
• Ley 9/2015 de medidas urgentes en materia concursal.

Los procedimientos concursales en Europa:

Las cifras de concursos en España han batido records históricos estos últimos años, pero si ponemos estas cifras en perspectiva con otros países europeos podemos ver que las cifras españolas no son tan altas.

La explicación a estas diferencias se encuentra por supuesto en las legislaciones, y su aplicación, pero también, entre otras causas, por los costes asociados a los procesos. En Alemania o Francia, los Procesos Concursales son muy comunes, alcanzando el 2 % de la población de empresas activas. En los países del sur: España, Italia e Portugal esta tasa es muy inferior a 1 %.

EVOLUCIÓN DE LAS SOCIEDADES EN CONCURSO



Sociedades en proceso concursal excluyendo Autónomos.

Fuentes: Informa D&B, Informa D&B Portugal, Altares, Cribis, Destatis

TABLA DE ACTIVIDADES CNAE 09

AGRICULTURA	01	• Agricultura, ganadería, caza y actividades de los servicios relacionados con las mismas
	02	• Silvicultura y explotación forestal
	03	• Pesca y acuicultura
INDUSTRIAS EXTRACTIVAS	05	• Extracción de antracita, hulla y lignito
	06	• Extracción de crudo de petróleo y gas natural
	07	• Extracción de minerales metálicos
	08	• Otras industrias extractivas
	09	• Actividades de apoyo a las industrias extractivas
INDUSTRIA		
Alimentación y bebidas	10	• Industria de la alimentación
	11	• Fabricación de bebidas
Textil, confección y cuero	13	• Industria textil
	14	• Confección de prendas de vestir
	15	• Industria del cuero y del calzado
Química	20	• Industria química
	21	• Fabricación de productos farmacéuticos
	22	• Fabricación de productos de caucho y plásticos
Elementos de transporte	29	• Fabricación de vehículos de motor, remolques y semirremolques
	30	• Fabricación de otro material de transporte
Otro tipo de industria	23	• Fabricación de otros productos minerales no metálicos
	24	• Metalurgia; fabricación de productos de hierro, acero y ferroaleaciones
	25	• Fabricación de productos metálicos, excepto maquinaria y equipo
	26	• Fabricación de productos informáticos, electrónicos y ópticos
	27	• Fabricación de material y equipo eléctrico
	28	• Fabricación de maquinaria y equipo n.c.o.p.
	12	• Industria del tabaco
	16	• Industria de la madera
	17	• Industria del papel
	18	• Artes gráficas y reproducción de soportes grabados
	19	• Coquerías y refino de petróleo
	31	• Fabricación de muebles
	32	• Otras industrias manufactureras
	33	• Reparación e instalación de maquinaria y equipo
	ENERGÍA	
	35	• Suministro de energía eléctrica, gas, vapor y aire acondicionado
	36	• Captación, depuración y distribución de agua
	37	• Recogida y tratamiento de aguas residuales
	38	• Valorización
	39	• Descontaminación
CONSTRUCCIÓN Y ACTIVIDADES INMOBILIARIAS		
Actividades Inmobiliarias	68	• Actividades inmobiliarias
	41	• Construcción de edificios
Construcción	42	• Ingeniería civil
	43	• Actividades de construcción especializada
COMERCIO		
Venta y reparación de vehículos de motor y motocicletas	45	• Venta y reparación de vehículos de motor y motocicletas
Comercio al por menor	46	• Comercio al por menor e intermediarios, excepto vehículos de motor y motocicletas
Comercio al por mayor	47	• Comercio al por mayor, excepto de vehículos de motor y motocicletas
TRANSPORTES		
	49	• Transporte terrestre y por tubería
	50	• Transporte marítimo y por vías navegables interiores
	51	• Transporte aéreo
	52	• Almacenamiento y actividades anexas al transporte
	53	• Actividades postales y de correos

HOSTELERÍA		
Servicios de alojamiento	55	• Servicios de alojamiento
Servicios de comidas y bebidas	56	• Servicios de comidas y bebidas
COMUNICACIONES	58	• Edición
	59	• Actividades cinematográficas, de video y de programas de televisión grabación de sonido y edición musical
	60	• Actividades de programación y emisión de radio y televisión
	61	• Telecomunicaciones
	62	• Programación, consultoría y otras actividades relacionadas con la informática
	63	• Servicio de información
INTERMEDIACIÓN FINANCIERA	64	• Intermediación financiera, excepto seguros y fondos de pensiones
	65	• Seguros, reaseguros y fondos de pensiones, excepto Seguridad Social obligatoria
	66	• Actividades auxiliares a los servicios financieros y a los seguros
SERVICIOS EMPRESARIALES	69	• Actividades jurídicas y de contabilidad
	70	• Actividades de las sedes centrales; actividades de consultoría de gestión empresarial
	71	• Servicios técnicos de arquitectura e ingeniería; ensayos y análisis técnicos
	72	• Investigación y desarrollo
	73	• Publicidad y estudios de mercado
	74	• Otras actividades profesionales, científicas y técnicas
	75	• Actividades veterinarias
	77	• Actividades de alquiler
	78	• Actividades relacionadas con el empleo
	79	• Actividades de agencias de viajes, operadores turísticos y otros servicios de reservas y actividades relacionadas con los mismos
	80	• Actividades de seguridad e investigación
	81	• Servicios a edificios y actividades de jardinería
	82	• Actividades administrativas de oficina y otras actividades auxiliares a las empresas
ADMINISTRACIÓN	84	• Administración Pública y defensa; Seguridad Social obligatoria
EDUCACIÓN	85	• Educación
SANIDAD	86	• Actividades sanitarias
	87	• Asistencia en establecimientos residenciales
	88	• Actividades de servicios sociales sin alojamiento
OTROS SERVICIOS	90	• Actividades de creación, artísticas y espectáculos
	91	• Actividades de bibliotecas, archivos, museos y otras actividades culturales
	92	• Actividades de juegos de azar y apuestas
	93	• Actividades deportivas, recreativas y de entretenimiento
	94	• Actividades asociativas
	95	• Reparación de ordenadores, efectos personales y artículos de uso doméstico
	96	• Otros servicios personales
	97	• Actividades de los hogares como empleadores de personal doméstico
	98	• Actividades de los hogares como productores de bienes y servicios para uso propio
	99	• Actividades de organizaciones y organismos extraterritoriales

Este estudio ha sido realizado por la Dirección de Estudios de Informa D&B.
Los datos proceden de la base de datos de Informa D&B.

SOBRE INFORMA D&B

Informa D&B (filial de CESCE) es la compañía líder en el suministro de Información Comercial, Financiera, Sectorial y de Marketing, con una facturación consolidada de 90,5 millones de euros en 2018. Fue la 1ª base de datos española de información comercial y financiera en conseguir el certificado de calidad ISO 9001. En la actualidad cuenta también con las certificaciones ISO 14001 y 27001.

Desde sus comienzos en 1992, la base de datos de INFORMA se ha alimentado de múltiples fuentes de información, públicas y privadas, como el BORME (Boletín Oficial del Registro Mercantil), Depósitos de cuentas oficiales, BOE (Boletín Oficial del Estado), BOP (Boletines Oficiales Provinciales y de CC. AA.), prensa nacional y regional, investigaciones *ad hoc* y publicaciones diversas.

La base de datos nacional de INFORMA contiene:

- 7 millones de agentes económicos nacionales;
- 3,6 millones de empresas y autónomos activos con *rating*;
- más de 16,7 millones de balances de empresas;
- más de 16,1 millones de administradores y cargos funcionales;
- más de 3,7 millones de vinculaciones societarias;
- más de 375 millones de datos actualizados diariamente.

El liderazgo de INFORMA se reafirma en 2004 tras absorber el negocio en España y Portugal de la multinacional Dun&Bradstreet. Desde entonces forma parte de la mayor red de información de empresas del mundo: la D&B Worldwide Network, y como tal, ofrece acceso a la información on-line de más de 360 millones de empresas de todo el mundo.

La base de datos de INFORMA es la más utilizada de España con más de 4,5 millones de usuarios a través de sus marcas: Informa, elInforma y DBK. Además, el 89 % de las empresas del IBEX 35 y más del 95 % de las entidades financieras son clientes activos de INFORMA.

OTROS ESTUDIOS REALIZADOS POR INFORMA D&B:

- Estudio de demografía empresarial. Serie mensual disponible desde abril de 2009.
- Estudio de concursos. Serie mensual disponible desde abril de 2009.
- Comportamiento de pagos de las empresas españolas y europeas. Serie trimestral disponible desde el segundo trimestre de 2010.
- Presencia de las mujeres en la empresa española. Serie anual disponible desde 2009.
- Empresas gacela y de alto crecimiento. Serie anual disponible desde 2012.



INFORMA D&B S.A.U. (S.M.E.)

Avda. de la Industria, 32
28108 Alcobendas (Madrid)
www.informa.es

Servicio de Atención al Cliente
clientes@informa.es
902 176 076

CONTACTOS PRENSA:

María Asarta
masarta@informa.es
Tel.: 91 490 64 65

María Álvarez
malvarez@informa.es
Tel.: 91 661 71 19