

CONCURSOS Y DISOLUCIONES EN MAYO

Dirección de Estudios. Junio 2019

CONTENIDO

- 2 Resumen Ejecutivo
- 5 Impacto económico social de los ceses de empresas
- 5 Tablas concursos
- 8 Tablas disoluciones
- 10 Anexos



RESUMEN EJECUTIVO

El número de concursos evolucionaron favorablemente en los 5 primeros meses del año. Los procesos concursales bajaron casi un 13 %. Mientras, las disoluciones aumentan ligeramente respecto al año pasado.

En mayo, los concursos se sitúan en 368, casi 7 % menos que en abril y 16% menos que el año pasado.

En lo que va de año, la cifra es de 1.826 lo que supone un disminución del 12,51% respecto con 2018.

Madrid y Andalucía fueron las comunidades que participaron más en el descenso de concursos en mayo: la primera registrando una disminución

de 43 y la segunda de 12 procesos concursales.

Cataluña es la comunidad con mayor número de concurso en mayo (99) seguida por la Comunidad Valenciana. (65).

En lo que va de año, los concursos disminuyen en la mayoría de las comunidades. Madrid y Andalucía son las comunidades que registraron las bajadas más importantes, con descensos de 75 y 55 respectivamente.

En lo que va de año, los concursos se han concentrado en Cataluña (504, el 27,60 % del total), Madrid (296; 16,21 % del

total) y la Comunidad Valenciana (286; 15,66 %).

Construcción y actividades inmobiliarias y Servicios empresariales fueron los sectores que más participaron en la disminución de los concursos en mayo.

En los primeros 5 meses, los mismos sectores —Construcción y actividades inmobiliarias y Servicios empresariales— registraron las mayores bajadas: -161 y -37 respectivamente.

Los sectores con mayor número de concursos en lo que va de año son: Comercio (27,55 % del total), Construcción y actividades inmobiliarias (19,33 %) e Industria (13,69 %).

	2018	2019	Variacion 2018/2019	may.2018	may.-2019	Variacion 2018/2019
Concursos	2.087	1.826	-12,51%	439	368	-16,17%
Disoluciones	13.062	13.450	2,97%	1.783	1.926	8,02%

En mayo, se disolvieron 1926 sociedades, un 5,66 % menos que en abril y un 8,02 % más que el año pasado. En lo que va de año, la cifra asciende a 13.450, un 2,97 % más que en 2018.

Las comunidades que contribuyeron más al aumento mensual fueron Cataluña y Galicia.

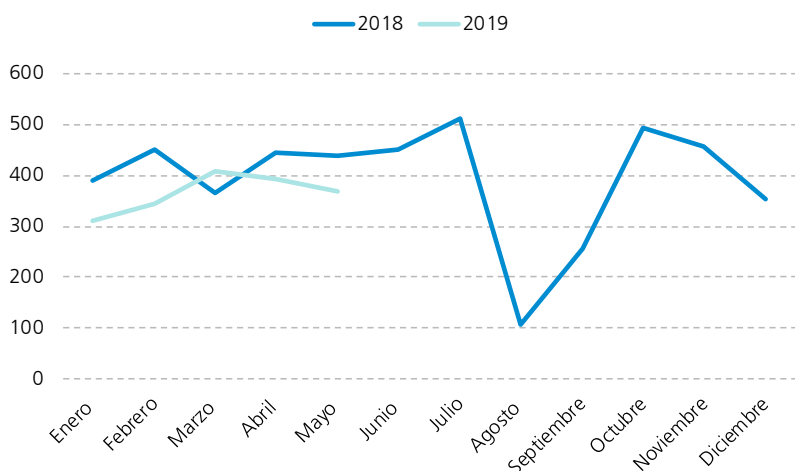
En lo que va de año, las disoluciones se concentran en Madrid (3.463, el 25,67 % del total), Andalucía (1.769; 13,15 %

del total) y Cataluña (1.110; 8,25 % del total).

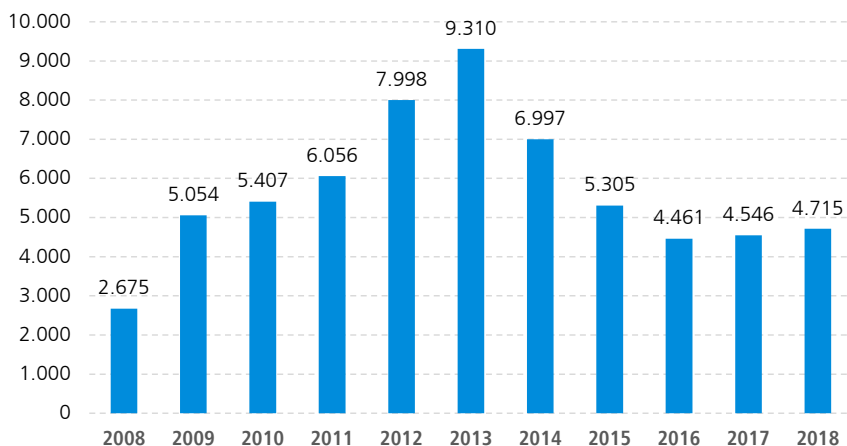
En mayo, el sector energético registra el mayor aumento respecto al año pasado con 108 disoluciones más debido a reestructuraciones de varios grupos.

Concursos	2018	2019	Evolución 2018-2019
Enero	389	312	-19,79%
Febrero	450	344	-23,56%
Marzo	365	409	12,05%
Abril	444	393	-11,49%
Mayo	439	368	-16,17%
Total	2.087	1.826	-12,51%

EVOLUCIÓN DE LOS CONCURSOS



EVOLUCIÓN DE LOS CONCURSOS DESDE 2008



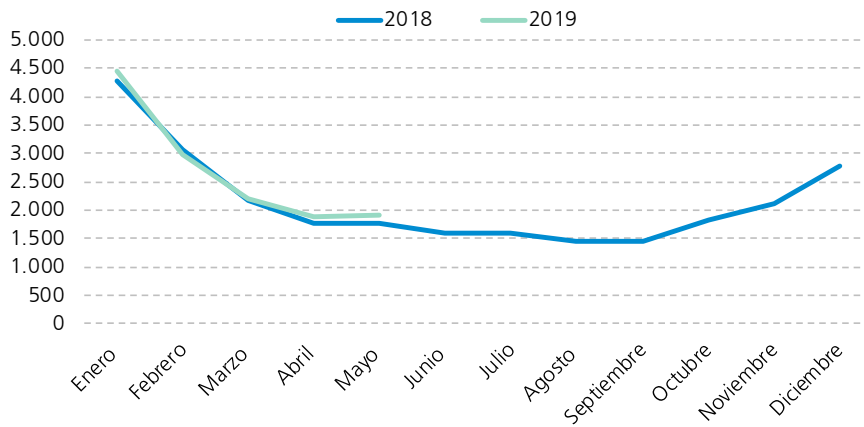
Datos de procesos concursales incluyendo autónomos. Fuente: Informa D&B

En los cinco primeros meses del año, se observa lo mismo, el sector energético registra el mayor aumento (+687; +158,66 %).

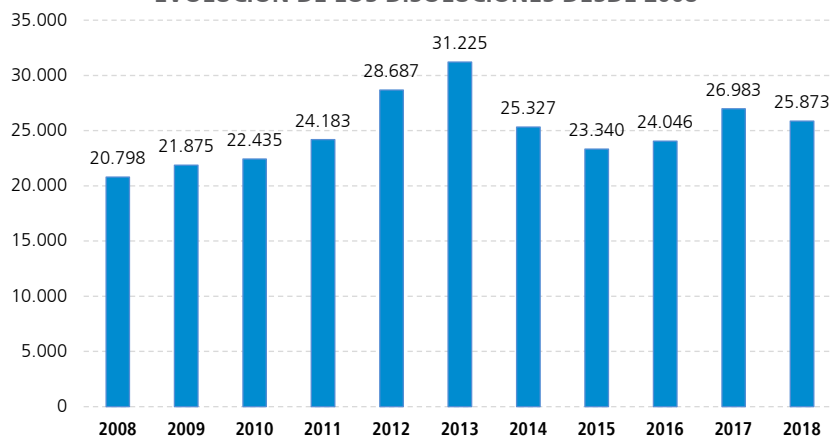
Construcción y actividades inmobiliarias lidera el número de disoluciones en lo que va de año, con 3.182 (el 23,66 % del total), seguida de Comercio con 2.705 (el 20,11 % del total).

Disoluciones	2018	2019	Evolución 2018-2019
Enero	4.288	4.451	3,80%
Febrero	3.058	2.985	-2,39%
Marzo	2.162	2.198	1,67%
Abril	1.771	1.890	6,72%
Mayo	1.783	1.926	8,02%
Total	13.062	13.450	2,97%

EVOLUCIÓN DE LAS DISOLUCIONES



EVOLUCIÓN DE LOS DISOLUCIONES DESDE 2008

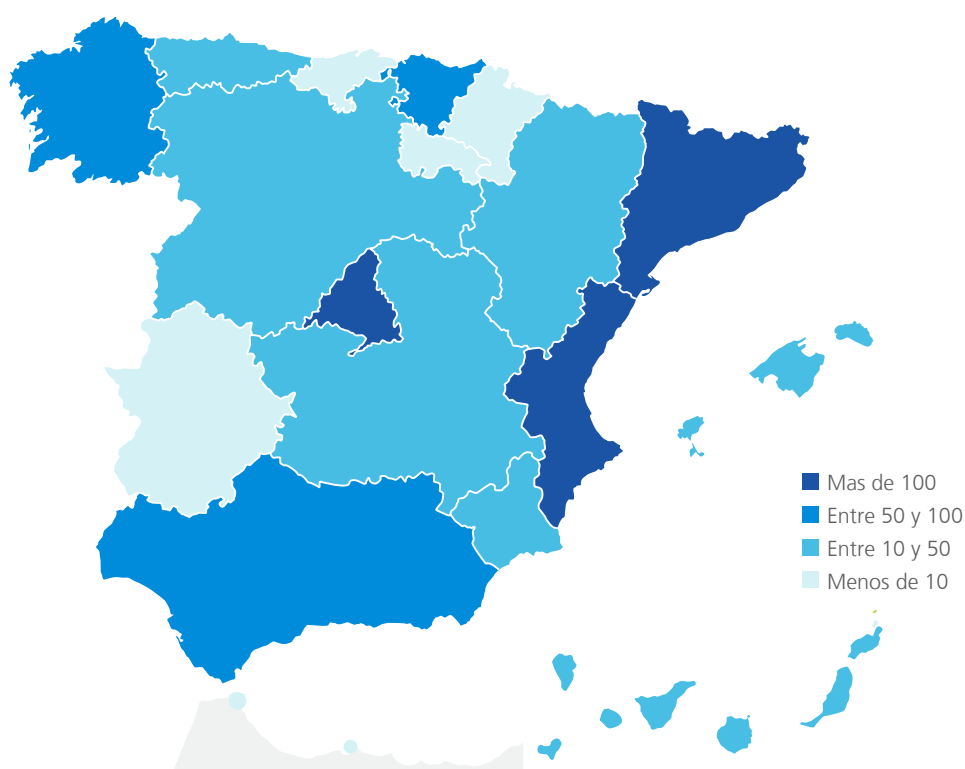


TABLAS CONCURSOS

ANÁLISIS GEOGRÁFICO

COMUNIDAD AUTÓNOMA	2018	2019	Variación 2018-2019	may.-18	may.-19	Variación 2018-2019
Andalucía	216	161	-25,46%	49	37	-24,49%
Aragón	66	62	-6,06%	16	16	0,00%
Asturias	51	21	-58,82%	6	2	-66,67%
Cantabria	19	11	-42,11%	2	3	50,00%
Castilla-La Mancha	68	48	-29,41%	14	11	-21,43%
Castilla y León	67	49	-26,87%	14	12	-14,29%
Cataluña	530	504	-4,91%	94	99	5,32%
Ceuta	2	3	50,00%	0	0	-
Melilla	0	1	-	0	0	-
Comunidad Valenciana	296	286	-3,38%	47	65	38,30%
Extremadura	27	10	-62,96%	9	2	-77,78%
Galicia	88	91	3,41%	22	13	-40,91%
Baleares	39	59	51,28%	11	11	0,00%
Canarias	59	54	-8,47%	15	13	-13,33%
La Rioja	8	5	-37,50%	1	0	-100,00%
Madrid	371	296	-20,22%	92	49	-46,74%
Murcia	50	45	-10,00%	15	7	-53,33%
Navarra	21	11	-47,62%	4	2	-50,00%
Pais Vasco	109	109	0,00%	28	26	-7,14%
Total	2.087	1.826	-12,51%	439	368	-16,17%

DISTRIBUCIÓN DE LOS CONCURSOS. Mayo 2019



ANÁLISIS SECTORIAL

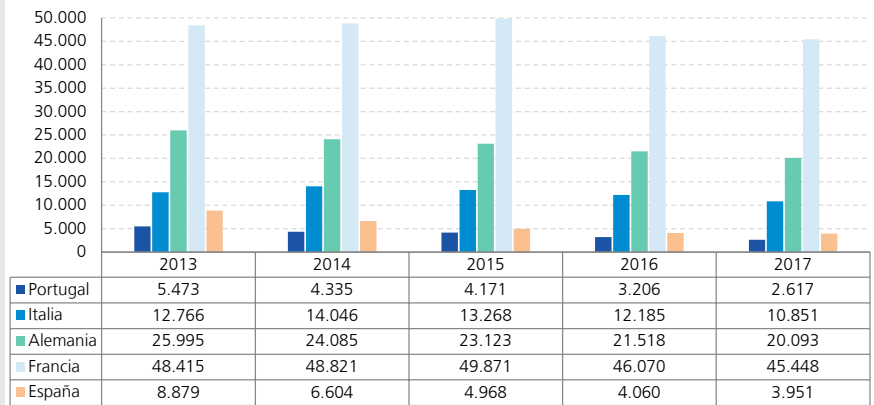
Sector de Actividad	2018	2019	Variación 2018-2019	may.-18	may.-19	Variación 2018-2019
Sin determinar	38	9	-76,32%	4	0	-100,00%
Agricultura	26	22	-15,38%	5	6	20,00%
Industrias extractivas	6	6	0,00%	3	2	-33,33%
Industria	248	250	0,81%	69	62	-10,14%
Alimentación y bebidas	32	32	0,00%	7	2	-71,43%
Textil, confección, cuero	37	45	21,62%	6	10	66,67%
Química	11	12	9,09%	4	2	-50,00%
Elementos de transporte	5	8	60,00%	2	2	0,00%
Otro tipo de industria	163	153	-6,13%	50	46	-8,00%
Energía	10	13	30,00%	1	3	200,00%
Construcción y actividades inmobiliarias	514	353	-31,32%	126	80	-36,51%
Actividades Inmobiliarias	267	165	-38,20%	72	30	-58,33%
Construcción	247	188	-23,89%	54	50	-7,41%
Comercio	512	503	-1,76%	95	100	5,26%
Venta y reparación de vehículos de motor y motocicletas	41	59	43,90%	11	14	27,27%
Comercio al por menor	251	252	0,40%	42	43	2,38%
Comercio al por mayor	220	192	-12,73%	42	43	2,38%
Transportes	108	96	-11,11%	13	14	7,69%
Hostelería	145	146	0,69%	30	24	-20,00%
Servicios de alojamiento	17	18	5,88%	4	1	-75,00%
Servicios de comidas y bebidas	128	128	0,00%	26	23	-11,54%
Comunicaciones	90	89	-1,11%	15	13	-13,33%
Intermediación financiera	29	13	-55,17%	10	2	-80,00%
Servicios empresariales	230	193	-16,09%	46	36	-21,74%
Administración	0	0	-	0	0	-
Educación	29	19	-34,48%	4	4	0,00%
Sanidad	35	39	11,43%	6	8	33,33%
Otros servicios	67	75	11,94%	12	14	16,67%
Total	2.087	1.826	-12,51%	439	368	-16,17%

LOS PROCEDIMIENTOS CONCURSALES EN EUROPA

Las cifras de concursos en España han batido records históricos estos últimos años, pero si ponemos estas cifras en perspectiva con otros países europeos podemos ver que las cifras españolas no son tan altas.

La explicación a estas diferencias se encuentra por supuesto en las legislaciones, y su aplicación, pero también, entre otras causas, por los costes asociados a los procesos. En Alemania o Francia, los Procesos Concuriales son muy comunes, alcanzando el 3% de la población de empresas activas. En los países del sur: España, Italia e Portugal esta tasa es muy inferior a 1%.

DATOS DE CONCURSOS DE SOCIEDADES



Sociedades en proceso concursal excluyendo Autónomos.

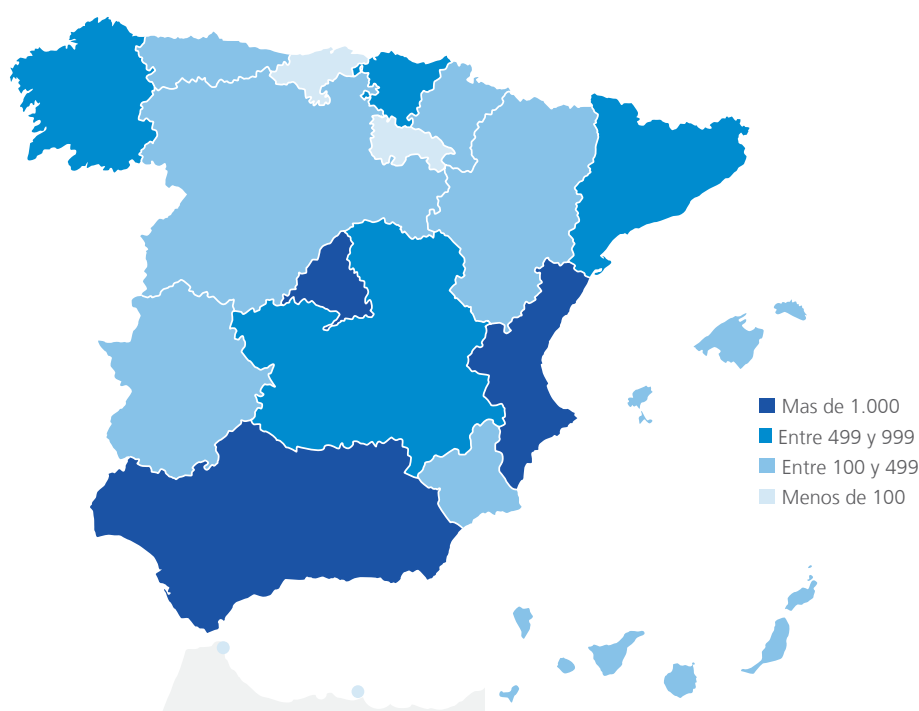
Fuentes: Informa D&B, Informa D&B Portugal, Altares, Cribis, Destatis

TABLAS DISOLUCIONES

ANÁLISIS GEOGRÁFICO

COMUNIDAD AUTÓNOMA	2018	2019	Variación 2018-2019	may.-18	may.-19	Variación 2018-2019
Andalucía	1.824	1.769	-3,02%	254	253	-0,39%
Aragón	435	402	-7,59%	57	42	-26,32%
Asturias	244	200	-18,03%	32	25	-21,88%
Cantabria	146	127	-13,01%	20	20	0,00%
Castilla-La Mancha	489	1.018	108,18%	56	71	26,79%
Castilla y León	559	564	0,89%	84	72	-14,29%
Cataluña	1.101	1.110	0,82%	153	243	58,82%
Ceuta	11	11	0,00%	1	1	0,00%
Melilla	6	9	50,00%	1	4	300,00%
Comunidad Valenciana	1.536	1.455	-5,27%	187	198	5,88%
Extremadura	153	161	5,23%	18	16	-11,11%
Galicia	826	872	5,57%	72	111	54,17%
Baleares	556	461	-17,09%	79	79	0,00%
Canarias	487	473	-2,87%	66	77	16,67%
La Rioja	70	95	35,71%	11	11	0,00%
Madrid	3.381	3.453	2,13%	496	526	6,05%
Murcia	290	313	7,93%	62	46	-25,81%
Navarra	168	169	0,60%	16	15	-6,25%
Pais Vasco	780	788	1,03%	118	116	-1,69%
Total	13.062	13.450	2,97%	1.783	1.926	8,02%

DISTRIBUCIÓN DE LAS DISOLUCIONES. Mayo 2019



ANÁLISIS SECTORIAL

Sector de Actividad	2018	2019	Variación 2018-2019	may.-18	may.-19	Variación 2018-2019
Sin determinar	163	118	-27,61%	26	20	-23,08%
Agricultura	254	258	1,57%	42	34	-19,05%
Industrias extractivas	33	27	-18,18%	4	11	175,00%
Industria	1.033	954	-7,65%	140	141	0,71%
Alimentación y bebidas	144	119	-17,36%	24	19	-20,83%
Textil, confección, cuero	119	123	3,36%	18	21	16,67%
Química	53	62	16,98%	5	6	20,00%
Elementos de transporte	28	34	21,43%	1	6	500,00%
Otro tipo de industria	689	616	-10,60%	92	89	-3,26%
Energía	433	1.120	158,66%	77	185	140,26%
Construcción y actividades inmobiliarias	3.191	3.182	-0,28%	469	458	-2,35%
Actividades Inmobiliarias	1.864	1.947	4,45%	290	281	-3,10%
Construcción	1.327	1.235	-6,93%	179	177	-1,12%
Comercio	2.790	2.705	-3,05%	346	378	9,25%
Venta y reparación de vehículos de motor y motocicletas	293	297	1,37%	46	38	-17,39%
Comercio al por menor	1.336	1.269	-5,01%	174	158	-9,20%
Comercio al por mayor	1.161	1.139	-1,89%	126	182	44,44%
Transportes	346	306	-11,56%	59	36	-38,98%
Hostelería	733	783	6,82%	107	117	9,35%
Servicios de alojamiento	130	138	6,15%	19	20	5,26%
Servicios de comidas y bebidas	603	645	6,97%	88	97	10,23%
Comunicaciones	572	569	-0,52%	68	83	22,06%
Intermediación financiera	375	496	32,27%	56	66	17,86%
Servicios empresariales	2.011	1.896	-5,72%	245	276	12,65%
Administración	6	9	50,00%	0	2	-
Educación	208	237	13,94%	29	26	-10,34%
Sanidad	378	277	-26,72%	44	28	-36,36%
Otros servicios	536	513	-4,29%	71	65	-8,45%
Total	13.062	13.450	2,97%	1.783	1.926	8,02%

ANEXOS:

METODOLOGÍA.

DISOLUCIONES.

EXPLICACIÓN DE LOS TIPOS DE DISOLUCIONES.

Voluntaria: disolución acordada en Junta General.

Judicial: cualquier administrador puede convocar la Junta si le parece que existen motivos para una disolución o un concurso. Si la Junta no se reúne o no logra un acuerdo, cualquiera puede solicitar una disolución judicial.

Pleno derecho: disolución practicada por el Registrador en los siguientes casos:

- Cuando hubiera transcurrido el plazo de duración de la sociedad.
- Cuando hubiera transcurrido un año desde la adopción del acuerdo de reducción del capital de la sociedad anónima, de responsabilidad limitada o comanditaria por acciones, por debajo del mínimo establecido por la Ley como consecuencia del cumplimiento de una norma legal, sin que se hubiere inscrito la transformación o la disolución de la sociedad o el aumento del capital social.
- Cuando hubiera transcurrido un año desde la fecha del reembolso o de la consignación de la cantidad correspondiente al socio separado o

excluido de sociedad de responsabilidad limitada, con reducción del capital por debajo del mínimo legal, sin que se hubiera inscrito la transformación o la disolución de la sociedad o el aumento del capital social.

- Cuando la empresa está en proceso de reorganización empresarial tipo fusión absorción etc., los motivos de la disolución pueden ser: fusión, escisión o cesión global activos.

Otras causas: generalmente se trata de la consecuencia de un proceso concursal.

Fuentes tratadas: BORME, BOP, BOE, prensa.

EVOLUCIÓN DE LOS CONCURSOS:

Para entender la evolución del número de oficial de concursos desde 2014 se tiene que tomar en cuenta que no figuran las situaciones pre concursales (acuerdos de refinanciación y extrajudiciales) que las modificaciones legislativas llevadas a cabo a lo largo de 2014 y 2015 han impulsado.

Estos textos han sido pensados para evitar que las empresas se declaren en concurso de acreedores, mejorando las mayorías necesarias para alcanzar un acuerdo con los acreedores e intentando vincular

al resto de acreedores a los acuerdos firmados por la mayoría.

- RDL 11/2014 de medidas urgentes en materia concursal.
- Ley 17/2014 de medidas urgentes de refinanciación y reestructuración de deuda empresarial.
- RDL 1/2015 de mecanismo de segunda oportunidad, reducción de

cargas financieras y otras medidas de carácter social.

- Ley 9/2015 de medidas urgentes en materia concursal.

METODOLOGÍA:

Fuentes tratadas: BORME, BOE, prensa, Ministerio de Justicia, Juzgados Mercantiles, web, Registro Público Concursal.

Se toman en cuenta la publicación de declaración de Proceso Concursal.

TABLA DE ACTIVIDADES CNAE 2009.

AGRICULTURA	01	• Agricultura, ganadería, caza y actividades de los servicios relacionados con las mismas		
	02	• Silvicultura y explotación forestal		
	03	• Pesca y acuicultura		
INDUSTRIAS EXTRACTIVAS	05	• Extracción de antracita, hulla y lignito		
	06	• Extracción de crudo de petróleo y gas natural		
	07	• Extracción de minerales metálicos		
	08	• Otras industrias extractivas		
	09	• Actividades de apoyo a las industrias extractivas		
INDUSTRIA	Alimentación y bebidas	10	• Industria de la alimentación	
		11	• Fabricación de bebidas	
	Textil, confección Cuero	13	• Industria textil	
		14	• Confección de prendas de vestir	
		15	• Industria del cuero y del calzado	
	Química	20	• Industria química	
		21	• Fabricación de productos farmacéuticos	
		22	• Fabricación de productos de caucho y plásticos	
	Elementos de transporte	29	• Fabricación de vehículos de motor, remolques y semirremolques	
		30	• Fabricación de otro material de transporte	
	Otro tipo de industria	23	• Fabricación de otros productos minerales no metálicos	
		24	• Metalurgia; fabricación de productos de hierro, acero y ferroaleaciones	
		25	• Fabricación de productos metálicos, excepto maquinaria y equipo	
		26	• Fabricación de productos informáticos, electrónicos y ópticos	
		27	• Fabricación de material y equipo eléctrico	
		28	• Fabricación de maquinaria y equipo n.c.o.p.	
		12	• Industria del tabaco	
		16	• Industria de la madera	
		17	• Industria del papel	
		18	• Artes gráficas y reproducción de soportes grabados	
		19	• Coquerías y refino de petróleo	
		31	• Fabricación de muebles	
		32	• Otras industrias manufactureras	
		33	• Reparación e instalación de maquinaria y equipo	
		ENERGÍA	35	• Suministro de energía eléctrica, gas, vapor y aire acondicionado
			36	• Captación, depuración y distribución de agua
			37	• Recogida y tratamiento de aguas residuales
			38	• Valorización
			39	• Descontaminación
	CONSTRUCCIÓN Y ACTIVIDADES INMOBILIARIAS	Actividades Inmobiliarias	68	• Actividades inmobiliarias
			41	• Construcción de edificios
		Construcción	42	• Ingeniería civil
			43	• Actividades de construcción especializada
COMERCIO	Venta y reparación de vehículos de motor y motocicletas	45	• Venta y reparación de vehículos de motor y motocicletas	
	Comercio al por menor	46	• Comercio al por mayor e intermediarios, excepto vehículos de motor y motocicletas	
	Comercio al por mayor	47	• Comercio al por menor, excepto de vehículos de motor y motocicletas	
TRANSPORTES	49	• Transporte terrestre y por tubería		
	50	• Transporte marítimo y por vías navegables interiores		
	51	• Transporte aéreo		
	52	• Almacenamiento y actividades anexas al transporte		
	53	• Actividades postales y de correos		
HOSTELERÍA	Servicios de alojamiento	55	• Servicios de alojamiento	
	Servicios de comidas y bebidas	56	• Servicios de comidas y bebidas	

COMUNICACIONES	58	• Edición
	59	• Actividades cinematográficas, de video y de programas de televisión grabación de sonido y edición musical
	60	• Actividades de programación y emisión de radio y televisión
	61	• Telecomunicaciones
	62	• Programación, consultoría y otras actividades relacionadas con la informática
	63	• Servicio de información
INTERMEDIACIÓN FINANCIERA	64	• Intermediación financiera, excepto seguros y fondos de pensiones
	65	• Seguros, reaseguros y fondos de pensiones, excepto Seguridad Social obligatoria
	66	• Actividades auxiliares a los servicios financieros y a los seguros
SERVICIOS EMPRESARIALES	69	• Actividades jurídicas y de contabilidad
	70	• Actividades de las sedes centrales; actividades de consultoría de gestión empresarial
	71	• Servicios técnicos de arquitectura e ingeniería; ensayos y análisis técnicos
	72	• Investigación y desarrollo
	73	• Publicidad y estudios de mercado
	74	• Otras actividades profesionales, científicas y técnicas
	75	• Actividades veterinarias
	77	• Actividades de alquiler
	78	• Actividades relacionadas con el empleo
	79	• Actividades de agencias de viajes, operadores turísticos y otros servicios de reservas y actividades relacionados con los mismos
	80	• Actividades de seguridad e investigación
	81	• Servicios a edificios y actividades de jardinería
82	• Actividades administrativas de oficina y otras actividades auxiliares a las empresas	
ADMINISTRACIÓN	84	• Administración Pública y defensa; Seguridad Social obligatoria
EDUCACIÓN	85	• Educación
SANIDAD	86	• Actividades sanitarias
	87	• Asistencia en establecimientos residenciales
	88	• Actividades de servicios sociales sin alojamiento
OTROS SERVICIOS	90	• Actividades de creación, artísticas y espectáculos
	91	• Actividades de bibliotecas, archivos, museos y otras actividades culturales
	92	• Actividades de juegos de azar y apuestas
	93	• Actividades deportivas, recreativas y de entretenimiento
	94	• Actividades asociativas
	95	• Reparación de ordenadores, efectos personales y artículos de uso doméstico
	96	• Otros servicios personales
	97	• Actividades de los hogares como empleadores de personal doméstico
	98	• Actividades de los hogares como productores de bienes y servicios para uso propio
	99	• Actividades de organizaciones y organismos extraterritoriales

Este estudio ha sido realizado por la Dirección de Estudios de INFORMA D&B. Los datos proceden de la base de datos de INFORMA D&B.

SOBRE INFORMA D&B

INFORMA D&B (filial de CESCE) es la compañía líder en el suministro de Información Comercial, Financiera, Sectorial y de Marketing, con una facturación consolidada de 90,5 millones de euros en 2018. Fue la 1ª base de datos española de información comercial y financiera en conseguir el certificado de calidad ISO 9001. En la actualidad cuenta también con las certificaciones ISO 14001 y 27001.

Desde sus comienzos en 1992, la base de datos de INFORMA se ha alimentado de múltiples fuentes de información, públicas y privadas, como el BORME (Boletín Oficial del Registro Mercantil), Depósitos de cuentas oficiales, BOE (Boletín Oficial del Estado), BOP (Boletines Oficiales Provinciales y de CC. AA.), prensa nacional y regional, investigaciones ad hoc y publicaciones diversas.

La base de datos nacional de INFORMA contiene:

- 6,8 millones de agentes económicos nacionales;
- 3,4 millones de empresas y autónomos activos con rating;
- más de 15,8 millones de balances de empresas;
- más de 15,5 millones de administradores y cargos funcionales;
- más de 2,7 millones de vinculaciones societarias;
- más de 150.000 datos actualizados diariamente.

El liderazgo de INFORMA se reafirma en 2004 tras absorber el negocio en España y Portugal de la multinacional Dun&Bradstreet. Desde entonces forma parte de la mayor red de información de empresas del mundo: la D&B Worldwide Network, y como tal, ofrece acceso a la información on-line de más de 300 millones de empresas de todo el mundo.

La base de datos de INFORMA es la más utilizada de España con más de 3 millones de usuarios a través de sus marcas: Informa, elnforma y DBK. Además, el 89 % de las empresas del IBEX 35 y más del 95 % de las entidades financieras son clientes activos de INFORMA.

OTROS ESTUDIOS REALIZADOS POR INFORMA D&B:

Estudio de demografía empresarial. Serie mensual disponible desde abril de 2009.

Estudio de Concursos. Serie mensual disponible desde abril de 2009.

Comportamiento de pagos de las empresas españolas y europeas. Serie trimestral disponible desde el segundo trimestre de 2010.

Presencia de mujeres en la empresa española. Serie anual disponible desde 2009.

Empresas gacela y de alto crecimiento. Serie anual disponible desde 2012.



INFORMA D&B S.A.U. (S.M.E.)

Avda. de la Industria, 32
28108 Alcobendas (Madrid)
www.informa.es

Servicio de Atención al Cliente
clientes@informa.es
902 176 076

CONTACTOS PRENSA:

María Asarta
masarta@informa.es
Tel.: 91 490 64 65

María Álvarez
malvarez@informa.es
Tel.: 91 661 71 19