

# CUARTO CATERING ESPECIAL DE DEMOSTRACION SLU. "SIGLAS"

Activa REFS.

NIF B00000000 Número D-U-N-S ® 475240623

## Informa Investigado

### Información de la Petición

**Datos de su petición**

<b>CIF/NIF</b> B00000000	<b>RAZÓN SOCIAL</b> CUARTO CATERING ESPECIAL DE DEMOSTRACION SLU.
<b>DIRECCIÓN COMPLETA</b> PS HABANA, 25 MADRID 28036 MADRID	<b>TELÉFONOS</b> 917777778
<b>IMPORTE Y DURACIÓN DEL CRÉDITO SOLICITADO</b> 8000 € (12 meses)	<b>MOTIVO DE LA SOLICITUD</b> NO LOCALIZO A LA EMPRESA.
<b>AÑO DE LAS CUENTAS A ENTREGAR</b> 2025	<b>IDIOMA</b> Español
<b>MÉTODO DE ENVÍO</b> E-mail	<b>E-MAIL</b>
<b>FORMATO DE ENVÍO</b> PDF	<b>PLAZO DE ENTREGA</b> 2
<b>PERSONA QUE SOLICITA ESTA INFORMACIÓN</b>	

**Respuesta a los datos de su petición**

A la fecha en que se emite el presente informe, la AEAT confirma la existencia en el censo de la titular, tras consulta efectuada por NIF y/o Denominación  
Los datos de su petición se han confirmado y son correctos.

**RIESGO COMERCIAL**  
Con los datos que disponemos, consideramos viable el importe solicitado por Vdes.

## Resumen Ejecutivo

**Identificación**

<b>DOMICILIO SOCIAL</b> PASEO HABANA , 25 28036 MADRID	<b>NÚMERO DE SUCURSALES</b> 9
<b>TELÉFONOS</b> 917777778   916617119	<b>FAX</b> 910000041

Riesgo Comercial



INDICADOR DE RIESGO COMERCIAL  
Riesgo elevado de demora en pagos



NOTA INFORMA  
8/20  
Riesgo de Cese Medio-Alto



OPINIÓN DE CRÉDITO  
200.000 €



SCORE LIQUIDEZ  
1/100  
(Probabilidad de retrasos en pagos 98.44% - Alto)



RESILIENCIA  
49/100  
Medio

Comportamiento de Pagos



RAI  
Sí



ASNEF EMPRESAS  
Sí



EBE MOROSIDAD  
Sí



ICIRED  
Sí



RIJ  
Sí



DEMORA EN PAGOS  
1  
Media de días de demora en pagos

Información Judicial y Concursal



PROCEDIMIENTOS CONCURSALES Y ESPECIALES  
1



INCIDENCIAS JUDICIALES  
6

Última: 21/07/2023

Última: 03/06/2026



**RECLAMACIONES ADMINISTRATIVAS**

2

Última: 03/12/2024

**Información Financiera**



**VENTAS BALANCE (2025)**

52.000.000 €  
(Fuentes Propias)

**ACTIVO TOTAL (2025)**

36.045.355 €  
(Fuentes Propias)



**RESULTADOS BALANCE (2025)**

45.000 €  
(Fuentes Propias)

**CAPITAL SOCIAL**

2.120.000 €

**Información Consolidada**



**ÚLTIMAS VENTAS (2019)**

800.000.000 €  
(Fuentes Propias)

**ACTIVO TOTAL (2019)**

70.000.000 €  
(Fuentes Propias)



**ÚLTIMOS RESULTADOS (2019)**

5.000.000 €  
(Fuentes Propias)

**Información Comercial**



**FECHA DE CONSTITUCIÓN**

01/03/1996



**CATALOGACIÓN TAMAÑO SEGÚN UE**

Empresa grande



**OPERACIONES INTERNACIONALES**

Importa y exporta



**EMPLEADOS**

60



**FECHA INICIO ACTIVIDAD**

02/03/1996



**ACTIVIDAD (CNAE 2025)**

1085

Elaboración de platos y comidas preparados



**CONTRATOS PÚBLICOS ADJUDICADOS**

Sí



**ENTIDADES BANCARIAS**

5

**Estructura Corporativa**



**ADMINISTRADOR ÚNICO**

PADRON BLADO, ROGELIO



**MATRIZ**

LA EMPRESA DE VIAJES PARA DEMOSTRACION 2026 SL

**PARTICIPACIONES**

**Estructura Legal**



**FORMA JURÍDICA**

Sociedad limitada unipersonal



**ÚLTIMO ACTO PUBLICADO EN BORME**

02/06/2022 - Nombramientos



**COTIZACIÓN EN BOLSA**

Sí




## Actualización y consultas

- La fecha de actualización del último dato incluido en este Informe es **17/06/2026**
- La información contenida en este informe ha sido investigada y contrastada con fecha **17/06/2026**

# Riesgo Comercial

**Situación**



ACTIVA

## Posicionamiento Riesgo Comercial

**Matriz de Riesgo Comercial**

 **INDICADOR DE RIESGO COMERCIAL**  
Riesgo elevado de demora en pagos



**Riesgo de retraso en los pagos**

**Riesgo de Cese**

- Empresa
- ▲ Sector

**NOTA INFORMA**  
8/20  
Riesgo de Cese Medio-Alto

**OPINIÓN DE CRÉDITO**  
200.000 €

**SCORE LIQUIDEZ**  
1/100  
(Probabilidad de retrasos en pagos 98.44% - Alto)

**Valoración de Riesgo Comercial**

	Empresa	Sector
Score de Cese	8/20	12/20
Score de Liquidez	1/100	34/100

**POSICIONAMIENTO DE RIESGO DE LA ENTIDAD**

La empresa presenta un Riesgo elevado de demora en pagos. El riesgo de cese es Medio-alto y el riesgo de demora en pagos es Alto.

**POSICIONAMIENTO DE RIESGO DEL SECTOR**

La mediana de las empresas del sector presenta un Riesgo moderado de demora en pagos. El riesgo de cese es Medio-bajo y el riesgo de demora en pagos es Moderado.


**POSIBLES ACCIONES A LLEVAR A CABO**

- Cobrar intereses por pagos atrasados
- Redefinir las condiciones de pago
- Otorgar límites de riesgos por clientes
- Solicitar provisión de fondos

Score de Cese

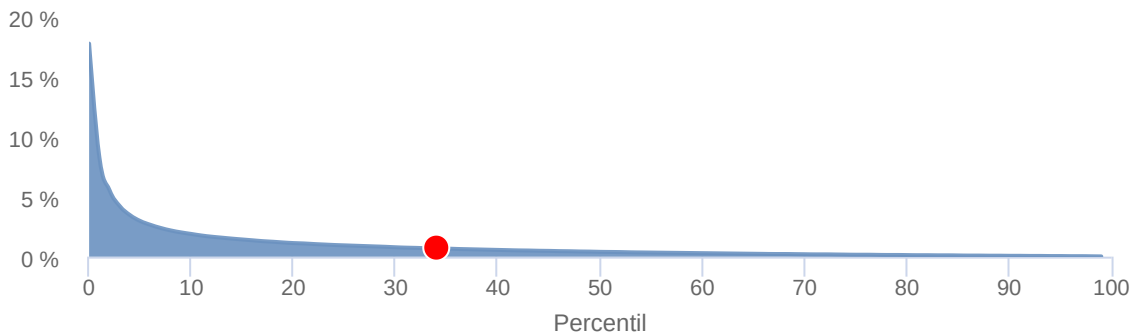
Score de Cese

NOTA INFORMA



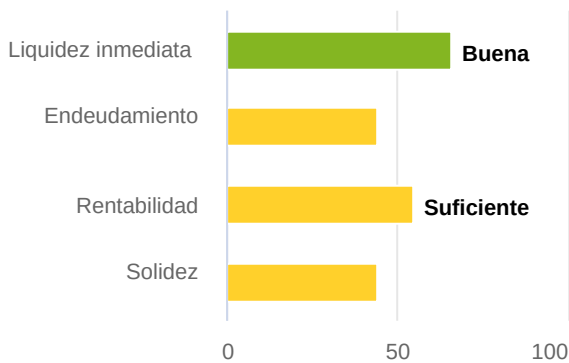
PROBABILIDAD DE CESE

Esta entidad se sitúa en el **percentil 34** y su probabilidad de cese es del **0,69%**

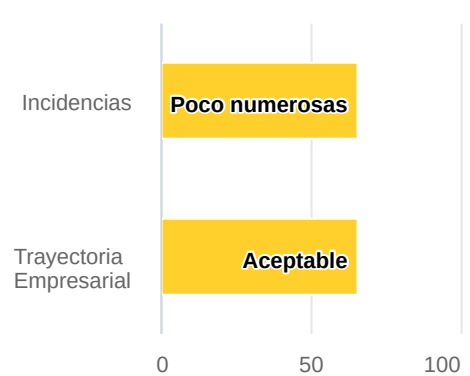


Equilibrio

EJERCICIO 2025



Cumplimientos



## Explicación de la Nota INFORMA

### Situación financiera

- La situación financiera de la compañía es desfavorable.
- La evolución de la situación financiera de la sociedad ha sido negativa.
- La evolución de las ventas y resultados ha sido positiva.
- La capacidad para convertir en recursos líquidos las ventas generadas por el ejercicio de su actividad, se sitúa por debajo de las empresas de su sector y tamaño.
- Atendiendo al EBIT, La sociedad tiene una aceptable capacidad para hacer frente al coste de la financiación externa.
- El conjunto de las deudas exigibles a largo plazo para la empresa se sitúa en línea con el sector al que pertenece.
- La capacidad de la empresa para generar efectivo a partir de sus actividades ordinarias y hacer frente a sus deudas a corto plazo es baja.

### Estructura de la sociedad

- En función de su volumen de ventas, esta empresa puede ser catalogada como grande.
- La evolución observada en el número de empleados ha sido positiva.
- El sector de actividad al que pertenece la sociedad tiene un riesgo de fallido más alto que otros sectores.

### Cumplimientos e incidencias

- Las informaciones de que disponemos indican que la sociedad tiene alguna incidencia de pago aunque poco significativa.
- No tenemos registrada información sobre reclamaciones de la Administración Pública, ni demandas judiciales, que tenga afectación en la valoración de esta empresa.

### Publicación de cuentas

- La empresa deposita sus cuentas con regularidad.

### Otra información de interés

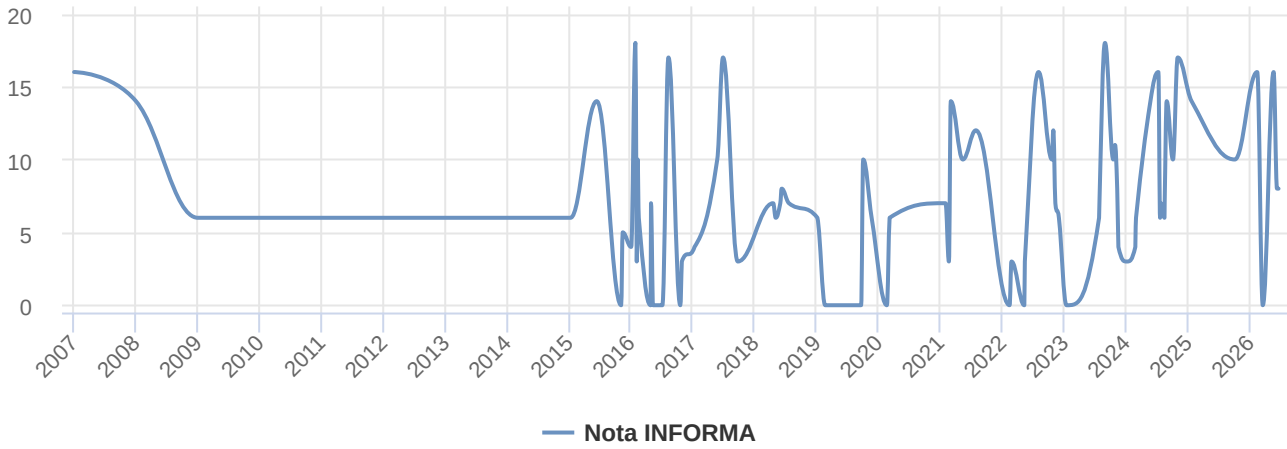
- Se ha procedido a realizar una revisión de la calificación de la sociedad por parte de uno de nuestros analistas derivada del resultado de nuestras investigaciones.

## Motivos de los Últimos Cálculos Relevantes en la Nota INFORMA

Fecha	Variación	Nota resultante	Evento
10/06/2026	=	8	Se ha producido una variación en el riesgo asociado al sector de actividad de la sociedad
08/06/2026	▼	8	Se ha producido la carga de unos nuevos estados financieros Se ha producido la revisión detallada de toda la información disponible de la sociedad por parte de uno de nuestros analistas
19/05/2026	▲	16	Se ha producido la revisión detallada de toda la información disponible de la sociedad por parte de uno de nuestros analistas
16/03/2026	▼	0	Se ha producido la entrada de nueva información en nuestro sistema

Fecha	Variación	Nota resultante	Evento
11/02/2026	▲	16	Se ha producido la revisión detallada de toda la información disponible de la sociedad por parte de uno de nuestros analistas

### Evolución de la Nota INFORMA

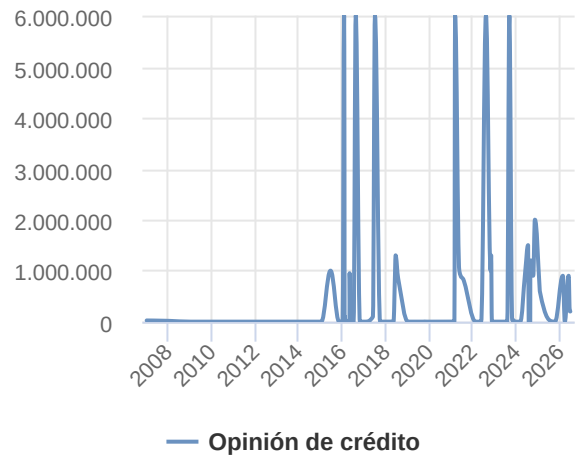


### Opinión de crédito



CRÉDITO MÁXIMO (DE 0 A 6.000.000 €)  
200.000 €

### Evolución de la opinión de crédito



## Score de Liquidez

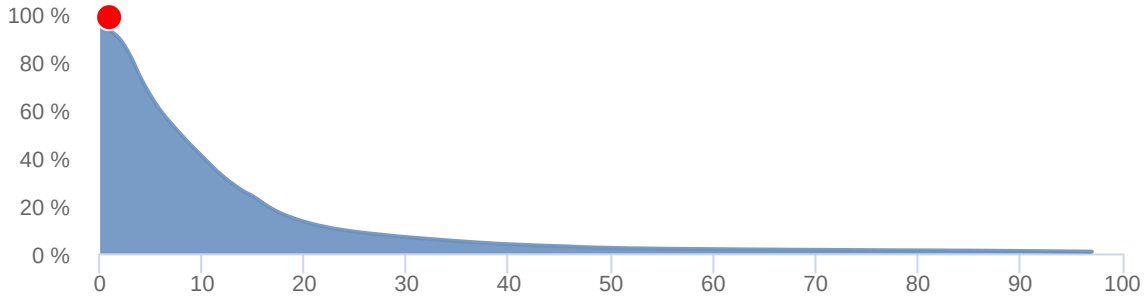
### Score de Liquidez

#### RIESGO DE RETRASO EN LOS PAGOS

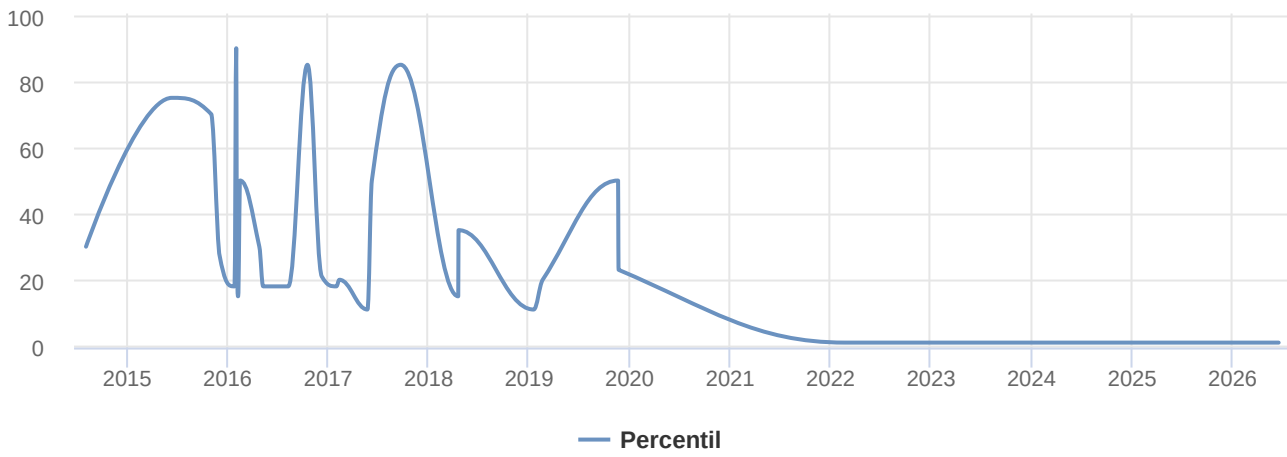


#### PROBABILIDAD DE RETRASOS EN LOS PAGOS

Esta entidad se sitúa en el **percentil 1** y su probabilidad de retraso en los pagos es del **98,44%**

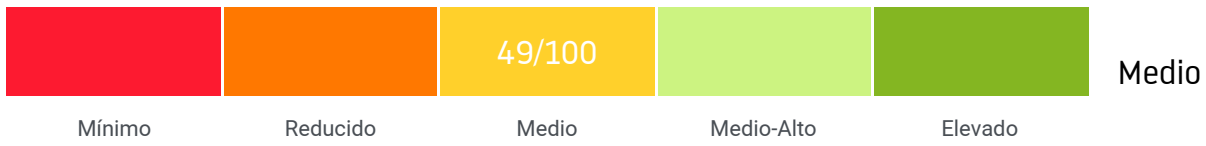


### Evolución del Score de Liquidez



## Resiliencia

### Índice de Resiliencia



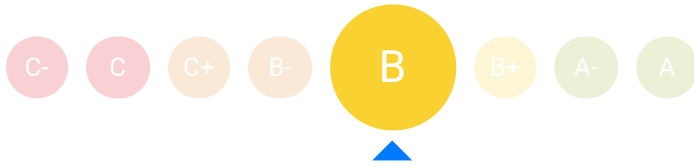
## Riesgo del Sector

### Riesgo del Sector

**SECTOR**

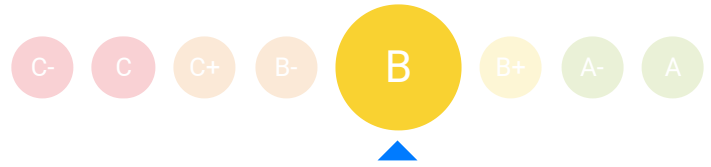
Elaboración de platos y comidas preparados

A CORTO PLAZO (1 AÑO)



SECTOR DE MODERADO ATRACTIVO / RIESGO MEDIO-BAJO

A MEDIO PLAZO (2-3 AÑOS)



SECTOR DE MODERADO ATRACTIVO / RIESGO MEDIO-BAJO

## Comportamiento de Pagos

### R.A.I. Registro de Aceptaciones Impagadas

Consulta realizada el 17 de Junio de 2026 a las 13:42

**FECHA ÚLTIMO APUNTE**  
21/02/2012

**IMPORTE TOTAL**  
5.600,00 €

**NÚMERO DE APUNTES ENCONTRADOS**  
1

Esta información procede del fichero del Registro de Aceptaciones Impagadas, sólo puede ser utilizada para atender a necesidades legítimas de información del consultante, de acuerdo con su actividad profesional o social, en orden a la concesión de crédito o al seguimiento y control de los créditos ya concedidos y no se podrá ceder o transmitir a terceros, copiar, duplicar o reproducir, ni incorporar a ninguna base de datos propia o ajena, o reutilizar en modo alguno, ya sea de forma directa o indirecta. Producto suministrado por el Centro de Cooperación Interbancaria.

### ASNEF Empresas



Consulta realizada el 17 de Junio de 2026 a las 14:00

#### Resumen

- La totalidad de contratos impagados por la sociedad se encuentra en situación de recobro amistoso.
- El 100,00% de los incumplimientos de obligación de pago tienen una antigüedad mayor a 6 meses.

#### Detalle de los impagos

Tipo de Acreedor	Producto	Importe impagos	Nº de impagos	Fecha primer impago	Fecha último impago
Sociedades de Seguros Crediticios	Agua	136,13 €		01/12/2014	01/03/2015
<b>Importe de las operaciones</b>	-				
<b>Situación</b>	Quiebra				



**TOTAL DEL IMPORTE DE IMPAGOS**  
136,13 €

Esta información procede del Servicio Equifax ASNEF Empresas, propiedad de EQUIFAX IBÉRICA, S.L. Sólo podrá ser utilizada por empresarios o profesionales y para finalidades propias de su negocio, no pudiendo ceder o transmitir a terceros, copiar, duplicar o reproducir, ni incorporar a ninguna base de datos propia o ajena, o reutilizar en modo alguno, ya sea de forma directa o indirecta. EQUIFAX IBÉRICA, S.L podrá reclamarle los daños y perjuicios que pueda sufrir en caso de incumplimiento de cualquiera de las anteriores obligaciones. EQUIFAX IBÉRICA, S.L no será responsable de la falta de exactitud de la información suministrada siempre y cuando coincida con la aportada por las entidades acreedoras.

## Experian Bureau Empresarial Morosidad Bancaria y Multisectorial

Consulta realizada el 17 de Junio de 2026 a las 14:00

### Resumen

- La totalidad de contratos impagados por la sociedad se encuentra en situación de recobro amistoso.
- El 100,00% de los incumplimientos de obligación de pago tienen una antigüedad mayor a 6 meses.

### Detalle de los impagos

Tipo de Acreedor	Producto	Importe impagos	Nº de impagos	Fecha primer impago	Fecha último impago
Telecomunicac.	Telecomunicac.	136,13 €		01/12/2014	01/03/2015
<b>Importe de las operaciones</b>		-			
<b>Situación</b>		> 180 días del 1er vcto. impagado			



#### TOTAL DEL IMPORTE DE IMPAGOS

136,13 €

Esta información procede del Servicio Experian Bureau Empresarial, propiedad de Experian Bureau de Crédito S.A. Sólo podrá ser utilizada por empresarios o profesionales y para finalidades propias de su negocio, no pudiendo ceder o transmitir a terceros, copiar, duplicar o reproducir, ni incorporar a ninguna base de datos propia o ajena, o reutilizar en modo alguno, ya sea de forma directa o indirecta. Experian Bureau de Crédito S.A. podrá reclamarle los daños y perjuicios que pueda sufrir en caso de incumplimiento de cualquiera de las anteriores obligaciones. Experian no será responsable de la falta de exactitud de la información suministrada siempre y cuando coincida con la aportada por las entidades acreedoras.

## ICIRED Fichero de Impagados

Consulta realizada el 17 de Junio de 2026 a las 14:00

Clasificación Acreedor	Origen deuda	Importe reclamado	Importe pendiente	Fecha publicación	Fecha modificación	Recl. judicial
	Contrato de seguro	8.000,00 €	5.500,00 €	22/11/2020	17/02/2022	No
	Contrato de seguro	5.405,94 €	5.405,94 €	18/12/2021	17/02/2022	No

Esta información procede del Fichero de Impagados ICIRED, propiedad de Inversiones Colectivas en Red, S.L. Sólo podrá ser utilizada por empresarios o profesionales y para finalidades propias de su negocio, no pudiendo ceder o transmitir a terceros, copiar, duplicar o reproducir, ni incorporar a ninguna base de datos propia o ajena, o reutilizar en modo alguno, ya sea de forma directa o indirecta. Inversiones Colectivas en Red S.L. podrá reclamarle los daños o perjuicios que pueda sufrir en caso de incumplimiento de cualquiera de las anteriores obligaciones. ICIRED no será responsable de la falta de exactitud de la información suministrada siempre y cuando coincida con la aportada por las entidades acreedoras.

## Registro de impagados Judiciales (RIJ)

Consulta realizada el 17 de Junio de 2026 a las 14:00

Clasificación Acreedor	Origen deuda	Importe reclamado	Importe pendiente	Fecha publicación	Fecha modificación	Tipo
Industria manufacturera	Contrato de compraventa	59.713,39 €	59.713,39 €	03/01/2021	26/10/2021	Judicial
Industria manufacturera	Contrato de compraventa	49.221,88 €	49.221,88 €	03/01/2021	26/10/2021	Judicial

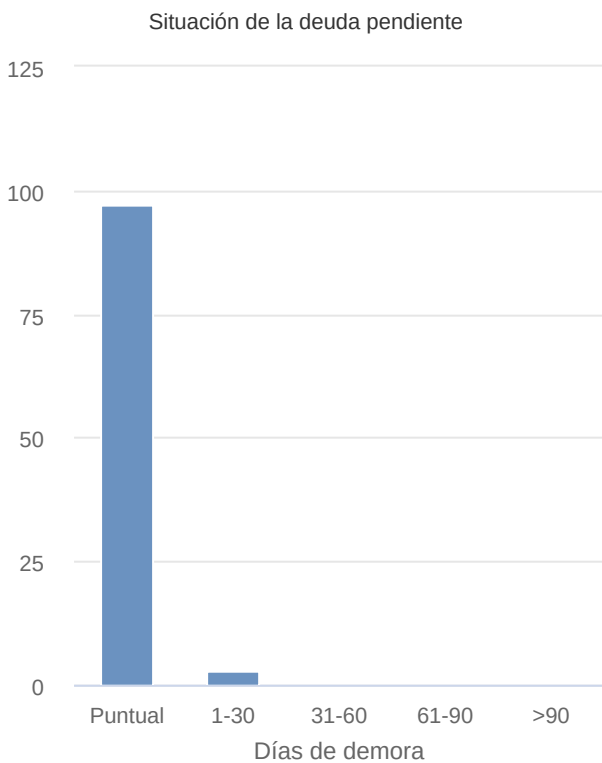
Esta información procede del Registro de Impagados Judiciales (RIJ), propiedad de Desarrollo de Aplicaciones Jurídicas S.L. Sólo podrá ser utilizada por empresarios o profesionales y para finalidades propias de su negocio, no pudiendo ceder o transmitir a terceros, copiar, duplicar o reproducir, ni incorporar a ninguna base de datos propia o ajena, o reutilizar en modo alguno, ya sea de forma directa o indirecta Desarrollo de Aplicaciones Jurídicas S.L. podrá reclamarle los daños o perjuicios que pueda sufrir en caso de incumplimiento de cualquiera de las anteriores obligaciones. Registro de Impagados Judiciales (RIJ) no será responsable de la falta de exactitud de la información suministrada siempre y cuando coincida con la aportada por las entidades acreedoras.

### Paydex: Comportamiento de Pagos

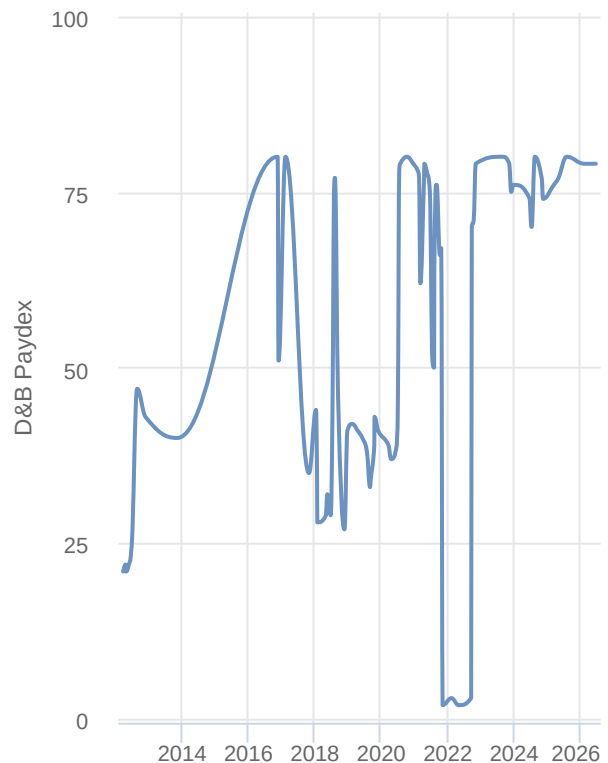
#### Resumen

<b>MEDIA DE DÍAS DE DEMORA</b>	<b>D&amp;B PAYDEX</b>	<b>NÚMERO DE EXPERIENCIAS DE PAGO (ÚLTIMOS 12 MESES)</b>
1	79	4
<b>IMPORTE TOTAL DE LAS EXPERIENCIAS</b>	<b>IMPORTE MEDIO DE LAS EXPERIENCIAS</b>	<b>% IMPORTE TOTAL EN DEMORA</b>
98.686 €	24.671 €	3%

#### Análisis de las experiencias de pago



#### Evolución del paydex



#### Experiencias de pago

Rangos de valor (€)	Experiencias	Importe total	Pagadas puntualmente	1-30 días	31-60 días	61-90 días	+90 días
25.000 - 49.999	2	96.162 €	100%				
<b>Total</b>	<b>4</b>	<b>98.686 €</b>					

Rangos de valor (€)	Experiencias	Importe total	Pagadas puntualmente	1-30 días	31-60 días	61-90 días	+90 días
< 10.000	2	2.524 €		100%			
<b>Total</b>	<b>4</b>	<b>98.686 €</b>					

## Información Judicial y Concursal

### Últimos Procedimientos Concursales y Especiales

① Cifras expresadas en €

#### Procedimiento concursal

Fecha	Tipo de demanda	Estado de la incidencia	Activo	Pasivo
21/07/2023	PROCEDIMIENTO ESPECIAL	CONCLUIDO	-	-

Existe un procedimiento concursal censado en INFORMA D&B

### Detalle de los Últimos Procedimientos Concursales y Especiales

#### Procedimiento concursal

**PROCEDIMIENTO**  
PROCEDIMIENTO ESPECIAL

**TIPO**  
Insolvencia actual

**LIQUIDACIÓN**  
CON transmisión de la empresa en funcionamiento

**SE TRAMITA EN**  
MADRID, JUZGADO MERCANTIL N. 5

**Nº DE AUTO**  
409/2023 9

**FECHA DE LA DEMANDA**  
22/12/2022

#### Historial de la demanda para este demandado

**FASE**  
CONCLUIDO

**FECHA DEL EDICTO**  
21/07/2023

**FUENTE**

Documentación Juzgado, de fecha 24/07/2023

**FASE**

APERTURA PROC. DE LIQUIDACIÓN

**FECHA DEL EDICTO**

22/12/2022

**FUENTE**

Publicado en el Registro Público Concursal, de fecha 13/01/2023

**FASE**

NOMBRAMIENTO ADMINISTRADOR-EXPERTO CONCURSAL

**FECHA DEL EDICTO**

22/12/2022

**FUENTE**

Publicado en el Registro Público Concursal, de fecha 13/01/2023

**OBSERVACIONES**

EXPERTO EN REESTRUCTURACION: RUIZ JIMENEZ CARLOS

## Últimas Incidencias Judiciales

① Cifras expresadas en €

### Sección Civil

Fecha	Tipo de demanda	Estado de la incidencia	Actor	Importe
03/06/2026	EJECUCIÓN NO JUDICIAL	EMBARGO	NO CONSTA	
07/01/2025	VERBAL 1/2000	CITACION J. VERBAL	NO CONSTA	3.589,00
03/12/2024	ORDINARIO	SENTENCIA J. ORDINARIO	NO CONSTA	1.511,00

Existen 4 incidencias en la Sección Civil censadas en INFORMA D&B

### Sección Social

Fecha	Estado de la incidencia	Actor	Importe
26/05/2022	RECLAM. CANTIDAD JZDO. SOCIAL	NO CONSTA	1.500,00
29/07/2020	RECLAM. CANTIDAD JZDO. SOCIAL	PELAIZ SANZ JUAN	4.586,00

Existen 2 incidencias en la Sección Social censadas en INFORMA D&B

## Detalle de las Últimas Incidencias judiciales

Juzgado civil

**PROCEDIMIENTO**

EJECUCIÓN NO JUDICIAL

**SE TRAMITA EN**

MADRID, JUZGADO PRIMERA INSTANCIA N. 25

**Nº DE AUTO**

4249/2025 9

**FECHA DE LA DEMANDA**

29/09/2025

**Historial de la demanda para este demandado**

**FASE**

EMBARGO

**FECHA DEL EDICTO**

03/06/2026

**FUENTE**

Documentación Juzgado, de fecha 08/06/2026

**FASE**

R.PAGO EJEC. NO

**FECHA DEL EDICTO**

29/09/2025

**FUENTE**

Documentación Juzgado, de fecha 02/10/2025

**Demandantes**

*i* Cifras expresadas en €

Razón Social	CIF	Fecha	Importe
NO CONSTA		29/09/2025	

Juzgado civil

**PROCEDIMIENTO**

VERBAL 1/2000

**SE TRAMITA EN**

MADRID, JUZGADO MERCANTIL N. 1

**Nº DE AUTO**

530/2025 9

**IMPORTE**

3.589,00 €

**FECHA DE LA DEMANDA**

07/01/2025

**Historial de la demanda para este demandado**

**FASE**

CITACION J. VERBAL

**FECHA DEL EDICTO**

07/01/2025

**FUENTE**

Documentación Juzgado, de fecha 20/01/2025

**IMPORTE RECLAMADO**

3.589,00 €

**Demandantes**

ⓘ Cifras expresadas en €

Razón Social	CIF	Fecha	Importe
NO CONSTA		07/01/2025	

**Últimas Reclamaciones Administrativas**

**Seguridad Social**

**Subasta**

Fecha	Organismo	Importe
30/07/2020	T.G.S.S. URE 48/01 BILBAO	

Existe una reclamación administrativa con la Seguridad Social censada en INFORMA D&B

**Otros organismos**

**Notificacion**

Fecha	Organismo	Importe
03/12/2024	AYUNTAMIENTO DE MADRID	1.510,00 €

Existe una reclamación administrativa con Otros Organismos censada en INFORMA D&B

## Detalle de las Últimas Reclamaciones Administrativas

Con Otros Organismos

### Notificaciones

**FASE**

DEUDAS CON ORGANISMOS OFICIALES

**ORGANISMO**

AYUNTAMIENTO DE MADRID

**CONCEPTO**

Sanción

**IMPORTE RECLAMADO**

1.510,00 €

**FECHA RECLAMACIÓN**

03/12/2024

**FUENTE**

Publicado en Tablón edictal único – B.O.E., de fecha 18/12/2024

Con la Seguridad Social

### Subastas

**FASE**

SUBASTA DE BIENES

**ORGANISMO**

T.G.S.S. URE 48/01 BILBAO

**CONCEPTO**

Cuotas

**FECHA RECLAMACIÓN**

30/07/2020

**FUENTE**

Publicado en TANUSS - Tablón anuncios S.S., de fecha 07/08/2020

**FECHA DE LA SUBASTA**

07/10/2020

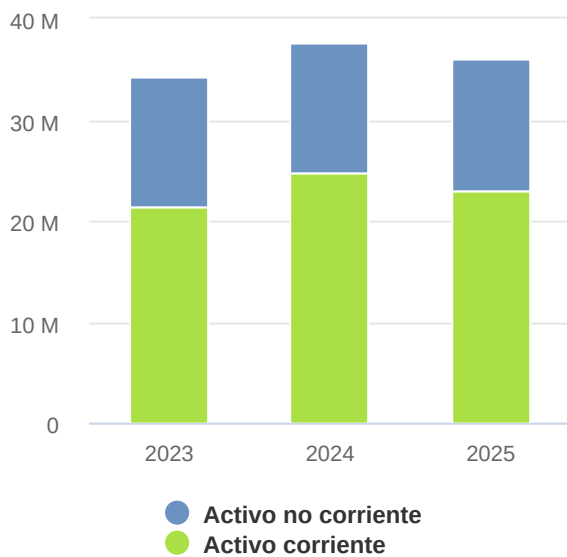
## Elementos Financieros

### Análisis del Balance

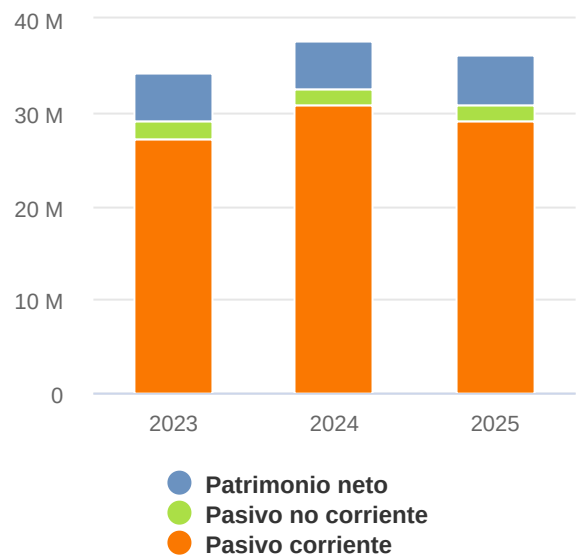
① Cifras expresadas en €

	31/12/2025	% Activo	31/12/2024	% Activo	31/12/2023	% Activo
<b>Activo</b>						
A) ACTIVO NO CORRIENTE	13.000.000,00	36,07	13.041.000,00	34,60	12.724.100,00	37,20
B) ACTIVO CORRIENTE	23.045.355,00	63,93	24.655.000,00	65,40	21.484.400,00	62,80
<b>Pasivo</b>						
A) PATRIMONIO NETO	5.286.000,00	14,66	5.239.900,00	13,90	5.198.400,00	15,20
B) PASIVO NO CORRIENTE	1.683.300,00	4,67	1.700.000,00	4,51	1.785.500,00	5,22
C) PASIVO CORRIENTE	29.076.055,00	80,67	30.756.100,00	81,59	27.224.600,00	79,58

### Balance Activo



### Balance Pasivo



### Comentarios del Balance

- El activo total de la empresa decreció un 4,38 % entre 2024 y 2025.
- Este decrecimiento en la cifra del total de activo, ha tenido su reflejo en la reducción del activo no corriente del 0,31 %.
- La reducción del activo contrasta con el crecimiento del Patrimonio Neto que han aumentado un 0,88 %. Por tanto, el endeudamiento de la empresa se ha reducido un 5,23 %.

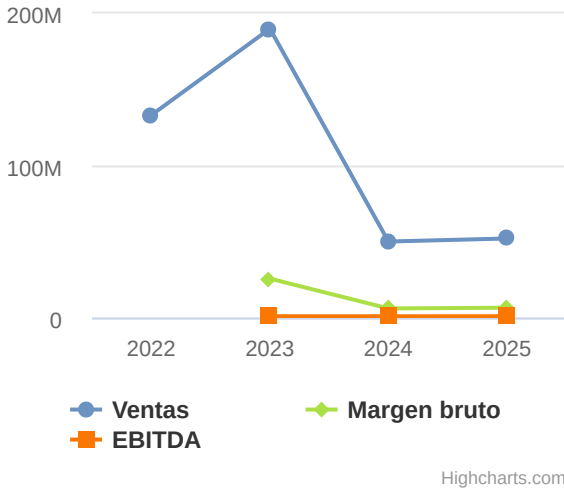
### Análisis de la Cuenta de Pérdidas y Ganancias

① Cifras expresadas en €

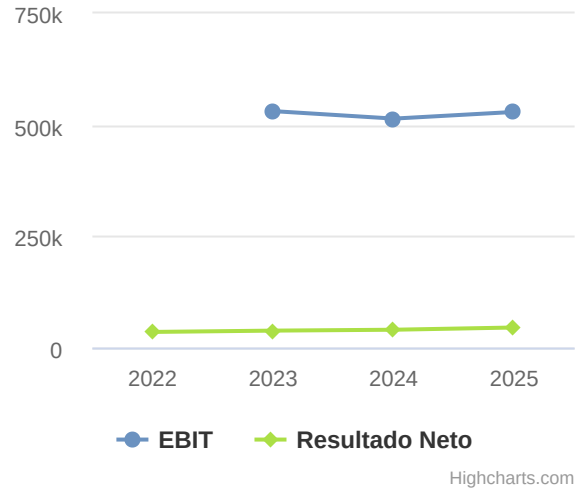
	31/12/2025	% INCN	31/12/2024	% INCN	31/12/2023	% INCN
Ventas	52.000.000,00		50.000.000,00		190.000.000,00	

	31/12/2025	% INCN	31/12/2024	% INCN	31/12/2023	% INCN
Margen bruto	6.474.500,00	12,45	5.986.000,00	11,97	25.602.000,00	13,47
EBITDA	869.000,00	1,67	839.000,00	1,68	845.800,00	0,45
EBIT	529.000,00	1,02	514.000,00	1,03	530.800,00	0,28
Resultado neto	45.000,00	0,09	40.000,00	0,08	38.000,00	0,02
Tipo Impositivo Efectivo (%)	71,43		76,22		80,21	

### Ventas y Margen



### Resultados



### Comentarios de la Cuenta de Pérdidas y Ganancias

- La cifra de ventas de la empresa creció un 4,00 % entre 2024 y 2025.
- El EBIT de la empresa creció un 2,92 % entre 2024 y 2025.
- Esta evolución implica un incremento en la rentabilidad económica de la empresa.
- El resultado de estas variaciones es un aumento de la Rentabilidad de Explotación de la empresa del 8,07 % en el periodo analizado, siendo igual al 2,41 % en el año 2025.
- El Resultado Neto de la empresa creció un 12,50 % entre 2024 y 2025.
- La aportación de las actividades de explotación a la evolución de la Rentabilidad Financiera ha sido mayor que la de las actividades financieras
- El resultado de estas variaciones es una reducción de esta rentabilidad del 6,71 % en el periodo analizado, siendo igual a 2,92 % en el año 2025.

## Comparativa Sectorial

### Composición del Sector

SECTOR COMPARADO (CNAE 2025)

1085

Elaboración de platos y comidas preparados

NÚMERO DE EMPRESAS

5

TAMAÑO (CIFRAS EN VENTAS)

> 50.000.000,00 Euros

## Análisis de Balance

① % sobre el activo total

	Empresa (2025)	Sector	Diferencia
<b>Activo</b>			
A) Activo no corriente	36,07	59,13	-23,06
B) Activo corriente	63,93	40,87	23,06
<b>Pasivo</b>			
A) Patrimonio neto	14,66	38,46	-23,80
B) Pasivo no corriente	4,67	25,26	-20,59
C) Pasivo corriente	80,67	36,28	44,39

## Análisis de la Cuenta de Pérdidas y Ganancias

① % sobre los ingresos totales de explotación

	Empresa (2025)	Sector	Diferencia
Ventas	98,48	99,75	-1,27
Margen bruto	12,26	48,80	-36,54
EBITDA	1,65	15,50	-13,85
EBIT	1,00	11,23	-10,23
Resultado neto	0,09	8,24	-8,15

## Comentarios a la Comparativa Sectorial

- En comparación con su sector, el activo de la empresa muestra una menor proporción de Activo no corriente. En concreto, la diferencia con la media del sector es de 23,06 %.
- En cuanto a la composición del pasivo, la empresa recurre en menor medida a la autofinanciación, siendo la proporción del Patrimonio Neto un 23,80 % menor. Consecuentemente, las fuentes de financiación ajenas son más utilizadas por la compañía (un 23,80 % más que el sector).
- La proporción que suponen las ventas sobre los ingresos totales de explotación en la empresa es igual a 98,48 %, un 1,27 % menor que en el sector.
- El EBIT de la empresa fue positivo e igual a un 1,00 % respecto a los ingresos totales de explotación, un 10,23 % inferior al del sector.
- La capacidad de la empresa para generar beneficios de explotación es inferior a la del sector ya que su ratio EBIT/Ventas es menor (0,01 frente a 0,11).
- El Resultado Neto de la empresa fue positivo e igual a un 0,09 % respecto a los ingresos totales de explotación, un 8,15 % inferior al del sector.
- Los resultados financieros y el efecto impositivo han tenido un impacto menos negativo sobre el resultado neto en la empresa que en el sector.

# Estructura Corporativa

## Vinculaciones Administrativas

### Resumen

**ÓRGANO DE ADMINISTRACIÓN**

1 miembro

Último cambio: 02/06/2022

**OTROS CARGOS**

1 miembro

Último cambio: 02/06/2022

**DIRECTIVOS FUNCIONALES**

11

Último cambio: 06/11/2025

**CARGOS NO VIGENTES**

23

Último cambio: 09/05/2022

**NÚMERO TOTAL DE CARGOS**

36

### Principales Administradores, Dirigentes y Auditor de Cuentas

Organo de administración

Cargo vigente	Apellidos y nombre	Fecha de nombramiento
Administrador Único	PADRON BLADO, ROGELIO	02/06/2022

Otros cargos

Cargo vigente	Apellidos y nombre	Fecha de nombramiento
Apoderado	GANZUA SANCHEZ, JORGE	02/06/2022

Existen 2 cargos vigentes + 23 no vigentes censados en INFORMA D&B

### Directivos Funcionales

Cargo vigente	Apellidos y nombre
Director General	DEMOSTRACION DEMOSTRACIÓN, JULIAN
Director/Responsable Financiero	RULLAN ROMAN, JAVIER
Director/Responsable RRHH	FUNCIONAL PRUEBA, ERNESTO
Director/Responsable de Producción	RONDO RONDO, FELICIANO
Director/Responsable Comercial	DEMOSTRACION DEMOSTRACION, MARIA CARMEN

Cargo vigente	Apellidos y nombre
Director/Responsable de Exportación	DEMOSTRACION PASCUAL, PEDRO
Director/Responsable de Publicidad	DEMOSTRACION DEMOSTRACION, MARIA CARMEN
Director/Responsable de Publicidad	DEMOSTRACION LUJAN, PEDRO
Director/Responsable de Publicidad	DEMOS DEMO, GONZALO
Cargo no vigente	Apellidos y nombre
Director General	PRUEBA FUNCIONAL, JESUS DAVID
Director General	FUNCIONAL PRUEBA, JOSE ANTONIO
Director/Responsable Financiero	DEMOSTRACION DEMOSTRACION, MARIA CARMEN

Existen 11 directivos vigentes censados en INFORMA D&B

## Vinculaciones Financieras

### Accionistas Directos

Razón social	CIF/País	Nota Informa	%	Fuente	Fecha Inf.
LA EMPRESA DE VIAJES PARA DEMOSTRACION 2026 SL	B99999999	< 7	100,00	Fuentes propias	11/02/2026

Existe un accionista vigente censado en INFORMA D&B

### Accionistas Indirectos

Razón social	CIF/País	%	Fuente	Fecha Inf.
CUARTO CATERING ESPECIAL DE DEMOSTRACION SLU.	B00000000	50,00	Información encuesta	28/01/2026

### Accionistas Antiguos

Razón social	CIF/País	Nota Informa	%	Fuente	Fecha Inf.
SOCIEDAD NUEVA DE DEMOSTRACION SAU	A00000000	< 7	100,00	Información encuesta	28/01/2026
SEGUNDA PRUEBA BT	D00000000		50,00	Fuentes propias	11/02/2026
HELENA LUCIO TESTE II, S.A.	PORTUGAL		10,00	Fuentes propias	20/01/2025

Existen 4 accionistas no vigentes censados en INFORMA D&B

### Participaciones Directas

Razón social	CIF/País	Nota Informa	%	Fuente	Fecha Inf.
LA EMPRESA DE VIAJES PARA DEMOSTRACION 2026 SL	B99999999	< 7	50,00	Información encuesta	28/01/2026

Existe una participación vigente censada en INFORMA D&B

### Participaciones Antiguas

Razón social	CIF/País	Nota Informa	%	Fuente	Fecha Inf.
SOCIEDAD NUEVA DE DEMOSTRACION SAU	A00000000	< 7	100,00	Fuentes propias	21/01/2025

Existe una participación no vigente censada en INFORMA D&B

## Vinculaciones potenciales

### Búsqueda por similitud de la denominación

**CRITERIOS DE BÚSQUEDA**

CUARTO CATERING ESPECIAL DE DEMOSTRACION SLU.

Empresa encontrada	Provincia
CUARTO CATERING ESPECIAL DE DEMOSTRACION SLU.	Madrid

### Búsqueda de la denominación de internet

**CRITERIOS DE BÚSQUEDA**

CUARTO CATERING ESPECIAL DE DEMOSTRACION SLU.

**URL**

<https://www.einforma.com/informacion.../servicios-catering-demostracion>

Cuarto Catering Especial De Demostracion Slu - eInforma

Consulte la información sobre Cuarto Catering Especial De Demostracion Slu. ubicada en Madrid.

**URL**

<https://empresite.eleconomista.es/SERVICIOS-CATERING-DEMOSTRACI...>

Cuarto Catering Especial De Demostracion Slu. - Teléfono y dirección

Para comunicarse con sus oficinas, el número de teléfono es 917777778 y su correo es info@cateringdemostracion.com. Para saber más puedes acceder a su página ...

**URL**

<https://www.einforma.com/servlet/app/.../MElwMDAwMDAwMA==/>

B00000000 Perfil de Empresa - eInforma

CUARTO CATERING ESPECIAL DE DEMOSTRACION SLU. · Resumen ejecutivo · Acceso al fichero E.B.E. de Morosidad Bancaria y Multisectorial.

**URL**

<https://ranking-empresas.eleconomista.es/sector-1085.html>

Ranking Empresas Elaboración de platos y comidas preparados

4 Sube posicion, CARLOTEÑA DE ASADOS SL, 50.633.604. Córdoba. Ver más. 9, 8 Baja posicion, CUARTO CATERING ESPECIAL DE DEMOSTRACION SLU, 50.000.000. Madrid. Ver ...

**URL**

<https://empresite.eleconomista.es/WHAPO-PARTNERS.html>

Whapo Partners Sl. - CIF y dirección - Empresite

26 mar 2026 ... - servicios de catering cnae 56.2. - hospederia general (hoteles ... CUARTO CATERING ESPECIAL DE DEMOSTRACION SLU.  
1. Organización de ...

## Información Comercial

### Datos de Constitución

#### Datos de Constitución

**FECHA DE CONSTITUCIÓN**

01/03/1996

**FECHA DE FUNDACIÓN**

15/12/1995

**PROCEDENCIA**

La sociedad surge como consecuencia de la escisión de una de las ramas de actividad de la sociedad LA PRIMERA SOCIEDAD DE DEMOSTRACION SAU.

**FECHA DE INICIO DE ACTIVIDAD**

02/03/1996

**NOMBRE DEL FUNDADOR**

DEMOSTRACION DEMOSTRACION JOSE LUIS Y DEMOSTRACION DEMO JAVIER

### Tamaño de la Empresa

#### Catalogación Tamaño Según U.E

**TAMAÑO BASADO EN LA RECOMENDACIÓN 2003/361/CE**

Empresa grande

**MOTIVO DE LA CATALOGACIÓN**

Tamaño de sus accionistas por empresa dependiente

### Actividad

#### Actividad Principal

**ACTIVIDAD CNAE 2025**

1085 - Elaboración de platos y comidas preparados

**ACTIVIDAD SIC**

20320000 - Especialidades enlatadas

**OBJETO SOCIAL**

1. Organización de ferias de muestras y exposiciones relacionadas con el ámbito de la restauración y hostelería.

**AMPLIACIÓN**

Ampliar a la compraventa, importación y exportación de toda clase de alimentos y bebidas.

**DESCRIPCIÓN DE ACTIVIDAD**

Servicios de catering y organización de eventos culinarios. Comercio al por menor de productos alimenticios.

#### Actividades Secundarias

**ACTIVIDAD CNAE 2025**

5630 - Servicios de bebidas

**ACTIVIDAD SIC**

58130000 - Establecimientos de bebidas (alcohólicas)

**ACTIVIDAD CNAE 2025**

4101 - Construcción de edificios residenciales


**ACTIVIDAD SIC**

15310000 - Constructores operativos

Existen 6 actividades secundarias censadas para esta empresa en INFORMA D&B.

## Empleados

### Empleados

 **ÚLTIMA CIFRA DE EMPLEADOS**  
60 empleados (2025)

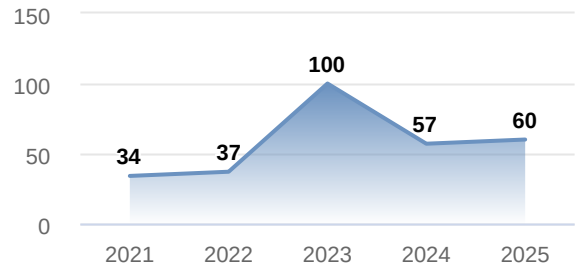
 **% DE EMPLEADOS FIJOS**  
66,67%

 **% DE EMPLEADOS EVENTUALES**  
33,33%

 **% DE HOMBRES**  
46,67%


 **% DE MUJERES**  
53,33%

### Evolución de los Empleados



### Distribución de Empleados

Categoría	Nº medio de Empleados	Hombres	Mujeres
Directores generales y presidentes ejecutivos	4	2	2
Consejeros	2	1	1
Técnicos y profesionales científicos e intelectuales y profesionales de apoyo	3	3	
Empleados contables, administrativos y otros empleados de oficina	10	2	8
Comerciales, vendedores y similares	1	1	
Resto personal cualificado	10	5	5

 Fuente: Memoria 2019

## Contratos Públicos Adjudicados

### Resumen por Tipo de Administración (últimos 5 años)

**ADMINISTRACIÓN DEL ESTADO**

16 (64.326.329,19 €)

Último: (14/05/2026)

**ADMINISTRACIÓN LOCAL**

19 (15.112.325,47 €)

Último: (19/05/2026)

**ENTIDADES DE LA ADMINISTRACIÓN AUTONÓMICA**

1 (291.900,00 €)

Último: (20/11/2025)

**ENTIDADES DE LA ADMINISTRACIÓN DEL ESTADO**

7 (7.619.861,62 €)

Último: (05/05/2026)

**ADMINISTRACIÓN AUTONÓMICA**

18 (29.934.208,82 €)

Último: (14/05/2026)

**INSTITUCIONES INDEPENDIENTES PÚBLICAS**

2 (857.698,42 €)

Último: (26/01/2026)

**ENTIDADES DE LA ADMINISTRACIÓN LOCAL**

4 (216.701,48 €)

Último: (09/06/2026)

**ADMINISTRACIÓN PÚBLICA**

1

Último: (06/03/2026)



Podrían existir concursos adjudicados por esta empresa cuya información no está disponible en las fuentes públicas tratadas

## Últimos Contratos Públicos Adjudicados

### Expediente PEA/299/2024

**ÓRGANO DE CONTRATACIÓN**

Consejo de Administración de la Empresa Mancomunada del Aljarafe, S.A. (ALJARAFESA)

**DEPENDENCIA ORGÁNICA**

OTRAS ENTIDADES DEL SECTOR PÚBLICO>SOCIEDADES, FUNDACIONES Y CONSORCIOS ENTIDADES LOCALES>Andalucía>Empresa Mancomunada del Aljarafe, S.A. (ALJARAFESA)

**TIPO DE PROYECTO**

Servicios

**OBJETO DEL CONTRATO**

Servicio de asistencias técnicas para la redacción de proyectos de infraestructuras e instalaciones hidráulicas (8 lotes)

**IMPORTE DE LA LICITACIÓN**

660.161,71 €

**PROCEDIMIENTO DE CONTRATACIÓN**

Abierto

**FUENTE**

Plataforma de contratación del sector público (publicado el 09/06/2026)

**LOTES DE LICITACIÓN**

1

Razón social	NIF	Importe adjudicado	Fecha adjudicación	Lote
CUARTO CATERING ESPECIAL DE DEMOSTRACION SLU.	B00000000	104.140,61 €	14/10/2025	1

**Id. Contrato** PEA/299/2024

**Descripción**

Reforma y ampliación del pozo de gruesos, bombeo y desbaste en la EDAR Guadalquivir T. M. Palomares del Río (Sevilla)

### Expediente 117/23

**ÓRGANO DE CONTRATACIÓN**

Junta de Gobierno del Ayuntamiento de Málaga

**DEPENDENCIA ORGÁNICA**

Entidades Locales

**TIPO DE PROYECTO**

Servicios

**OBJETO DEL CONTRATO**

Servicio de consultoría para el desarrollo del Sistema Integral de Calidad Turística en Destinos, SICTED Málaga.

**IMPORTE DE LA LICITACIÓN**

214.376,96 €

**PROCEDIMIENTO DE CONTRATACIÓN**

Abierto

**FUENTE**

Plataforma de contratación del sector público (publicado el 19/05/2026)

**LOTES DE LICITACIÓN**

1

Razón social	NIF	Importe adjudicado	Fecha adjudicación	Lote
CUARTO CATERING ESPECIAL DE DEMOSTRACION SLU.	B00000000	91.109,00 €	15/07/2024	
<b>Id. Contrato</b>	117/23			
<b>Duración</b>	2 años			
<b>Descripción</b>	Servicio de consultoría para el desarrollo del Sistema Integral de Calidad Turística en Destinos, SICTED Málaga.			

### Expediente CS/9999/1101167668/25/AM

**ÓRGANO DE CONTRATACIÓN**

Servicio Murciano de Salud - Junta de Compras

**DEPENDENCIA ORGÁNICA**

Comunidades Autonomas>Región de Murcia

**TIPO DE PROYECTO**

Suministros

**OBJETO DEL CONTRATO**

Suministro de medicamentos con principios activos Pomalidomida, Bosutinib, Posaconazol, Paricalcitol, Pegfilgrastim, Filgrastim, Butilescopolamina, Anidulafungina, Dexametasona y Lapatinib con destino a los Sevicios de Farmacia del Servicio Murciano de Salud

**IMPORTE DE LA LICITACIÓN**

8.226.618,40 €

**PROCEDIMIENTO DE CONTRATACIÓN**

Abierto

**FUENTE**

Plataforma de contratación del sector público (publicado el 14/05/2026)

**LOTES DE LICITACIÓN**

1

Razón social	NIF	Importe adjudicado	Fecha adjudicación	Lote
CUARTO CATERING ESPECIAL DE DEMOSTRACION SLU.	B00000000	301.466,67 €	29/12/2025	1
<b>Id. Contrato</b>	3			
<b>Descripción</b>	Pomalidomida oral 3 Mg			

### Expediente C30259031410

**ÓRGANO DE CONTRATACIÓN**

**DEPENDENCIA ORGÁNICA**

Dirección General de Carreteras

Sector Público>ADMINISTRACIÓN GENERAL DEL ESTADO>Ministerio de Transportes y Movilidad Sostenible>Secretaría de Estado de Transportes y Movilidad Sostenible>Secretaría General de Transporte Terrestre>Dirección General de Carreteras

**TIPO DE PROYECTO**

Servicios

**OBJETO DEL CONTRATO**

30.890/25; AC-505/25 Coordinación en materia de seguridad y salud en las actuaciones de conservación y explotación en la Red de Carreteras del Estado en la Comunidad Valenciana, Andalucía Oriental y Aragón.

**IMPORTE DE LA LICITACIÓN**

7.024.221,53 €

**PROCEDIMIENTO DE CONTRATACIÓN**

Abierto

**FUENTE**

Plataforma de contratación del sector público (publicado el 14/05/2026)

**LOTES DE LICITACIÓN**

1

Razón social	NIF	Importe adjudicado	Fecha adjudicación	Lote
CUARTO CATERING ESPECIAL DE DEMOSTRACION SLU.	B00000000	739.919,64 €	14/05/2026	2
<b>Descripción</b>	Andalucía Oriental			

**Expediente 2021-00115**

**ÓRGANO DE CONTRATACIÓN**

Dirección General de Renfe Ingeniería y Mantenimiento Sociedad Mercantil Estatal, S.A.

**DEPENDENCIA ORGÁNICA**

Administracion del Estado>Ministerio de Transportes y Movilidad Sostenible>Secretaría de Estado de Transportes y Movilidad Sostenible>Entidad Pública Empresarial Renfe-Operadora

**TIPO DE PROYECTO**

Servicios

**OBJETO DEL CONTRATO**

Servicio de mejora de fiabilidad de puertas de trenes de la serie 446.

**IMPORTE DE LA LICITACIÓN**

4.786.066,86 €

**PROCEDIMIENTO DE CONTRATACIÓN**

Abierto

**FUENTE**

Plataforma de contratación del sector público (publicado el 05/05/2026)

**LOTES DE LICITACIÓN**

1

Razón social	NIF	Importe adjudicado	Fecha adjudicación	Lote
CUARTO CATERING ESPECIAL DE DEMOSTRACION SLU.	B00000000	4.910.625,46 €	18/02/2022	
<b>Id. Contrato</b>	4500039272			
<b>Duración</b>	60 meses			
<b>Descripción</b>	Servicio de mejora de fiabilidad de puertas de trenes de la serie 446.			

Existen 68 contratos adjudicados para esta empresa censados en INFORMA D&B

**Otros Datos Comerciales**

## Operaciones Comerciales

### Compras

Importaciones 10,00%  
 Importa de BELGICA, FRANCIA, ITALIA, RUSIA  
 Distribución local 30,00%  
 Distribución nacional 50,00%  
 Distribución regional 10,00%  
 Contado 80,00%  
 Crédito 20,00%

### Ventas

Exportaciones 15,00%  
 Exporta a ALEMANIA, CHILE, CROACIA, RUSIA  
 Distribución local 25,00%  
 Distribución nacional 50,00%  
 Distribución regional 10,00%  
 Contado 90,00%  
 Crédito 10,00%

### Proveedores

Razón social	Internacional
JAVIER RRR EEE JJJ	SÍ
DEMOSTRADO DEMOSTRA SL	NO

Existen 2 proveedores en INFORMA D&B

### Clientes

Razón social	Internacional
CANCA CCCC	SÍ
LUIS GGG PPP	NO
SANTOS RRR	NO

Existen 3 clientes en INFORMA D&B

## Desglose de Ventas

El 75% de su cifra de negocio corresponde a ventas de mercaderías.

El 25% de su cifra de negocio corresponde a prestaciones de servicios.

## Bancos

Entidad	Sucursal	Dirección	Localidad	Provincia
BANCO DE DEPOSITOS, S.A.				
BANCO BILBAO VIZCAYA ARGENTARIA, S.A.				
BANCO SANTANDER, S.A.				
BANCA MARCH, S.A.				
CAIXABANK, S.A.	6335	TRAVESIA DE DOÑA ANGELA, 2	MADRID	Ciudad Real

Existen 5 entidades bancarias censadas en INFORMA D&B

### Resumen de Operaciones de Financiación

<b>LÍNEAS DE DESCUENTO</b>	<b>PÓLIZA DE CRÉDITO</b>
1	1
<b>PRÉSTAMO HIPOTECARIO</b>	
1	

### Operaciones de Financiación

① Cifras expresadas en €

#### Líneas de descuento

<b>ENTIDAD</b>	<b>LÍMITE CONCEDIDO</b>
BANCO ESPA/OL DE CREDITO	300,00
<b>LÍMITE DISPUESTO</b>	<b>LÍMITE DISPONIBLE</b>
200,00	100,00
<b>FUENTE</b>	
Fuentes propias (2019)	

#### Pólizas de crédito

<b>ENTIDAD</b>	<b>LÍMITE CONCEDIDO</b>
BANCO GALLEGO	150.000,00
<b>LÍMITE DISPUESTO</b>	<b>LÍMITE DISPONIBLE</b>
0,00	150.000,00
<b>FUENTE</b>	
Fuentes propias (2019)	

#### Préstamos Hipotecarios

ENTIDAD	TIPO INTERÉS
---------	--------------

BANCO BILBAO VIZCAYA ARGENTARIA, S.A.	1.5%
<b>FECHA DE VENCIMIENTO</b> 30/12/2025	<b>IMPORTE CONCEDIDO</b> 1.000.000,00
<b>IMPORTE PENDIENTE A LARGO PLAZO</b> 250.000,00	<b>IMPORTE PENDIENTE A CORTO PLAZO</b> 25.000,00
<b>IMPORTE PENDIENTE TOTAL</b> 275.000,00	<b>FUENTE</b> Fuentes propias (2019)

Existen 3 operaciones de financiación en INFORMA D&B

## Leasing

① Cifras expresadas en €.

Entidad	Bien afecto	Hasta 1 año	De 1 a 5 años	Más de 5 años	Fuente
SANTANDER LEASING	Ordenadores e impresoras.	45.000,00	56.000,00	63.000,00	Fuentes propias (2019)

Existen 1 operaciones de leasing

## Denominaciones y Marcas

### Denominaciones y Marcas

**DENOMINACIÓN PRINCIPAL**

CUARTO CATERING ESPECIAL DE DEMOSTRACION SLU.

**ANAGRAMA**

SIGLAS

**DENOMINACIÓN ANTIGUA**

CUARTO SERVICIO ESPECIAL DE DEMOSTRACION SLU | TERCER SERVICIO ESPECIAL CATERING DE DEMOSTRACIONES SLU

**RÓTULO**

DIRECTO A TU MESA | RICO RICO

Existen 4 marcas, rótulos y denominaciones comerciales vigentes + 1 no vigentes censadas en INFORMA D&B S.A.

## Presencia Online

### Sitios en Internet



**PÁGINA WEB**

[www.informa.es](http://www.informa.es)  
[www.dbk.es](http://www.dbk.es)



**BLOG**

<http://www.empresaactual.com/>



**EMAIL CORPORATIVO**

[info@cateringdemostracion.com](mailto:info@cateringdemostracion.com)

## Redes Sociales



### TWITTER

<https://x.com/sadcd>

<https://x.com/informa>



### FACEBOOK

<http://www.facebook.com/sadcd>

<http://www.facebook.com/informadb>

# Estructura Legal

## Datos Legales

### Datos de Constitución

**FECHA DE PUBLICACIÓN**

02/03/1996

**POBLACIÓN DE REGISTRO**

Madrid

**Nº DE ANUNCIO**

777777

**DATOS REGISTRALES**

Tomo 2, folio 30, hoja , libro 1, sección 1 e inscripción 1 (01/03/1996)

**FORMA JURÍDICA CONSTITUCIÓN**

SOCIEDAD LIMITADA

**CAPITAL SOCIAL CONSTITUCIÓN**

240.404,84

### Datos de Estructura Actual

**FORMA JURÍDICA**

Sociedad limitada unipersonal

**ECONOMIA SOCIAL**

Sí (Empresa de Inserción)

**CAPITAL SOCIAL**

2.120.000,00 €

### Aspectos Legales

**OBLIGADO A PRESENTAR CUENTAS**

Sí

**CENSO CAMERAL**

Sí. Censado en el I.A.E. (2022)

**COTIZA EN BOLSA**

Sí

#### Información Bursátil

Tipo de mercado	Plaza de cotización	Tipo de cotización	Estado
Bolsas y Mercados Españoles	Valencia	Renta Variable	Activa
Bolsas y Mercados Españoles	Madrid	Renta Mixta	Activa
Bolsas y Mercados Españoles	Bilbao	Renta Variable	Activa
Bolsas y Mercados Españoles	Barcelona	Renta Variable	Activa

### Identificador de Entidad Jurídica (LEI)

**IDENTIFICADOR LEI**

959800EL527K80RY3314

**FECHA DE ALTA**

10/09/2020

**FECHA DEL BOLETÍN**

10/09/2020

**FECHA DE RENOVACIÓN**

30/12/2020

 Fuente: Legal Entity Identifiers (gleif.org)

## B.O.R.M.E. (Boletín Oficial del Registro Mercantil)

### Resumen

**Actos sobre actividad:** 1 (Último: 04/11/2020)

**Actos sobre administradores:** 4 (Último: 02/06/2022, primero: 03/12/2014)

**Actos de capital:** 1 (Último: 12/12/2011)

**Actos de creación:** 1 (Último: 02/03/1996)

**Actos de depósitos:** 3 (Último: 16/07/2010, primero: 16/07/2010)

**Actos de identificación:** 1 (Último: 07/07/2020)

**Actos informativos:** 1 (Último: 19/06/2012)

**Actos sobre procedimientos:** 0

### Últimos Actos del B.O.R.M.E.

#### Otros actos

Acto	Fecha	Nº de anuncio	Reg. Merc.
Nombramientos	02/06/2022	9.999.903	Madrid
Nombramientos	02/06/2022	9.999.902	Madrid
Ampliación del objeto social	04/11/2020	1.029.999	Madrid
Cambio de domicilio social	07/07/2020	1.009.999	Madrid
Nombramientos	29/05/2018	8.587.889	Madrid
Nombramientos	03/12/2014	8.521.471	Madrid
Otros conceptos	19/06/2012	8.229.391	Madrid
Ampliación de capital (IA)	12/12/2011	8.978.979	Madrid
Depósito de cuentas anuales (2009)	16/07/2010	8.888.882	Madrid
Depósito de cuentas anuales (2008)	16/07/2010	8.888.881	Madrid

Existen 12 actos censados en INFORMA D&B

## Publicaciones en Prensa

### Resumen de Prensa por Tipo de Información (últimos cinco años)

Avisos legales: 0

Datos estructurales: 0

Datos informativos: 0

Información Financiera: 0

Información Negativa: 0

Líneas de negocio: 0

Información sobre Subvenciones y Adjudicaciones: 0

Histórico de prensa: 10 (Último: 02/06/2020, primero: 11/12/2007)

## Últimos Artículos de Prensa

 02/06/2020  Otros prensa  DATOS FINANCIEROS

SERVICIO APLICADO DE CATERING DE DEMOSTRACIÓN invertirá 33.205 euros en la remodelación de sus instalaciones, a fin de adaptarlas a las nuevas medidas de seguridad e higiene frente al Covid-19.

 05/06/2014  ABC (PÁG.28)  SUCURSALES

SERVICIOS DE CATERING DE DEMOSTRACION SL ha abierto una nueva sucursal en Valencia. Esta empresa tiene previsto, a lo largo de 2014, nuevas aperturas en las provincias de: Málaga, Sevilla y Badajoz. Según ha comunicado su presidente, las previsiones para el próximo año son de ir incrementando el número de sucursales hasta llegar a 50 en el 2015.

 24/02/2014  El Mundo del Siglo Ventiuno (PÁG.17)  PREMIOS EMPRESARIALES

SERVICIOS DE CATERING DE DEMOSTRACIÓN ha sido galardonada con el premio a la franquicia con mayor desarrollo empresarial, concedido por la revista Catering Hoy. Esta Cía. cuenta en la actualidad con 540 franquicias, de las que 400 están gestionadas por franquiciados y 140 son propias.

 18/12/2013  Cinco Días (PÁG.20)  INFORMACIÓN GENERAL

El Instituto de Atención Social y Sociosanitaria del Cabildo de Gran Canaria (IAS Gran Canaria) ha adjudicado a la empresa madrileña SERVICIOS DE CATERING DE DEMOSTRACIÓN SL la gestión del servicio de alimentación y cafetería de la Residencia Mixta de Pensionistas de Taliarte, por un importe de 1.258.000 euros, con un incremento de 88.000 euros en concepto de IGIC. Entre las cláusulas de la adjudicación, se encuentra la obligación de la adjudicataria de subrogar a los 33 profesionales que venían prestando el servicio, hasta el 15/12/14, con la anterior empresa gestora.

 12/12/2012  El Economista (PÁG.44)  DATOS FINANCIEROS

Los beneficios del grupo CATERING aumentaron un 2,2% en los 9 primeros meses, hasta 25 millones de euros, apoyados en unos ingresos de 1.149 millones, un 8,9% más. El resultado bruto de explotación (ebitda) creció un 8,8%, hasta 127 millones de euros.

Existen 5 artículos de prensa en INFORMA D&B

## Información Complementaria

### Información Complementaria

#### Responsabilidad Social Corporativa

Entidad Familiarmente Responsable -EFR© desde el 31/11/2011 N° de registro:118/01-2011 Norma:1000-1 Entidad de certificación:AUDELCO

## Direcciones

### Domicilios

#### Domicilio social actual

**DIRECCIÓN**

PASEO HABANA, 25 ( 28036 - Madrid)

**TELÉFONO**

917777778 | 916617119

#### Domicilio social operativo

**DIRECCIÓN**

CALLE FUENCARRAL, 23 ( 28004 - Madrid)

**TELÉFONO**

910000001

#### Domicilio social anterior

**DIRECCIÓN**

CALLE SORGO, 21 ( 28039 - Madrid)

### Sucursales

Calle	C.P	Municipio	Provincia	Teléfono	D-U-N-S®
CALLE PRINCESA , 23	28008	MADRID	MADRID		472476701
CALLE PONZANO , 14	28010	MADRID	MADRID		471619174
CALLE SOR ANGELA DE LA CRUZ , 28	28020	MADRID	MADRID		472469093
CALLE SORGO , 28	28039	MADRID	MADRID		472588358
CALLE LA RIOJA , 32	28042	MADRID	MADRID		472588360
CALLE PRINCIPE DE VERGARA , 28	28001	MADRID	MADRID		472469094

CALLE VELAZQUEZ , 31	28001	MADRID	MADRID	470478927
CALLE FUENCARRAL , 23	28004	MADRID	MADRID	910000001 462384551
CALLE MALDONADO , 31	28006	MADRID	MADRID	471225274

Existen 9 sucursales censadas en INFORMA D&B.

### Antiguas Sucursales

Calle	C.P	Municipio	Provincia	Teléfono	Fax	D-U-N-S®
CALLE SORGO , 22	28039	MADRID	MADRID	910000001		

Existe 1 antigua sucursal censada en INFORMA D&B.

# Información Financiera

## Información General

### Información Adicional

La información del último Depósito de Cuentas individual contenida en este Informa procede de fuentes propias ajenas al Registro Mercantil.

El balance de FUENTES PROPIAS cerrado a 31/12/2022 (Depósito 2022) está disponible en INFORMA, pero existen datos en el Estado Total de Cambios en el Patrimonio Neto y Estado de Flujos de Efectivo Normal incorrectamente presentados.

El balance de Fuentes Propias cerrado a 31/12/2014 (Deposito 2014) está disponible en INFORMA, pero existen datos en los nuevos estados contables incorrectamente presentados.

## Balance de Situación

### Activo

① Cifras expresadas en €

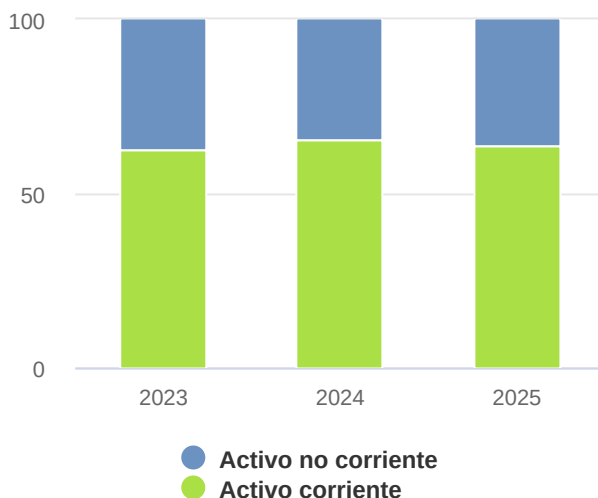
	31/12/2025 (12 meses)	% Activo	31/12/2024 (12 meses)	% Activo	31/12/2023 (12 meses)	% Activo
<b>A) ACTIVO NO CORRIENTE</b>	<b>13.000.000,00</b>	<b>36,07</b>	<b>13.041.000,00</b>	<b>34,60</b>	<b>12.724.100,00</b>	<b>37,20</b>
<b>I. Inmovilizado intangible</b>	4.600.000,00	12,76	4.609.900,00	12,23	4.500.100,00	13,15
1. Desarrollo	500,00	0,00	600,00	0,00	500,00	0,00
2. Concesiones	1.000,00	0,00	2.000,00	0,01	1.500,00	0,00
3. Patentes, licencias, marcas y similares	6.000,00	0,02	5.000,00	0,01	6.200,00	0,02
4. Fondo de comercio	500,00	0,00	300,00	0,00	3.000,00	0,01
5. Aplicaciones informáticas	3.890.000,00	10,79	3.800.000,00	10,08	3.706.000,00	10,83
6. Investigación	500,00	0,00	1.000,00	0,00	1.000,00	0,00
7. Propiedad intelectual	1.500,00	0,00	1.000,00	0,00	1.000,00	0,00
8. Otro inmovilizado intangible	700.000,00	1,94	800.000,00	2,12	780.900,00	2,28
<b>II. Inmovilizado material</b>	1.600.000,00	4,44	1.500.000,00	3,98	1.065.000,00	3,11
1. Terrenos y construcciones	900.000,00	2,50	1.000.000,00	2,65	1.063.000,00	3,11
2. Instalaciones técnicas y otro inmovilizado material	400.000,00	1,11	300.000,00	0,80	1.000,00	0,00
3. Inmovilizado en curso y anticipos	300.000,00	0,83	200.000,00	0,53	1.000,00	0,00
<b>III. Inversiones inmobiliarias</b>	2.600.000,00	7,21	2.500.000,00	6,63	3.000.000,00	8,77
1. Terrenos	700.000,00	1,94	800.000,00	2,12	1.500.000,00	4,38
2. Construcciones	1.900.000,00	5,27	1.700.000,00	4,51	1.500.000,00	4,38
<b>IV. Inversiones en empresas del grupo y asociadas a largo plazo</b>	1.900.000,00	5,27	1.876.700,00	4,98	2.424.000,00	7,09
1. Instrumentos de patrimonio	1.700.000,00	4,72	1.800.000,00	4,78	1.800.000,00	5,26
2. Créditos a empresas	600,00	0,00	500,00	0,00	1.000,00	0,00
3. Valores representativos de deuda	900,00	0,00	1.000,00	0,00	1.000,00	0,00

	31/12/2025 (12 meses)	% Activo	31/12/2024 (12 meses)	% Activo	31/12/2023 (12 meses)	% Activo
4. Derivados	1.200,00	0,00	1.500,00	0,00	1.000,00	0,00
5. Otros activos financieros	65.000,00	0,18	66.700,00	0,18	620.000,00	1,81
6. Otras inversiones	132.300,00	0,37	7.000,00	0,02	1.000,00	0,00
<b>V. Inversiones financieras a largo plazo</b>	<b>1.768.000,00</b>	<b>4,90</b>	<b>2.042.900,00</b>	<b>5,42</b>	<b>1.204.000,00</b>	<b>3,52</b>
1. Instrumentos de patrimonio	850.000,00	2,36	950.000,00	2,52	850.000,00	2,48
2. Créditos a terceros	2.000,00	0,01	1.600,00	0,00	1.000,00	0,00
3. Valores representativos de deuda	1.000,00	0,00	1.000,00	0,00	1.000,00	0,00
4. Derivados	600,00	0,00	500,00	0,00	1.000,00	0,00
5. Otros activos financieros	913.500,00	2,53	1.089.000,00	2,89	350.000,00	1,02
6. Otras inversiones	900,00	0,00	800,00	0,00	1.000,00	0,00
<b>VI. Activos por impuesto diferido</b>	<b>530.000,00</b>	<b>1,47</b>	<b>510.000,00</b>	<b>1,35</b>	<b>530.000,00</b>	<b>1,55</b>
<b>VII. Deudores comerciales no corrientes</b>	<b>2.000,00</b>	<b>0,01</b>	<b>1.500,00</b>	<b>0,00</b>	<b>1.000,00</b>	<b>0,00</b>
<b>B) ACTIVO CORRIENTE</b>	<b>23.045.355,00</b>	<b>63,93</b>	<b>24.655.000,00</b>	<b>65,40</b>	<b>21.484.400,00</b>	<b>62,80</b>
<b>I. Activos no corrientes mantenidos para la venta</b>	<b>800,00</b>	<b>0,00</b>	<b>500,00</b>	<b>0,00</b>	<b>1.000,00</b>	<b>0,00</b>
<b>II. Existencias</b>	<b>8.000.000,00</b>	<b>22,19</b>	<b>7.000.000,00</b>	<b>18,57</b>	<b>7.510.000,00</b>	<b>21,95</b>
1. Comerciales	2.400.000,00	6,66	2.400.000,00	6,37	2.850.000,00	8,33
2. Materias primas y otros aprovisionamientos	5.500.000,00	15,26	4.500.000,00	11,94	4.655.000,00	13,61
a) Materias primas y otros aprovisionamientos a largo plazo	4.400.000,00	12,21	3.900.000,00	10,35	1.000,00	0,00
b) Materias primas y otros aprovisionamientos a corto plazo	1.100.000,00	3,05	600.000,00	1,59	4.654.000,00	13,60
3. Productos en curso	3.000,00	0,01	2.000,00	0,01	2.000,00	0,01
a) De ciclo largo de producción	2.000,00	0,01	1.000,00	0,00	1.000,00	0,00
b) De ciclo corto de producción	1.000,00	0,00	1.000,00	0,00	1.000,00	0,00
4. Productos terminados	1.200,00	0,00	1.000,00	0,00	1.000,00	0,00
a) De ciclo largo de producción	700,00	0,00	500,00	0,00	500,00	0,00
b) De ciclo corto de producción	500,00	0,00	500,00	0,00	500,00	0,00
5. Subproductos, residuos y materiales recuperados	900,00	0,00	800,00	0,00	1.000,00	0,00
6. Anticipos a proveedores	94.900,00	0,26	96.200,00	0,26	1.000,00	0,00
<b>III. Deudores comerciales y otras cuentas a cobrar</b>	<b>1.458.855,00</b>	<b>4,05</b>	<b>4.575.900,00</b>	<b>12,14</b>	<b>1.106.900,00</b>	<b>3,24</b>
1. Clientes por ventas y prestaciones de servicios	900.000,00	2,50	2.560.000,00	6,79	997.000,00	2,91
a) Clientes por ventas y prestaciones de servicios a largo plazo	50.000,00	0,14	2.500.000,00	6,63	200,00	0,00
b) Clientes por ventas y prestaciones de servicios a corto plazo	850.000,00	2,36	60.000,00	0,16	996.800,00	2,91
2. Clientes empresas del grupo y asociadas	30.000,00	0,08	900.000,00	2,39	1.500,00	0,00
3. Deudores varios	481.055,00	1,33	500.000,00	1,33	53.000,00	0,15
4. Personal	40.000,00	0,11	35.000,00	0,09	41.000,00	0,12
5. Activos por impuesto corriente	1.800,00	0,00	2.800,00	0,01	2.400,00	0,01
6. Otros créditos con las Administraciones Públicas	5.000,00	0,01	577.100,00	1,53	7.000,00	0,02

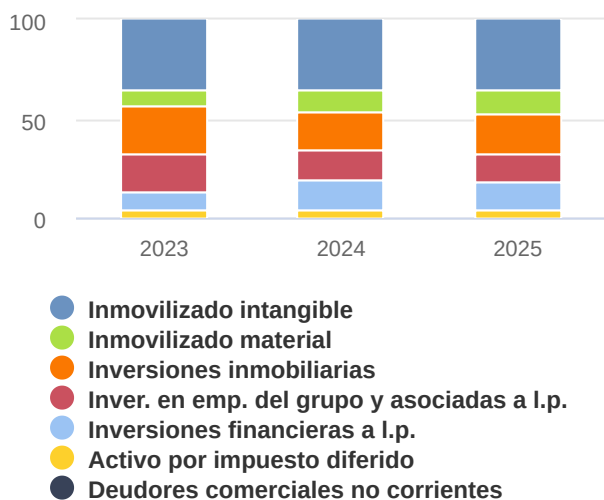
	31/12/2025 (12 meses)	% Activo	31/12/2024 (12 meses)	% Activo	31/12/2023 (12 meses)	% Activo
7. Accionistas (socios) por desembolsos exigidos	1.000,00	0,00	1.000,00	0,00	5.000,00	0,01
<b>IV. Inversiones en empresas del grupo y asociadas a corto plazo</b>	<b>20.000,00</b>	<b>0,06</b>	<b>18.000,00</b>	<b>0,05</b>	<b>16.000,00</b>	<b>0,05</b>
1. Instrumentos de patrimonio	12.000,00	0,03	11.000,00	0,03	11.000,00	0,03
2. Créditos a empresas	3.000,00	0,01	2.000,00	0,01	1.000,00	0,00
3. Valores representativos de deuda	500,00	0,00	1.000,00	0,00	1.000,00	0,00
4. Derivados	800,00	0,00	500,00	0,00	1.000,00	0,00
5. Otros activos financieros	2.200,00	0,01	1.500,00	0,00	1.000,00	0,00
6. Otras inversiones	1.500,00	0,00	2.000,00	0,01	1.000,00	0,00
<b>V. Inversiones financieras a corto plazo</b>	<b>65.000,00</b>	<b>0,18</b>	<b>60.000,00</b>	<b>0,16</b>	<b>50.000,00</b>	<b>0,15</b>
1. Instrumentos de patrimonio	2.000,00	0,01	1.000,00	0,00	1.000,00	0,00
2. Créditos a empresas	6.000,00	0,02	5.000,00	0,01	1.000,00	0,00
3. Valores representativos de deuda	900,00	0,00	1.000,00	0,00	500,00	0,00
4. Derivados	8.000,00	0,02	7.000,00	0,02	6.000,00	0,02
5. Otros activos financieros	39.100,00	0,11	38.000,00	0,10	40.500,00	0,12
6. Otras inversiones	9.000,00	0,02	8.000,00	0,02	1.000,00	0,00
<b>VI. Periodificaciones a corto plazo</b>	<b>700,00</b>	<b>0,00</b>	<b>600,00</b>	<b>0,00</b>	<b>500,00</b>	<b>0,00</b>
<b>VII. Efectivo y otros activos líquidos equivalentes</b>	<b>13.500.000,00</b>	<b>37,45</b>	<b>13.000.000,00</b>	<b>34,49</b>	<b>12.800.000,00</b>	<b>37,42</b>
1. Tesorería	13.300.000,00	36,90	12.900.000,00	34,22	12.790.000,00	37,39
2. Otros activos líquidos equivalentes	200.000,00	0,55	100.000,00	0,27	10.000,00	0,03
<b>TOTAL ACTIVO (A + B)</b>	<b>36.045.355,00</b>	<b>100,00</b>	<b>37.696.000,00</b>	<b>100,00</b>	<b>34.208.500,00</b>	<b>100,00</b>

## Gráficos de Composición del Activo

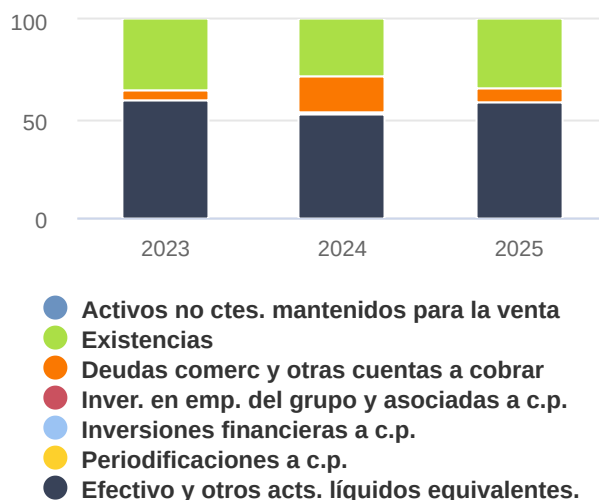
Composición del Activo por capítulo



Composición de Activo no corriente por epígrafe



Composición de Activo corriente por epígrafe



Patrimonio Neto y Pasivo

① Cifras expresadas en €

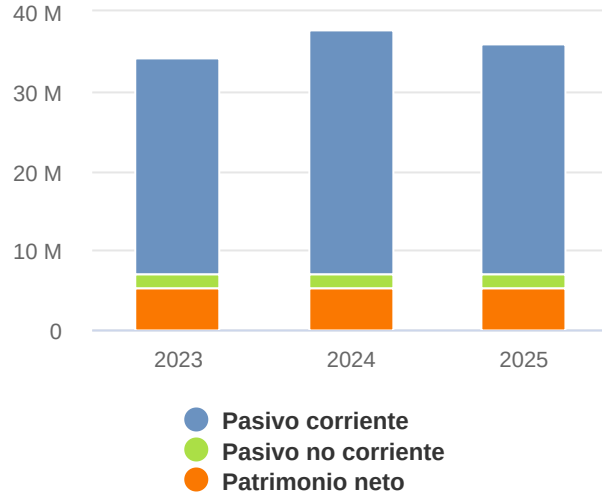
	31/12/2025 (12 meses)	% Activo	31/12/2024 (12 meses)	% Activo	31/12/2023 (12 meses)	% Activo
<b>A) PATRIMONIO NETO</b>	<b>5.286.000,00</b>	<b>14,66</b>	<b>5.239.900,00</b>	<b>13,90</b>	<b>5.198.400,00</b>	<b>15,20</b>
<b>A-1) Fondos propios</b>	<b>5.280.600,00</b>	<b>14,65</b>	<b>5.235.600,00</b>	<b>13,89</b>	<b>5.196.600,00</b>	<b>15,19</b>
<b>I. Capital</b>	<b>2.060.000,00</b>	<b>5,72</b>	<b>2.060.000,00</b>	<b>5,46</b>	<b>2.060.000,00</b>	<b>6,02</b>
1. Capital escriturado	2.120.000,00	5,88	2.120.000,00	5,62	2.120.000,00	6,20
2. (Capital no exigido)	-60.000,00	-0,17	-60.000,00	-0,16	-60.000,00	-0,18
<b>II. Prima de emisión</b>	<b>1.000,00</b>	<b>0,00</b>	<b>1.000,00</b>	<b>0,00</b>	<b>1.000,00</b>	<b>0,00</b>
<b>III. Reservas</b>	<b>2.646.600,00</b>	<b>7,34</b>	<b>2.646.600,00</b>	<b>7,02</b>	<b>2.646.600,00</b>	<b>7,74</b>
1. Legal y estatutarias	385.000,00	1,07	385.000,00	1,02	385.000,00	1,13
2. Otras reservas	2.260.600,00	6,27	2.260.600,00	6,00	2.260.600,00	6,61
3. Reserva de revalorización	500,00	0,00	500,00	0,00	500,00	0,00
4. Reserva de capitalización	500,00	0,00	500,00	0,00	500,00	0,00
<b>IV. (Acciones y participaciones en patrimonio propias)</b>	<b>-1.000,00</b>	<b>-0,00</b>	<b>-1.000,00</b>	<b>-0,00</b>	<b>-1.000,00</b>	<b>-0,00</b>

	31/12/2025 (12 meses)	% Activo	31/12/2024 (12 meses)	% Activo	31/12/2023 (12 meses)	% Activo
<b>V. Resultados de ejercicios anteriores</b>	528.000,00	1,46	488.000,00	1,29	450.000,00	1,32
1. Remanente	528.000,00	1,46	488.000,00	1,29	450.000,00	1,32
<b>VI. Otras aportaciones de socios</b>	3.000,00	0,01	2.000,00	0,01	2.000,00	0,01
<b>VII. Resultado del ejercicio</b>	45.000,00	0,12	40.000,00	0,11	38.000,00	0,11
<b>VIII. (Dividendo a cuenta)</b>	-3.000,00	-0,01	-2.000,00	-0,01	-1.000,00	-0,00
<b>IX. Otros instrumentos de patrimonio neto</b>	1.000,00	0,00	1.000,00	0,00	1.000,00	0,00
<b>A-2) Ajustes por cambios de valor</b>	4.400,00	0,01	3.400,00	0,01	1.000,00	0,00
<b>I. Activos financieros a valor razonable con cambios en el patrimonio neto</b>	1.500,00	0,00	2.000,00	0,01	1.000,00	0,00
<b>II. Operaciones de cobertura</b>	-800,00	-0,00	-900,00	-0,00	-1.000,00	-0,00
<b>III. Activos no corrientes y pasivos vinculados, mantenidos para la venta</b>	900,00	0,00	1.000,00	0,00	1.000,00	0,00
<b>IV. Diferencia de conversión</b>	500,00	0,00	600,00	0,00	-500,00	-0,00
<b>V. Otros</b>	2.300,00	0,01	700,00	0,00	500,00	0,00
<b>A-3) Subvenciones, donaciones y legados recibidos</b>	1.000,00	0,00	900,00	0,00	800,00	0,00
<b>B) PASIVO NO CORRIENTE</b>	<b>1.683.300,00</b>	<b>4,67</b>	<b>1.700.000,00</b>	<b>4,51</b>	<b>1.785.500,00</b>	<b>5,22</b>
<b>I. Provisiones a largo plazo</b>	5.000,00	0,01	4.000,00	0,01	3.000,00	0,01
1. Obligaciones por prestaciones a largo plazo al personal	2.000,00	0,01	1.000,00	0,00	1.000,00	0,00
2. Actuaciones medioambientales	400,00	0,00	500,00	0,00	500,00	0,00
3. Provisiones por reestructuración	2.000,00	0,01	2.000,00	0,01	500,00	0,00
4. Otras provisiones	600,00	0,00	500,00	0,00	1.000,00	0,00
<b>II. Deudas a largo plazo</b>	905.000,00	2,51	903.000,00	2,40	899.000,00	2,63
1. Obligaciones y otros valores negociables	1.600,00	0,00	1.500,00	0,00	1.000,00	0,00
2. Deudas con entidades de crédito	855.000,00	2,37	865.000,00	2,29	867.000,00	2,53
3. Acreedores por arrendamiento financiero	900,00	0,00	800,00	0,00	500,00	0,00
4. Derivados	500,00	0,00	700,00	0,00	500,00	0,00
5. Otros pasivos financieros	47.000,00	0,13	35.000,00	0,09	30.000,00	0,09
<b>III. Deudas con empresas del grupo y asociadas a largo plazo</b>	670.000,00	1,86	669.700,00	1,78	650.000,00	1,90
<b>IV. Pasivos por impuesto diferido</b>	100.000,00	0,28	120.000,00	0,32	230.000,00	0,67
<b>V. Periodificaciones a largo plazo</b>	1.400,00	0,00	1.500,00	0,00	2.000,00	0,01
<b>VI. Acreedores comerciales no corrientes</b>	900,00	0,00	800,00	0,00	1.400,00	0,00
<b>VII. Deuda con características especiales a largo plazo</b>	1.000,00	0,00	1.000,00	0,00	100,00	0,00
<b>C) PASIVO CORRIENTE</b>	<b>29.076.055,00</b>	<b>80,67</b>	<b>30.756.100,00</b>	<b>81,59</b>	<b>27.224.600,00</b>	<b>79,58</b>
<b>I. Pasivos vinculados con activos no corrientes mantenidos para la venta</b>	1.000,00	0,00	1.000,00	0,00	500,00	0,00
<b>II. Provisiones a corto plazo</b>	45.000,00	0,12	47.000,00	0,12	48.000,00	0,14
1. Provisiones por derechos de emisión de gases de efecto invernadero	3.000,00	0,01	4.000,00	0,01	3.500,00	0,01
2. Otras provisiones	42.000,00	0,12	43.000,00	0,11	44.500,00	0,13
<b>III. Deudas a corto plazo</b>	9.500.000,00	26,36	8.143.000,00	21,60	8.303.000,00	24,27
1. Obligaciones y otros valores negociables	2.000,00	0,01	1.000,00	0,00	2.000,00	0,01

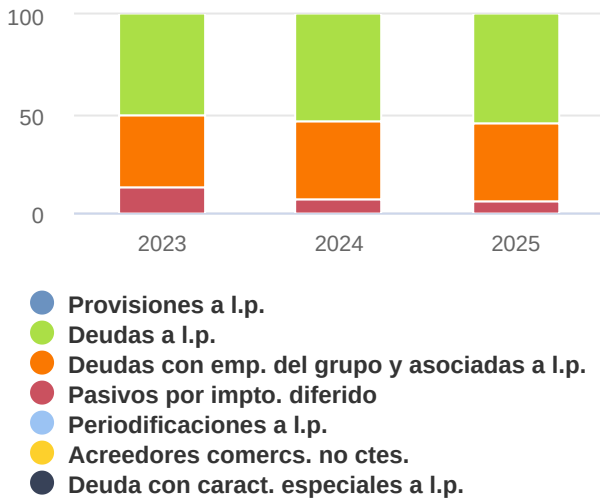
	31/12/2025 (12 meses)	% Activo	31/12/2024 (12 meses)	% Activo	31/12/2023 (12 meses)	% Activo
2. Deudas con entidades de crédito	7.400.000,00	20,53	5.300.000,00	14,06	5.100.000,00	14,91
3. Acreedores por arrendamiento financiero	1.800.000,00	4,99	2.800.000,00	7,43	3.200.000,00	9,35
4. Derivados	4.000,00	0,01	2.000,00	0,01	500,00	0,00
5. Otros pasivos financieros	294.000,00	0,82	40.000,00	0,11	500,00	0,00
<b>IV. Deudas con empresas del grupo y asociadas a corto plazo</b>	<b>2.009.055,00</b>	<b>5,57</b>	<b>3.450.000,00</b>	<b>9,15</b>	<b>3.850.000,00</b>	<b>11,25</b>
<b>V. Acreedores comerciales y otras cuentas a pagar</b>	<b>17.500.000,00</b>	<b>48,55</b>	<b>19.112.000,00</b>	<b>50,70</b>	<b>15.021.100,00</b>	<b>43,91</b>
1. Proveedores	8.880.000,00	24,64	7.000.000,00	18,57	6.900.000,00	20,17
a) Proveedores a largo plazo	80.000,00	0,22	15.000,00	0,04	20.000,00	0,06
b) Proveedores a corto plazo	8.800.000,00	24,41	6.985.000,00	18,53	6.880.000,00	20,11
2. Proveedores, empresas del grupo y asociadas	2.500.000,00	6,94	5.000.000,00	13,26	4.800.000,00	14,03
3. Acreedores varios	5.450.498,00	15,12	5.367.000,00	14,24	1.550.000,00	4,53
4. Personal (remuneraciones pendientes de pago)	100.000,00	0,28	150.000,00	0,40	180.000,00	0,53
5. Pasivos por impuesto corriente	130.000,00	0,36	240.000,00	0,64	230.000,00	0,67
6. Otras deudas con las Administraciones Públicas	350.000,00	0,97	1.340.000,00	3,55	1.341.100,00	3,92
7. Anticipos de clientes	89.502,00	0,25	15.000,00	0,04	20.000,00	0,06
<b>VI. Periodificaciones a corto plazo</b>	<b>1.000,00</b>	<b>0,00</b>	<b>1.100,00</b>	<b>0,00</b>	<b>1.000,00</b>	<b>0,00</b>
<b>VII. Deuda con características especiales a corto plazo</b>	<b>20.000,00</b>	<b>0,06</b>	<b>2.000,00</b>	<b>0,01</b>	<b>1.000,00</b>	<b>0,00</b>
<b>TOTAL PATRIMONIO NETO Y PASIVO (A + B + C)</b>	<b>36.045.355,00</b>	<b>100,00</b>	<b>37.696.000,00</b>	<b>100,00</b>	<b>34.208.500,00</b>	<b>100,00</b>

## Gráficos de Composición del Patrimonio Neto y Pasivo

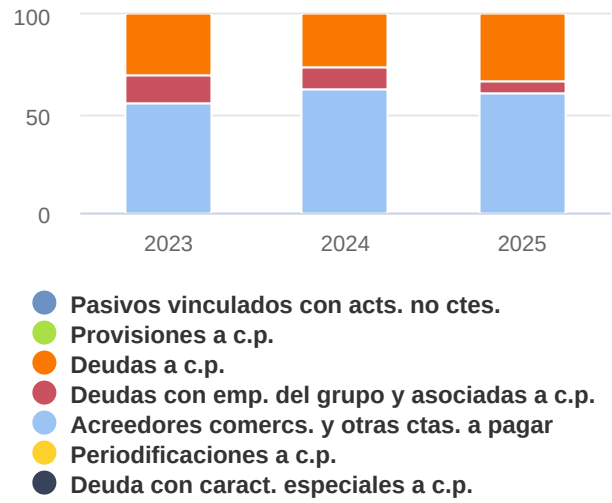
Composición del Pasivo por capítulo



Composición de Pasivo no corriente por epígrafe



Composición de Pasivo corriente por epígrafe



## Cuenta de Pérdidas y Ganancias

### Cuenta de Pérdidas y Ganancias

① Cifras expresadas en €

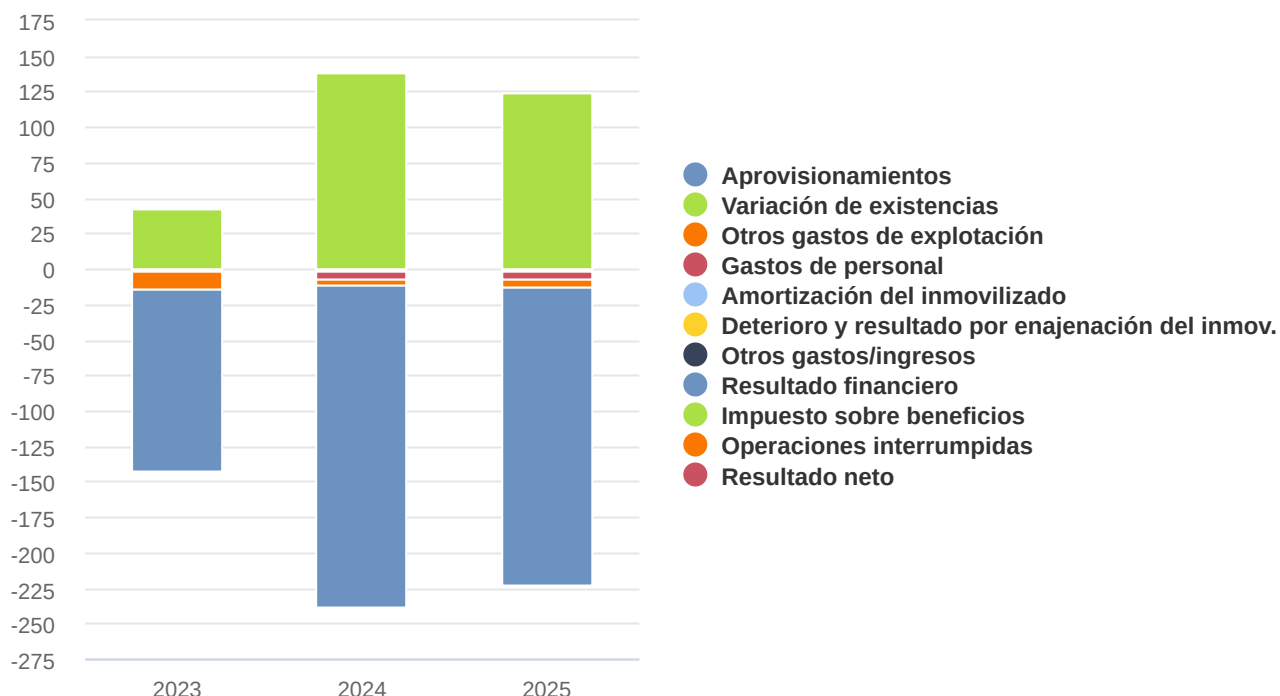
	31/12/2025 (12 meses)	% Ing. Explot.	31/12/2024 (12 meses)	% Ing. Explot.	31/12/2023 (12 meses)	% Ing. Explot.
<b>A) OPERACIONES CONTINUADAS</b>						
<b>1. Importe neto de la cifra de negocios</b>	52.000.000,00	98,48	50.000.000,00	98,62	190.000.000,00	99,68
a) Ventas	4.800.000,00	9,09	4.715.000,00	9,30	55.000.000,00	28,86
b) Prestaciones de servicios	40.700.000,00	77,08	38.000.000,00	74,95	118.500.000,00	62,17
c) Ingresos de carácter financiero de las sociedades holding	6.500.000,00	12,31	7.285.000,00	14,37	16.500.000,00	8,66
<b>2. Variación de existencias de productos terminados y en curso de fabricación</b>	65.178.500,00	123,44	70.000.000,00	138,06	80.000.000,00	41,97
<b>3. Trabajos realizados por la empresa para su activo</b>	3.000,00	0,01	1.000,00	0,00	2.000,00	0,00
<b>4. Aprovisionamientos</b>	-111.507.000,00	-211,18	-114.715.000,00	-226,26	-245.000.000,00	-128,54
a) Consumo de mercaderías	-11.500.000,00	-21,78	-14.715.000,00	-29,02	-154.000.000,00	-80,80

	31/12/2025 (12 meses)	% Ing. Explot.	31/12/2024 (12 meses)	% Ing. Explot.	31/12/2023 (12 meses)	% Ing. Explot.
b) Consumo de materias primas y otras materias consumibles	-90.000.000,00	-170,44	-80.000.000,00	-157,79	-75.000.000,00	-39,35
c) Trabajos realizados por otras empresas	-50.000,00	-0,09	-10.000,00	-0,02	-5.000,00	-0,00
d) Deterioro de mercaderías, materias primas y otros aprovisionamientos	-9.957.000,00	-18,86	-19.990.000,00	-39,43	-15.995.000,00	-8,39
<b>5. Otros ingresos de explotación</b>	800.000,00	1,52	700.000,00	1,38	600.000,00	0,31
a) Ingresos accesorios y otros de gestión corriente	750.000,00	1,42	600.000,00	1,18	500.000,00	0,26
b) Subvenciones de explotación incorporadas al resultado del ejercicio	50.000,00	0,09	100.000,00	0,20	100.000,00	0,05
<b>6. Gastos de personal</b>	-2.800.000,00	-5,30	-2.500.000,00	-4,93	-2.000.000,00	-1,05
a) Sueldos, salarios y asimilados	-1.900.000,00	-3,60	-1.800.000,00	-3,55	-1.500.000,00	-0,79
b) Cargas sociales	-940.000,00	-1,78	-750.000,00	-1,48	-540.000,00	-0,28
c) Provisiones	40.000,00	0,08	50.000,00	0,10	40.000,00	0,02
<b>7. Otros gastos de explotación</b>	-2.800.000,00	-5,30	-2.642.500,00	-5,21	-22.748.200,00	-11,93
a) Servicios exteriores	-1.890.000,00	-3,58	-1.820.500,00	-3,59	-11.031.200,00	-5,79
b) Tributos	-900.000,00	-1,70	-1.000.000,00	-1,97	-12.000.000,00	-6,30
c) Pérdidas, deterioro y variación de provisiones por operaciones comerciales	100.000,00	0,19	190.000,00	0,37	286.000,00	0,15
d) Otros gastos de gestión corriente	-104.000,00	-0,20	-5.000,00	-0,01	-2.000,00	-0,00
e) Gastos por emisión de gases de efecto invernadero	-6.000,00	-0,01	-7.000,00	-0,01	-1.000,00	-0,00
<b>8. Amortización del inmovilizado</b>	-340.000,00	-0,64	-325.000,00	-0,64	-315.000,00	-0,17
<b>9. Imputación de subvenciones de inmovilizado no financiero y otras</b>	3.000,00	0,01	2.000,00	0,00	1.000,00	0,00
<b>10. Excesos de provisiones</b>	500,00	0,00	1.000,00	0,00	2.000,00	0,00
<b>11. Deterioro y resultado por enajenaciones del inmovilizado</b>	-10.000,00	-0,02	-9.000,00	-0,02	-10.000,00	-0,01
a) Deterioro y pérdidas	-9.000,00	-0,02	-8.000,00	-0,02	-9.000,00	-0,00
b) Resultados por enajenaciones y otras	-700,00	-0,00	-800,00	-0,00	-500,00	-0,00
c) Deterioro y resultados por enajenaciones del inmovilizado de las sociedades holding	-300,00	-0,00	-200,00	-0,00	-500,00	-0,00
<b>12. Diferencia negativa de combinaciones de negocio</b>	3.000,00	0,01	2.500,00	0,00	2.000,00	0,00
<b>13. Otros resultados</b>	-2.000,00	-0,00	-1.000,00	-0,00	-3.000,00	-0,00
<b>A.1) RESULTADO DE EXPLOTACIÓN (1 + 2 + 3 + 4 + 5 + 6 + 7 + 8 + 9 + 10 + 11 + 12 + 13)</b>	<b>529.000,00</b>	<b>1,00</b>	<b>514.000,00</b>	<b>1,01</b>	<b>530.800,00</b>	<b>0,28</b>
<b>14. Ingresos financieros</b>	300.000,00	0,57	200.000,00	0,39	210.000,00	0,11
a) De participaciones en instrumentos de patrimonio	80.000,00	0,15	120.000,00	0,24	123.000,00	0,06
a 1) En empresas del grupo y asociadas	70.000,00	0,13	118.000,00	0,23	122.000,00	0,06
a 2) En terceros	10.000,00	0,02	2.000,00	0,00	1.000,00	0,00
b) De valores negociables y otros instrumentos financieros	210.000,00	0,40	79.000,00	0,16	86.000,00	0,05
b 1) De empresas del grupo y asociadas	180.000,00	0,34	78.000,00	0,15	84.000,00	0,04
b 2) De terceros	30.000,00	0,06	1.000,00	0,00	2.000,00	0,00

	31/12/2025 (12 meses)	% Ing. Explot.	31/12/2024 (12 meses)	% Ing. Explot.	31/12/2023 (12 meses)	% Ing. Explot.
c) Imputación de subvenciones, donaciones y legados de carácter financiero	10.000,00	0,02	1.000,00	0,00	1.000,00	0,00
<b>15. Gastos financieros</b>	<b>-681.000,00</b>	<b>-1,29</b>	<b>-556.000,00</b>	<b>-1,10</b>	<b>-554.300,00</b>	<b>-0,29</b>
a) Por deudas con empresas del grupo y asociadas	-116.000,00	-0,22	-5.000,00	-0,01	-500,00	-0,00
b) Por deudas con terceros	-550.000,00	-1,04	-550.000,00	-1,08	-553.000,00	-0,29
c) Por actualización de provisiones	-15.000,00	-0,03	-1.000,00	-0,00	-800,00	-0,00
<b>16. Variación de valor razonable en instrumentos financieros</b>	<b>3.000,00</b>	<b>0,01</b>	<b>2.000,00</b>	<b>0,00</b>	<b>2.000,00</b>	<b>0,00</b>
a) Valor razonable con cambios en pérdidas y ganancias	1.000,00	0,00	1.000,00	0,00	1.000,00	0,00
b) Transferencia de ajustes de valor razonable con cambios en el patrimonio neto	2.000,00	0,00	1.000,00	0,00	1.000,00	0,00
<b>17. Diferencias de cambio</b>	<b>-1.000,00</b>	<b>-0,00</b>	<b>-2.000,00</b>	<b>-0,00</b>	<b>-1.500,00</b>	<b>-0,00</b>
<b>18. Deterioro y resultado por enajenaciones de instrumentos financieros</b>	<b>-5.000,00</b>	<b>-0,01</b>	<b>-4.000,00</b>	<b>-0,01</b>	<b>-3.000,00</b>	<b>-0,00</b>
a) Deterioros y pérdidas	-1.500,00	-0,00	-1.000,00	-0,00	-1.000,00	-0,00
b) Resultados por enajenaciones y otras	-3.500,00	-0,01	-3.000,00	-0,01	-2.000,00	-0,00
<b>19. Otros ingresos y gastos de carácter financiero</b>	<b>9.000,00</b>	<b>0,02</b>	<b>10.000,00</b>	<b>0,02</b>	<b>3.000,00</b>	<b>0,00</b>
a) Incorporación al activo de gastos financieros	8.000,00	0,02	9.000,00	0,02	1.000,00	0,00
b) Ingresos financieros derivados de convenios de acreedores	400,00	0,00	500,00	0,00	1.000,00	0,00
c) Resto de ingresos y gastos	600,00	0,00	500,00	0,00	1.000,00	0,00
<b>A.2) RESULTADO FINANCIERO (14 + 15 + 16 + 17 + 18 + 19)</b>	<b>-375.000,00</b>	<b>-0,71</b>	<b>-350.000,00</b>	<b>-0,69</b>	<b>-343.800,00</b>	<b>-0,18</b>
<b>A.3) RESULTADO ANTES DE IMPUESTOS (A.1 + A.2)</b>	<b>154.000,00</b>	<b>0,29</b>	<b>164.000,00</b>	<b>0,32</b>	<b>187.000,00</b>	<b>0,10</b>
<b>20. Impuestos sobre beneficios</b>	<b>-110.000,00</b>	<b>-0,21</b>	<b>-125.000,00</b>	<b>-0,25</b>	<b>-150.000,00</b>	<b>-0,08</b>
<b>A.4) RESULTADO DEL EJERCICIO PROCEDENTE DE OPERACIONES CONTINUADAS (A.3 + 20)</b>	<b>44.000,00</b>	<b>0,08</b>	<b>39.000,00</b>	<b>0,08</b>	<b>37.000,00</b>	<b>0,02</b>
<b>B) OPERACIONES INTERRUMPIDAS</b>						
<b>21. Resultado del ejercicio procedente de operaciones interrumpidas neto de impuestos</b>	<b>1.000,00</b>	<b>0,00</b>	<b>1.000,00</b>	<b>0,00</b>	<b>1.000,00</b>	<b>0,00</b>
<b>A.5) RESULTADO DEL EJERCICIO (A.4 + 21)</b>	<b>45.000,00</b>	<b>0,09</b>	<b>40.000,00</b>	<b>0,08</b>	<b>38.000,00</b>	<b>0,02</b>

## Gráficos de Composición de la Cuenta de Pérdidas y Ganancias

Evolución de pesos relativos por epígrafe



## Estado de Cambios de Patrimonio Neto

### Estado de Ingresos y Gastos Reconocidos

① Cifras expresadas en €

	31/12/2025 (12 meses)	31/12/2024 (12 meses)	31/12/2023 (12 meses)
<b>A) RESULTADO DE LA CUENTA DE PÉRDIDAS Y GANANCIAS</b>	<b>45.000,00</b>	<b>40.000,00</b>	<b>38.000,00</b>
<b>INGRESOS Y GASTOS IMPUTADOS DIRECTAMENTE AL PATRIMONIO NETO</b>			
<b>I. Por valoración de instrumentos financieros</b>	2.000,00	1.000,00	1.000,00
1. Activos financieros a valor razonable con cambios en el patrimonio neto	1.100,00	500,00	500,00
2. Otros ingresos/gastos	900,00	500,00	500,00
<b>II. Por coberturas de flujos de efectivo</b>	<b>-1.500,00</b>	<b>-2.000,00</b>	<b>-1.000,00</b>
<b>III. Subvenciones, donaciones y legados recibidos</b>	700,00	600,00	500,00
<b>IV. Por ganancias y pérdidas actuariales y otros ajustes</b>	<b>-500,00</b>	<b>-400,00</b>	<b>-500,00</b>
<b>V. Por activos no corrientes y pasivos vinculados, mantenidos para la venta</b>	900,00	800,00	1.000,00
<b>VI. Diferencias de conversión</b>	700,00	900,00	-2.000,00
<b>VII. Efecto impositivo</b>	1.100,00	1.500,00	1.000,00
<b>B) TOTAL INGRESOS Y GASTOS IMPUTADOS DIRECTAMENTE EN EL PATRIMONIO NETO (I + II + III + IV + V + VI + VII)</b>	<b>3.400,00</b>	<b>2.400,00</b>	
<b>TRANSFERENCIAS A LA CUENTA DE PÉRDIDAS Y GANANCIAS</b>			
<b>VIII. Por valoración de instrumentos financieros</b>	2.500,00	3.000,00	2.000,00
1. Activos financieros a valor razonable con cambios en el patrimonio neto	1.000,00	2.000,00	1.000,00
2. Otros ingresos/gastos	1.500,00	1.000,00	1.000,00
<b>IX. Por coberturas de flujos de efectivo</b>	600,00	500,00	-2.000,00
<b>X. Subvenciones, donaciones y legados recibidos</b>	<b>-2.000,00</b>	<b>-1.000,00</b>	<b>-500,00</b>
<b>XI. Por activos no corrientes y pasivos vinculados, mantenidos para la venta</b>	800,00	700,00	500,00

	31/12/2025 (12 meses)	31/12/2024 (12 meses)	31/12/2023 (12 meses)
<b>XII. Diferencias de conversión</b>	600,00	800,00	1.000,00
<b>XIII. Efecto impositivo</b>	500,00	600,00	-1.000,00
<b>C) TOTAL TRANSFERENCIAS A LA CUENTA DE PÉRDIDAS Y GANANCIAS (VIII + IX + X + XI + XII + XIII)</b>	<b>3.000,00</b>	<b>4.600,00</b>	
<b>TOTAL DE INGRESOS Y GASTOS RECONOCIDOS (A + B + C)</b>	<b>51.400,00</b>	<b>47.000,00</b>	<b>38.000,00</b>

## Estado Total de Cambios de Patrimonio Neto

① Cifras expresadas en €

	CAPITAL ESCRITURADO	CAPITAL (NO EXIGIDO)	PRIMA DE EMISIÓN	RESERVAS
<b>SALDO, FINAL DEL EJERCICIO (2022)</b>	2.120.000,00	-60.000,00	1.000,00	2.609.600,00
<b>I. Ajustes por cambio de criterio en el ejercicio (2022)</b>				
<b>II. Ajustes por errores del ejercicio (2022)</b>				
<b>SALDO AJUSTADO, INICIO DEL EJERCICIO (2023)</b>	2.120.000,00	-60.000,00	1.000,00	2.609.600,00
<b>I. Total ingresos y gastos reconocidos</b>				
<b>II. Operaciones con socios o propietarios</b>				
<b>III. Otras variaciones del patrimonio neto</b>				37.000,00
2. Otras variaciones				37.000,00
<b>SALDO, FINAL DEL EJERCICIO (2023)</b>	2.120.000,00	-60.000,00	1.000,00	2.646.600,00
<b>I. Ajustes por cambio de criterio en el ejercicio (2023)</b>				
<b>II. Ajustes por errores del ejercicio (2023)</b>				
<b>SALDO AJUSTADO, INICIO DEL EJERCICIO (2024)</b>	2.120.000,00	-60.000,00	1.000,00	2.646.600,00
<b>I. Total ingresos y gastos reconocidos</b>				
<b>II. Operaciones con socios o propietarios</b>				
4. (-) Distribución de dividendos				
<b>III. Otras variaciones del patrimonio neto</b>				
2. Otras variaciones				
<b>SALDO, FINAL DEL EJERCICIO (2024)</b>	2.120.000,00	-60.000,00	1.000,00	2.646.600,00
<b>I. Ajustes por cambio de criterio en el ejercicio (2024)</b>				
<b>II. Ajustes por errores del ejercicio (2024)</b>				
<b>SALDO AJUSTADO, INICIO DEL EJERCICIO (2025)</b>	2.120.000,00	-60.000,00	1.000,00	2.646.600,00
<b>I. Total ingresos y gastos reconocidos</b>				5.000,00
<b>II. Operaciones con socios o propietarios</b>				-5.000,00
4. (-) Distribución de dividendos				
7. Otras operaciones con socios o propietarios				-5.000,00
<b>III. Otras variaciones del patrimonio neto</b>				
2. Otras variaciones				
<b>SALDO, FINAL DEL EJERCICIO (2025)</b>	2.120.000,00	-60.000,00	1.000,00	2.646.600,00

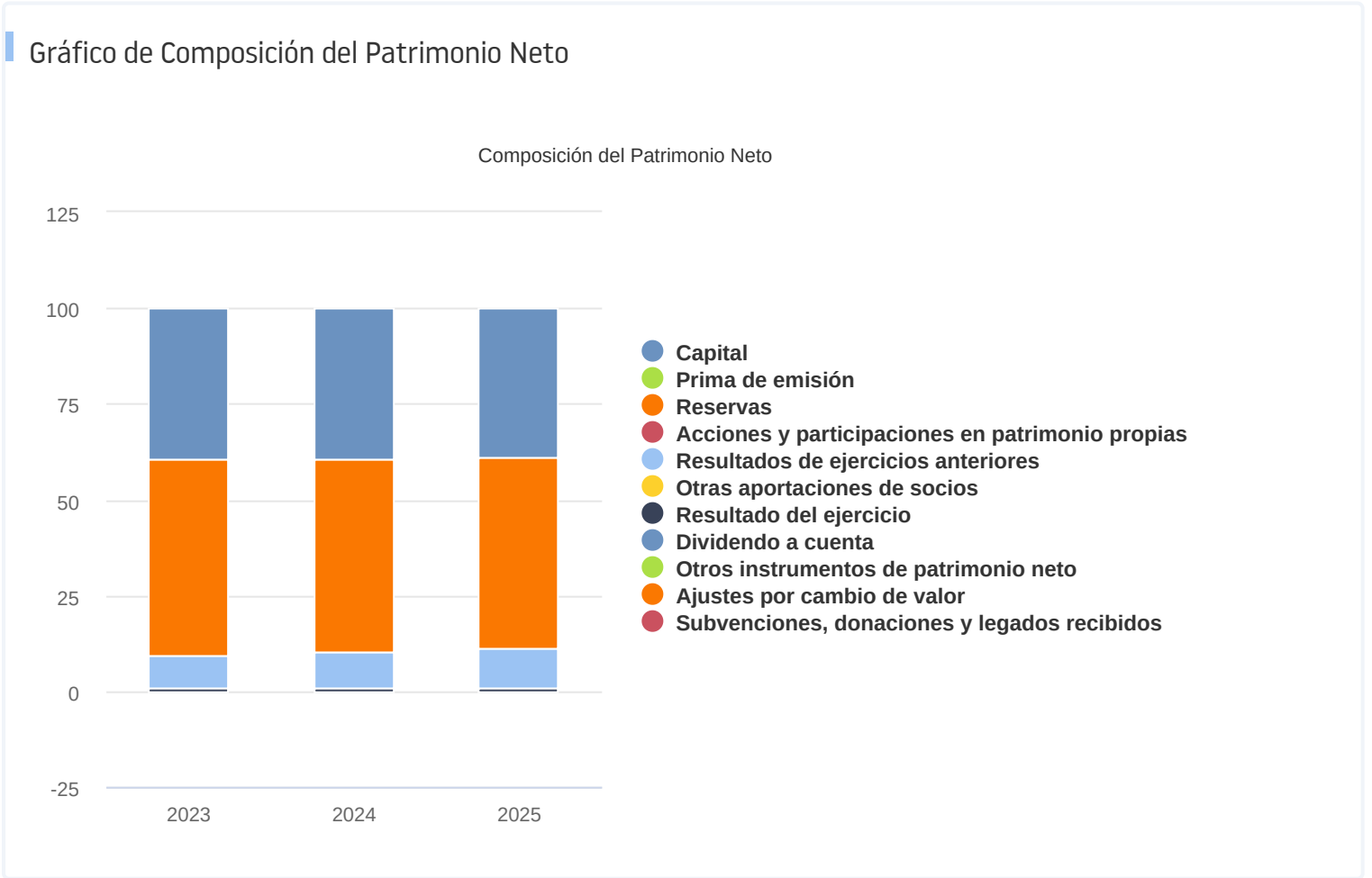
	(ACCIONES Y PARTICIPACIONES EN PATRIMONIO PROPIAS)	RESULTADOS DE EJERCICIOS ANTERIORES	OTRAS APORTACIONES DE SOCIOS	RESULTADO DEL EJERCICIO
SALDO, FINAL DEL EJERCICIO (2022)	2.120.000,00	-60.000,00	1.000,00	2.609.600,00
I. Ajustes por cambio de criterio en el ejercicio (2022)				
II. Ajustes por errores del ejercicio (2022)				
SALDO AJUSTADO, INICIO DEL EJERCICIO (2023)	2.120.000,00	-60.000,00	1.000,00	2.609.600,00
I. Total ingresos y gastos reconocidos				
II. Operaciones con socios o propietarios				
III. Otras variaciones del patrimonio neto				37.000,00
2. Otras variaciones				37.000,00
SALDO, FINAL DEL EJERCICIO (2023)	2.120.000,00	-60.000,00	1.000,00	2.646.600,00
I. Ajustes por cambio de criterio en el ejercicio (2023)				
II. Ajustes por errores del ejercicio (2023)				
SALDO AJUSTADO, INICIO DEL EJERCICIO (2024)	2.120.000,00	-60.000,00	1.000,00	2.646.600,00
I. Total ingresos y gastos reconocidos				
II. Operaciones con socios o propietarios				
4. (-) Distribución de dividendos				
III. Otras variaciones del patrimonio neto				
2. Otras variaciones				
SALDO, FINAL DEL EJERCICIO (2024)	2.120.000,00	-60.000,00	1.000,00	2.646.600,00
I. Ajustes por cambio de criterio en el ejercicio (2024)				
II. Ajustes por errores del ejercicio (2024)				
SALDO AJUSTADO, INICIO DEL EJERCICIO (2025)	2.120.000,00	-60.000,00	1.000,00	2.646.600,00
I. Total ingresos y gastos reconocidos				5.000,00
II. Operaciones con socios o propietarios				-5.000,00
4. (-) Distribución de dividendos				
7. Otras operaciones con socios o propietarios				-5.000,00
III. Otras variaciones del patrimonio neto				
2. Otras variaciones				
SALDO, FINAL DEL EJERCICIO (2025)	2.120.000,00	-60.000,00	1.000,00	2.646.600,00

	(DIVIDENDO A CUENTA)	OTROS INSTRUMENTOS DE PATRIMONIO NETO	AJUSTES POR CAMBIOS DE VALOR	SUBVENCIONES, DONACIONES Y LEGADOS RECIBIDOS
SALDO, FINAL DEL EJERCICIO (2022)	2.120.000,00	-60.000,00	1.000,00	2.609.600,00
I. Ajustes por cambio de criterio en el ejercicio (2022)				
II. Ajustes por errores del ejercicio (2022)				
SALDO AJUSTADO, INICIO DEL EJERCICIO (2023)	2.120.000,00	-60.000,00	1.000,00	2.609.600,00
I. Total ingresos y gastos reconocidos				

	(DIVIDENDO A CUENTA)	OTROS INSTRUMENTOS DE PATRIMONIO NETO	AJUSTES POR CAMBIOS DE VALOR	SUBVENCIONES, DONACIONES Y LEGADOS RECIBIDOS
<b>II. Operaciones con socios o propietarios</b>				
<b>III. Otras variaciones del patrimonio neto</b>				37.000,00
2. Otras variaciones				37.000,00
<b>SALDO, FINAL DEL EJERCICIO (2023)</b>	<b>2.120.000,00</b>	<b>-60.000,00</b>	<b>1.000,00</b>	<b>2.646.600,00</b>
<b>I. Ajustes por cambio de criterio en el ejercicio (2023)</b>				
<b>II. Ajustes por errores del ejercicio (2023)</b>				
<b>SALDO AJUSTADO, INICIO DEL EJERCICIO (2024)</b>	<b>2.120.000,00</b>	<b>-60.000,00</b>	<b>1.000,00</b>	<b>2.646.600,00</b>
<b>I. Total ingresos y gastos reconocidos</b>				
<b>II. Operaciones con socios o propietarios</b>				
4. (-) Distribución de dividendos				
<b>III. Otras variaciones del patrimonio neto</b>				
2. Otras variaciones				
<b>SALDO, FINAL DEL EJERCICIO (2024)</b>	<b>2.120.000,00</b>	<b>-60.000,00</b>	<b>1.000,00</b>	<b>2.646.600,00</b>
<b>I. Ajustes por cambio de criterio en el ejercicio (2024)</b>				
<b>II. Ajustes por errores del ejercicio (2024)</b>				
<b>SALDO AJUSTADO, INICIO DEL EJERCICIO (2025)</b>	<b>2.120.000,00</b>	<b>-60.000,00</b>	<b>1.000,00</b>	<b>2.646.600,00</b>
<b>I. Total ingresos y gastos reconocidos</b>				5.000,00
<b>II. Operaciones con socios o propietarios</b>				-5.000,00
4. (-) Distribución de dividendos				
7. Otras operaciones con socios o propietarios				-5.000,00
<b>III. Otras variaciones del patrimonio neto</b>				
2. Otras variaciones				
<b>SALDO, FINAL DEL EJERCICIO (2025)</b>	<b>2.120.000,00</b>	<b>-60.000,00</b>	<b>1.000,00</b>	<b>2.646.600,00</b>

	TOTAL
<b>SALDO, FINAL DEL EJERCICIO (2022)</b>	<b>2.120.000,00</b>
<b>I. Ajustes por cambio de criterio en el ejercicio (2022)</b>	
<b>II. Ajustes por errores del ejercicio (2022)</b>	
<b>SALDO AJUSTADO, INICIO DEL EJERCICIO (2023)</b>	<b>2.120.000,00</b>
<b>I. Total ingresos y gastos reconocidos</b>	
<b>II. Operaciones con socios o propietarios</b>	
<b>III. Otras variaciones del patrimonio neto</b>	
2. Otras variaciones	
<b>SALDO, FINAL DEL EJERCICIO (2023)</b>	<b>2.120.000,00</b>
<b>I. Ajustes por cambio de criterio en el ejercicio (2023)</b>	
<b>II. Ajustes por errores del ejercicio (2023)</b>	
<b>SALDO AJUSTADO, INICIO DEL EJERCICIO (2024)</b>	<b>2.120.000,00</b>
<b>I. Total ingresos y gastos reconocidos</b>	
<b>II. Operaciones con socios o propietarios</b>	

	TOTAL
4. (-) Distribución de dividendos	
<b>III. Otras variaciones del patrimonio neto</b>	
2. Otras variaciones	
<b>SALDO, FINAL DEL EJERCICIO (2024)</b>	<b>2.120.000,00</b>
<b>I. Ajustes por cambio de criterio en el ejercicio (2024)</b>	
<b>II. Ajustes por errores del ejercicio (2024)</b>	
<b>SALDO AJUSTADO, INICIO DEL EJERCICIO (2025)</b>	<b>2.120.000,00</b>
<b>I. Total ingresos y gastos reconocidos</b>	
<b>II. Operaciones con socios o propietarios</b>	
4. (-) Distribución de dividendos	
7. Otras operaciones con socios o propietarios	
<b>III. Otras variaciones del patrimonio neto</b>	
2. Otras variaciones	
<b>SALDO, FINAL DEL EJERCICIO (2025)</b>	<b>2.120.000,00</b>



## Estado de Flujos de Efectivo

### Estado de Flujos de Efectivo

① Cifras expresadas en €

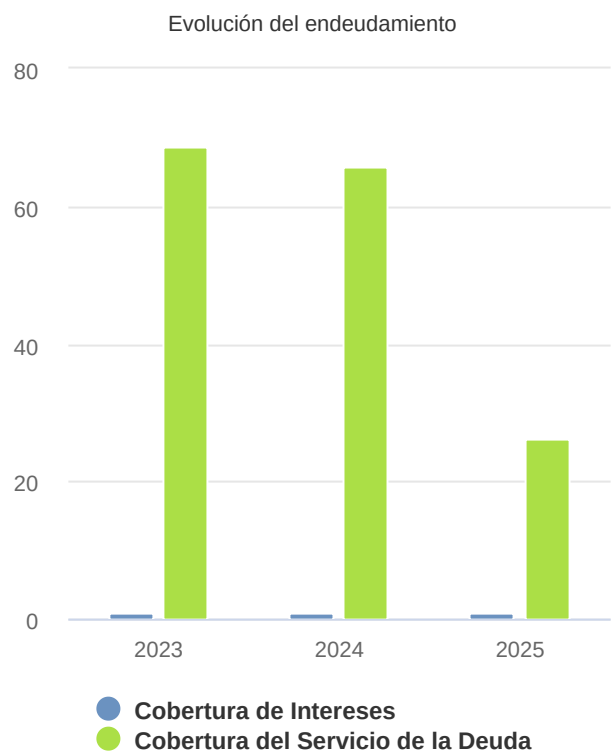
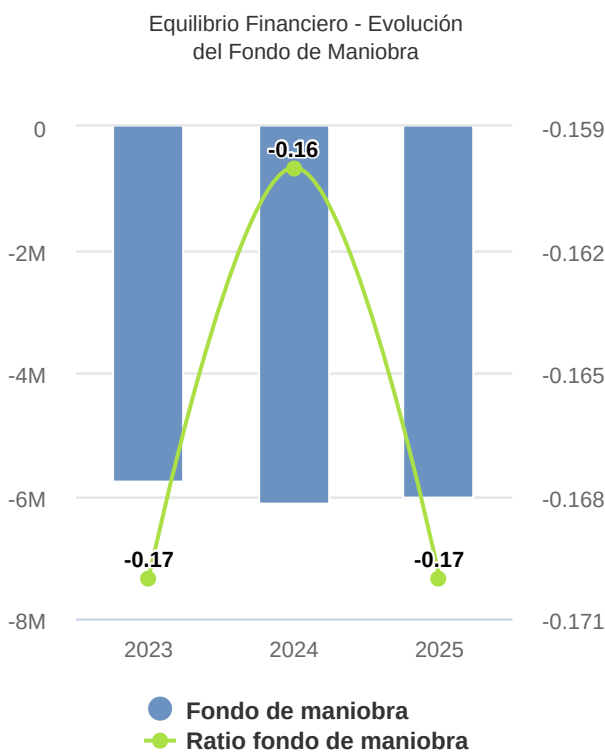
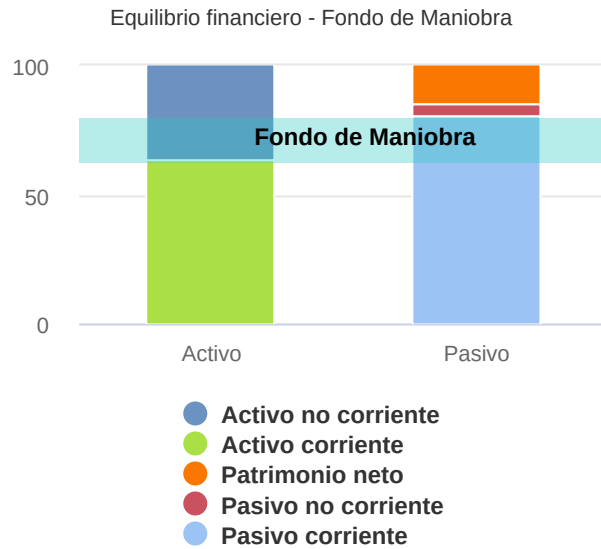
	31/12/2025 (12 meses)	31/12/2024 (12 meses)	31/12/2023 (12 meses)
<b>A) FLUJOS DE EFECTIVO DE LAS ACTIVIDADES DE EXPLOTACIÓN</b>			

	31/12/2025 (12 meses)	31/12/2024 (12 meses)	31/12/2023 (12 meses)
<b>1. Resultado del ejercicio antes de impuestos</b>	154.000,00	164.000,00	187.000,00
<b>2. Ajustes del resultado</b>	721.700,00	683.800,00	380.300,00
a) Amortización del inmovilizado (+)	340.000,00	325.000,00	315.000,00
b) Correcciones valorativas por deterioro (+/-)	10.000,00	9.000,00	10.000,00
c) Variación de provisiones (+/-)	-500,00		-286.000,00
d) Imputación de subvenciones (-)	-3.000,00		-2.000,00
e) Resultados por bajas y enajenaciones del inmovilizado (+/-)	700,00	800,00	500,00
f) Resultados por bajas y enajenaciones de instrumentos financieros (+/-)	3.500,00	3.000,00	2.000,00
g) Ingresos financieros (-)	-300.000,00	-200.000,00	-210.000,00
h) Gastos financieros (+)	681.000,00	556.000,00	554.300,00
i) Diferencias de cambio (+/-)	1.000,00	2.000,00	1.500,00
j) Variación de valor razonable en instrumentos financieros (+/-)	-3.000,00	-2.000,00	-2.000,00
k) Otros ingresos y gastos (-/+)	-8.000,00	-10.000,00	-3.000,00
<b>3. Cambios en el capital corriente</b>	4.233.300,00	2.500.000,00	2.490.000,00
a) Existencias (+/-)	1.300.000,00	130.000,00	125.000,00
b) Deudores y otras cuentas para cobrar (+/-)	2.500.000,00	1.000.000,00	1.568.000,00
c) Otros activos corrientes (+/-)	300.000,00	200.000,00	100.000,00
d) Acreedores y otras cuentas para pagar (+/-)	-100.000,00	150.000,00	250.000,00
e) Otros pasivos corrientes (+/-)	-500.000,00	-374.000,00	375.000,00
f) Otros activos y pasivos no corrientes (+/-)	733.300,00	1.394.000,00	72.000,00
<b>4. Otros flujos de efectivo de las actividades de explotación</b>	-917.000,00	420.000,00	415.700,00
a) Pagos de intereses (-)	-981.000,00	-556.000,00	-554.300,00
b) Cobros de dividendos (+)	40.000,00	50.000,00	550.000,00
c) Cobros de intereses (+)		200.000,00	210.000,00
d) Cobros (pagos) por impuesto sobre beneficios (+/-)	15.000,00	10.000,00	30.000,00
e) Otros pagos (cobros) (-/+)	9.000,00	716.000,00	180.000,00
<b>5. Flujos de efectivo de las actividades de explotación (1 + 2 + 3 + 4)</b>	4.192.000,00	3.767.800,00	3.473.000,00
<b>B) FLUJOS DE EFECTIVO DE LAS ACTIVIDADES DE INVERSIÓN</b>			
<b>6. Pagos por inversiones (-)</b>	-650.000,00	-400.000,00	-360.000,00
a) Empresas del grupo y asociadas	-160.000,00	-167.800,00	-125.000,00
b) Inmovilizado intangible	-90.000,00	-80.000,00	-70.000,00
c) Inmovilizado material	-40.000,00	-35.000,00	-40.000,00
d) Inversiones inmobiliarias	-35.000,00	-25.000,00	-35.000,00
e) Otros activos financieros	-2.000,00	-1.000,00	-1.000,00
f) Activos no corrientes mantenidos para la venta	-800,00	-700,00	-500,00
g) Unidad de negocio	-600,00	-500,00	-5.000,00
h) Otros activos	-321.600,00	-90.000,00	-83.500,00
<b>7. Cobros por desinversiones (+)</b>	450.000,00	250.000,00	240.000,00
a) Empresas del grupo y asociadas	200.000,00	146.000,00	120.000,00
b) Inmovilizado intangible	80.000,00	20.000,00	18.000,00
c) Inmovilizado material	70.000,00	14.000,00	16.000,00
d) Inversiones inmobiliarias	16.000,00	15.000,00	14.500,00

	31/12/2025 (12 meses)	31/12/2024 (12 meses)	31/12/2023 (12 meses)
e) Otros activos financieros	2.000,00	1.000,00	10.000,00
f) Activos no corrientes mantenidos para venta	4.000,00	1.000,00	1.000,00
g) Unidad de negocio	5.000,00	3.000,00	4.000,00
h) Otros activos	73.000,00	50.000,00	56.500,00
<b>8. Flujos de efectivo de las actividades de inversión (6 + 7)</b>	<b>-200.000,00</b>	<b>-150.000,00</b>	<b>-120.000,00</b>
<b>C) FLUJOS DE EFECTIVO DE LAS ACTIVIDADES DE FINANCIACIÓN</b>			
<b>9. Cobros y pagos por instrumentos de patrimonio</b>	8.000,00	7.000,00	4.000,00
a) Emisión de instrumentos de patrimonio (+)	16.000,00	15.000,00	5.000,00
b) Amortización de instrumentos de patrimonio (-)	-12.000,00		-4.000,00
c) Adquisición de instrumentos de patrimonio propio (-)	-1.000,00	-11.000,00	-6.000,00
d) Enajenación de instrumentos de patrimonio propio (+)	4.000,00		8.000,00
e) Subvenciones, donaciones y legados recibidos (+)	1.000,00	3.000,00	1.000,00
<b>10. Cobros y pagos por instrumentos de pasivo financiero</b>	<b>-3.500.000,00</b>	<b>-3.424.800,00</b>	<b>-3.152.000,00</b>
a) Emisión	2.000.000,00	1.900.000,00	2.100.000,00
1. Obligaciones y otros valores negociables (+)	40.000,00	2.000,00	1.000,00
2. Deudas con entidades de crédito (+)	900.000,00	800.000,00	500.000,00
3. Deudas con empresas del grupo y asociadas (+)	150.000,00	50.000,00	1.000.000,00
4. Deudas con características especiales (+)	2.000,00	1.500,00	2.000,00
5. Otras deudas (+)	908.000,00	1.046.500,00	597.000,00
b) Devolución y amortización de	-5.500.000,00	-5.324.800,00	-5.252.000,00
1. Obligaciones y otros valores negociables (-)	-50.000,00	-20.000,00	-260.000,00
2. Deudas con entidades de crédito (-)	-2.900.000,00	-560.000,00	-850.000,00
3. Deudas con empresas del grupo y asociadas (-)	-2.000.000,00	-90.000,00	-900.000,00
4. Deudas con características especiales (-)	-80.000,00	-70.000,00	-4.000,00
5. Otras deudas (-)	-470.000,00	-4.584.800,00	-3.238.000,00
<b>11. Pagos por dividendos y remuneraciones de otros instrumentos de patrimonio</b>	<b>-10.000,00</b>	<b>-9.000,00</b>	<b>-10.000,00</b>
a) Dividendos (-)	-9.000,00	-8.000,00	-9.000,00
b) Remuneración de otros instrumentos de patrimonio (-)	-1.000,00	-1.000,00	-1.000,00
<b>12. Flujos de efectivo de las actividades de financiación (9 + 10 + 11)</b>	<b>-3.502.000,00</b>	<b>-3.426.800,00</b>	<b>-3.158.000,00</b>
<b>D) Efecto de las variaciones de los tipos de cambio</b>	10.000,00	9.000,00	5.000,00
<b>E) AUMENTO/DISMINUCIÓN NETA DEL EFECTIVO O EQUIVALENTES (5 + 8 + 12 + D)</b>	<b>500.000,00</b>	<b>200.000,00</b>	<b>200.000,00</b>
<b>Efectivo o equivalentes al comienzo del ejercicio</b>	13.000.000,00	12.800.000,00	12.600.000,00
<b>Efectivo o equivalentes al final del ejercicio</b>	13.500.000,00	13.000.000,00	12.800.000,00

## Equilibrio y Endeudamiento

### Gráficos de Equilibrio y Endeudamiento



## Comentarios del Equilibrio Financiero y Endeudamiento

- En el 2025 el activo de la empresa se componía en un 36,07 % de activo no corriente y en un 63,93 % de activo corriente. Este activo se financiaba en un 14,66 % con capitales propios, en un 4,67 % con deuda a largo plazo y en un 80,67 % con deuda a corto plazo.
- El resultado de esta estructura financiera es un fondo de maniobra negativo e igual a **-6.030.700,00** euros, lo que equivale a una proporción del **-16,73** % del activo total de la empresa.
- Esta magnitud ha aumentado respecto al ejercicio anterior un 1,15 % habiendo aumentado también su proporción respecto al activo total de la compañía.
- La mejora entre 2024 y 2025 se ha debido principalmente a una disminución del pasivo corriente.
- La cobertura del servicio de la deuda decreció un 60,25 % entre 2024 y 2025 lo que implica una mejora en la capacidad de la empresa para hacer frente a su endeudamiento a través de los recursos líquidos generados por su actividad.
- La mejora entre 2024 y 2025 se ha debido a una disminución del endeudamiento y a un aumento de los recursos líquidos generados por la sociedad.

- La cobertura de intereses decreció un 15,91 % entre 2024 y 2025 lo que implica un empeoramiento en la capacidad de la empresa para generar recursos para hacer frente al servicio de la deuda (carga financiera).
- El empeoramiento entre 2024 y 2025 se ha debido principalmente a un aumento de los gastos financieros.

## Ratios

### Ratios

① Cifras expresadas en €

	31/12/2025 (12 meses)	Variación %	31/12/2024 (12 meses)	Variación %
<b>Ratios de equilibrio</b>				
Fondo de maniobra (€)	-6.030.700,00	1.15	-6.101.100,00	-6.29
Ratio fondo de maniobra	-0,17	-6.25	-0,16	5.88
Ratio de solidez	0,41	2.50	0,40	-2.44
Periodo Medio de Cobro (días)	6,00	-76.00	25,00	1150.00
Periodo Medio de Pago (días)	36,00	-2.70	37,00	131.25
<b>Ratios de liquidez</b>				
Ratio de Liquidez (%)	79,26	-1.12	80,16	1.57
Ratio de Liquidez Inmediata (%)	46,65	9.87	42,46	-10.04
<b>Ratios de endeudamiento</b>				
Porcentaje de endeudamiento (%)	36,30	3.92	34,93	-12.78
Coste Medio de Financiación Externa	0,05	25.00	0,04	0.00
Cobertura del Servicio de la Deuda	26,17	-60.25	65,83	-3.91
Cobertura de Intereses	0,78	-15.22	0,92	-4.17
<b>Ratios generales y de actividad</b>				
Autofinanciación generada por las ventas (%)	0,96	140.00	0,40	263.64
Autofinanciación generada por los Activos (%)	1,39	162.26	0,53	-10.17
Punto Muerto	1,01	0.00	1,01	1.00
Facturación media por Empleado	866.666,67	-1.20	877.192,98	-53.83
Coste Medio por Empleado	46.666,67	6.40	43.859,65	119.30
Rotación de Activos	1,44	8.27	1,33	-76.04
Rotación de Inventario (días)	62,00	10.71	56,00	250.00
<b>Ratios de resultados</b>				
Rentabilidad Económica (ROA) (%)	1,47	8.09	1,36	-12.26
Rentabilidad de Explotación (%)	2,41	8.07	2,23	-9.72
Rentabilidad Financiera (ROE) (%)	2,92	-6.71	3,13	-13.06

### Comentarios de los Ratios

- La rentabilidad económica en el 2025 alcanzó un nivel positivo del 1,47 %.
- La rentabilidad económica en el 2025 se ha incrementado desde el 1,36 % de 2024 hasta el 1,47 % de 2025. A este crecimiento ha contribuido el aumento de la rotación de activos, alcanzando en el último periodo el 1,44 frente al 1,33 del 2024.
- La rentabilidad financiera en el 2025 alcanzó un nivel positivo del 2,92 %.

- La estructura financiera de la empresa ha afectado positivamente a su rentabilidad financiera.

## Información Consolidada

### Datos generales consolidados

#### Empleados

FIJOS

1

EVENTUALES

0

## Balance de Situación

### Activo

① Cifras expresadas en €

	31/12/2019 (12 meses)	% Activo	31/12/2018 (12 meses)	% Activo
<b>A) ACTIVO NO CORRIENTE</b>	<b>50.000.000,00</b>	<b>71,43</b>	<b>50.000.000,00</b>	<b>76,92</b>
<b>I. Inmovilizado intangible</b>				
<b>II. Inmovilizado material</b>	50.000.000,00	71,43	50.000.000,00	76,92
1. Terrenos y construcciones	50.000.000,00	71,43	50.000.000,00	76,92
<b>III. Inversiones inmobiliarias</b>				
<b>IV. Inversiones en empresas del grupo y asociadas a largo plazo</b>				
<b>V. Inversiones financieras a largo plazo</b>				
<b>VI. Activos por impuesto diferido</b>				
<b>VII. Deudores comerciales no corrientes</b>				
<b>B) ACTIVO CORRIENTE</b>	<b>20.000.000,00</b>	<b>28,57</b>	<b>15.000.000,00</b>	<b>23,08</b>
<b>I. Activos no corrientes mantenidos para la venta</b>				
<b>II. Existencias</b>				
<b>III. Deudores comerciales y otras cuentas a cobrar</b>				
<b>IV. Inversiones en empresas del grupo y asociadas a corto plazo</b>				
<b>V. Inversiones financieras a corto plazo</b>				
<b>VI. Periodificaciones a corto plazo</b>				
<b>VII. Efectivo y otros activos líquidos equivalentes</b>	20.000.000,00	28,57	15.000.000,00	23,08
<b>TOTAL ACTIVO (A + B)</b>	<b>70.000.000,00</b>	<b>100,00</b>	<b>65.000.000,00</b>	<b>100,00</b>

### Patrimonio Neto y Pasivo

① Cifras expresadas en €

	31/12/2019 (12 meses)	% Activo	31/12/2018 (12 meses)	% Activo
<b>A) PATRIMONIO NETO</b>	<b>10.060.000,00</b>	<b>14,37</b>	<b>5.060.000,00</b>	<b>7,78</b>
<b>A-1) Fondos propios</b>	10.060.000,00	14,37	5.060.000,00	7,78
<b>I. Capital</b>	2.060.000,00	2,94	2.060.000,00	3,17
1. Capital escriturado	2.060.000,00	2,94	2.060.000,00	3,17
<b>II. Prima de emisión</b>				
<b>III. Reservas</b>	3.000.000,00	4,29	2.000.000,00	3,08
3. Otras reservas	3.000.000,00	4,29	2.000.000,00	3,08
<b>IV. (Acciones y participaciones en patrimonio propias y de la sociedad dominante)</b>				
<b>V. Otras aportaciones de socios</b>				
<b>VI. Resultado del ejercicio atribuido a la sociedad dominante</b>	5.000.000,00	7,14	1.000.000,00	1,54
<b>VII. (Dividendo a cuenta)</b>				
<b>VIII. Otros instrumentos de patrimonio neto</b>				
<b>A-2) Ajustes por cambios de valor</b>				
<b>I. Activos no corrientes y pasivos vinculados, mantenidos para la venta</b>				
<b>II. Diferencia de conversión</b>				
<b>III. Otros ajustes por cambio de valor</b>				
<b>A-3) Subvenciones, donaciones y legados recibidos</b>				
<b>A-4) Socios externos</b>				
<b>B) PASIVO NO CORRIENTE</b>	<b>18.000.000,00</b>	<b>25,71</b>	<b>15.000.000,00</b>	<b>23,08</b>
<b>I. Provisiones a largo plazo</b>				
<b>II. Deudas a largo plazo</b>	18.000.000,00	25,71	15.000.000,00	23,08
2. Deudas con entidades de crédito	18.000.000,00	25,71	15.000.000,00	23,08
<b>III. Deudas con empresas del grupo y asociadas a largo plazo</b>				
<b>IV. Pasivos por impuesto diferido</b>				
<b>V. Periodificaciones a largo plazo</b>				
<b>VI. Acreedores comerciales no corrientes</b>				
<b>VII. Deuda con características especiales a largo plazo</b>				
<b>C) PASIVO CORRIENTE</b>	<b>41.940.000,00</b>	<b>59,91</b>	<b>44.940.000,00</b>	<b>69,14</b>
<b>I. Pasivos vinculados con activos no corrientes mantenidos para la venta</b>				
<b>II. Provisiones a corto plazo</b>				
<b>III. Deudas a corto plazo</b>				
<b>IV. Deudas con empresas del grupo y asociadas a corto plazo</b>				
<b>V. Acreedores comerciales y otras cuentas a pagar</b>	41.940.000,00	59,91	44.940.000,00	69,14
4. Otros acreedores	41.940.000,00	59,91	44.940.000,00	69,14
<b>VI. Periodificaciones a corto plazo</b>				
<b>VII. Deuda con características especiales a corto plazo</b>				
<b>TOTAL PATRIMONIO NETO Y PASIVO (A + B + C)</b>	<b>70.000.000,00</b>	<b>100,00</b>	<b>65.000.000,00</b>	<b>100,00</b>

## Cuenta de Pérdidas y Ganancias

### Cuenta de Pérdidas y Ganancias

① Cifras expresadas en €

	31/12/2019 (12 meses)	% Ing. Explot.	31/12/2018 (12 meses)	% Ing. Explot.
<b>A) OPERACIONES CONTINUADAS</b>				
<b>1. Importe neto de la cifra de negocios</b>	800.000.000,00	100,00	750.000.000,00	100,00
a) Ventas	500.000.000,00	62,50	450.000.000,00	60,00
b) Prestaciones de servicios	300.000.000,00	37,50	300.000.000,00	40,00
<b>2. Variación de existencias de productos terminados y en curso de fabricación</b>				
<b>3. Trabajos realizados por el grupo para su activo</b>				
<b>4. Aprovisionamientos</b>				
<b>5. Otros ingresos de explotación</b>				
<b>6. Gastos de personal</b>	-100.000,00	-0,01	-98.000,00	-0,01
a) Sueldos, salarios y asimilados	-100.000,00	-0,01	-98.000,00	-0,01
<b>7. Otros gastos de explotación</b>	-795.000.000,00	-99,38	-748.902.000,00	-99,85
b) Otros gastos de gestión corriente	-795.000.000,00	-99,38	-748.902.000,00	-99,85
<b>8. Amortización del inmovilizado</b>				
<b>9. Imputación de subvenciones de inmovilizado no financiero y otras</b>				
<b>10. Excesos de provisiones</b>				
<b>11. Deterioro y resultado por enajenaciones del inmovilizado</b>				
<b>12. Resultado por la pérdida de control de participaciones consolidadas</b>				
<b>13. Diferencia negativa en combinaciones de negocios</b>				
<b>14. Otros resultados</b>				
<b>A.1) RESULTADO DE EXPLOTACIÓN (1 + 2 + 3 + 4 + 5 + 6 + 7 + 8 + 9 + 10 + 11 + 12 + 13 + 14)</b>	<b>4.900.000,00</b>	<b>0,61</b>	<b>1.000.000,00</b>	<b>0,13</b>
<b>15. Ingresos financieros</b>	500.000,00	0,06	200.000,00	0,03
a) De participaciones en instrumentos de patrimonio	500.000,00	0,06	200.000,00	0,03
<b>16. Gastos financieros</b>	-200.000,00	-0,03	-100.000,00	-0,01
<b>17. Variación de valor razonable en instrumentos financieros</b>				
<b>18. Diferencias de cambio</b>				
<b>19. Deterioro y resultado por enajenaciones de instrumentos financieros</b>				
<b>20. Otros ingresos y gastos de carácter financiero</b>				
<b>A.2) RESULTADO FINANCIERO (15 + 16 + 17 + 18 + 19 + 20)</b>	<b>300.000,00</b>	<b>0,04</b>	<b>100.000,00</b>	<b>0,01</b>
<b>21. Participación en beneficios (pérdidas) de sociedades puestas en equivalencia</b>				
<b>22. Deterioro y resultado por pérdida de influencia significativa de participaciones puestas en equivalencia o del control conjunto sobre una sociedad multigrupo</b>				
<b>23. Diferencia negativa de consolidación de sociedades puesta en equivalencia</b>				
<b>A.3) RESULTADO ANTES DE IMPUESTOS (A.1 + A.2 + 21 + 22 + 23)</b>	<b>5.200.000,00</b>	<b>0,65</b>	<b>1.100.000,00</b>	<b>0,15</b>

	31/12/2019 (12 meses)	% Ing. Explot.	31/12/2018 (12 meses)	% Ing. Explot.
24. Impuestos sobre beneficios	-200.000,00	-0,03	-100.000,00	-0,01
<b>A.4) RESULTADO DEL EJERCICIO PROCEDENTE DE OPERACIONES CONTINUADAS (A.3 + 24)</b>	<b>5.000.000,00</b>	<b>0,63</b>	<b>1.000.000,00</b>	<b>0,13</b>
<b>B) OPERACIONES INTERRUMPIDAS</b>				
25. Resultado del ejercicio procedente de operaciones interrumpidas neto de impuestos				
<b>A.5) RESULTADO DEL EJERCICIO (A.4 + 25)</b>	<b>5.000.000,00</b>	<b>0,63</b>	<b>1.000.000,00</b>	<b>0,13</b>
Resultado atribuido a la sociedad dominante	5.000.000,00	0,63	1.000.000,00	0,13
Resultado atribuido a socios externos				

## Estado de Cambios de Patrimonio Neto

### Estado de Ingresos y Gastos Reconocidos

① Cifras expresadas en €

	31/12/2019 (12 meses)	31/12/2018 (12 meses)
<b>A) RESULTADO DE LA CUENTA DE PÉRDIDAS Y GANANCIAS</b>	<b>5.000.000,00</b>	<b>1.000.000,00</b>
<b>INGRESOS Y GASTOS IMPUTADOS DIRECTAMENTE AL PATRIMONIO NETO</b>		
I. Por valoración de instrumentos financieros		
II. Por coberturas de flujos de efectivo		
III. Subvenciones, donaciones y legados recibidos		
IV. Por ganancias y pérdidas actuariales y otros ajustes		
V. Por activos no corrientes y pasivos vinculados, mantenidos para la venta		
VI. Diferencias de conversión		
VII. Efecto impositivo		
<b>B) TOTAL INGRESOS Y GASTOS IMPUTADOS DIRECTAMENTE EN EL PATRIMONIO NETO CONSOLIDADO (I + II + III + IV + V + VI + VII)</b>		
<b>TRANSFERENCIAS A LA CUENTA DE PÉRDIDAS Y GANANCIAS</b>		
VIII. Por valoración de instrumentos financieros		
IX. Por coberturas de flujos de efectivo		
X. Subvenciones, donaciones y legados recibidos		
XI. Por activos no corrientes y pasivos vinculados, mantenidos para la venta		
XII. Diferencias de conversión		
XIII. Efecto impositivo		
<b>C) TOTAL TRANSFERENCIAS A LA CUENTA DE PÉRDIDAS Y GANANCIAS CONSOLIDADA (VIII + IX + X + XI + XII + XIII)</b>		
<b>TOTAL DE INGRESOS Y GASTOS RECONOCIDOS (A + B + C)</b>	<b>5.000.000,00</b>	<b>1.000.000,00</b>
Total de ingresos y gastos atribuidos a la sociedad dominante	5.000.000,00	1.000.000,00
Total de ingresos y gastos atribuidos a socios externos		

### Estado Total de Cambios de Patrimonio Neto

① Cifras expresadas en €

	Capital	RESERVAS Y RESULTADO DE EJERCICIOS ANTERIORES	Resultado del ejercicio atribuido a la sociedad dominante	TOTAL
<b>SALDO, FINAL DEL EJERCICIO (2017)</b>	2.060.000,00	2.000.000,00		4.060.000,00
I Ajustes por cambio de criterio en el ejercicio (2017)				
II Ajustes por errores del ejercicio (2017)				
<b>SALDO AJUSTADO, INICIO DEL EJERCICIO (2018)</b>	2.060.000,00	2.000.000,00		4.060.000,00
I Total ingresos y gastos reconocidos			1.000.000,00	1.000.000,00
II Operaciones con socios o propietarios				
III Otras variaciones del patrimonio neto				
<b>SALDO, FINAL DEL EJERCICIO (2018)</b>	2.060.000,00	3.000.000,00		5.060.000,00
I Ajustes por cambio de criterio en el ejercicio (2018)				
II Ajustes por errores del ejercicio (2018)				
<b>SALDO AJUSTADO, INICIO DEL EJERCICIO (2019)</b>	2.060.000,00	3.000.000,00		5.060.000,00
I Total ingresos y gastos reconocidos			5.000.000,00	5.000.000,00
II Operaciones con socios o propietarios				
III Otras variaciones del patrimonio neto				
<b>SALDO FINAL DEL EJERCICIO XXXX(2019)</b>	2.060.000,00	3.000.000,00	5.000.000,00	10.060.000,00

## Estado de Flujos de Efectivo

### Estado de Flujos de Efectivo

① Cifras expresadas en €

	31/12/2019 (12 meses)	31/12/2018 (12 meses)
<b>A) FLUJOS DE EFECTIVO DE LAS ACTIVIDADES DE EXPLOTACIÓN</b>		
1. Resultado del ejercicio antes de impuestos	5.200.000,00	1.100.000,00
2. Ajustes del resultado		
3. Cambios en el capital corriente		
4. Otros flujos de efectivo de las actividades de explotación		
5. Flujos de efectivo de las actividades de explotación (1 + 2 + 3 + 4)	5.200.000,00	1.100.000,00
<b>B) FLUJOS DE EFECTIVO DE LAS ACTIVIDADES DE INVERSIÓN</b>		
6. Pagos por inversiones (-)		
7. Cobros por desinversiones (+)		
8. Flujos de efectivo de las actividades de inversión (6 + 7)		
<b>C) FLUJOS DE EFECTIVO DE LAS ACTIVIDADES DE FINANCIACIÓN</b>		
9. Cobros y pagos por instrumentos de patrimonio		
10. Cobros y pagos por instrumentos de pasivo financiero	14.800.000,00	13.900.000,00
a) Emisión	14.800.000,00	13.900.000,00

	31/12/2019 (12 meses)	31/12/2018 (12 meses)
2. Deudas con entidades de crédito (+)	14.800.000,00	13.900.000,00
<b>11. Pagos por dividendos y remuneraciones de otros instrumentos de patrimonio</b>		
<b>12. Flujos de efectivo de las actividades de financiación (9 + 10 + 11)</b>	14.800.000,00	13.900.000,00
<b>D) Efecto de las variaciones de los tipos de cambio</b>		
<b>E) AUMENTO/DISMINUCIÓN NETA DEL EFECTIVO O EQUIVALENTES (5 + 8 + 12 + D)</b>	<b>20.000.000,00</b>	<b>15.000.000,00</b>
Efectivo o equivalentes al comienzo del ejercicio		
Efectivo o equivalentes al final del ejercicio	20.000.000,00	15.000.000,00

## Ratios

### Ratios

① Cifras expresadas en €

	31/12/2019 (12 meses)	Variación %	31/12/2018 (12 meses)
<b>Ratios de equilibrio</b>			
Fondo de Maniobra (€)	-21.940.000,00	26.72	-29.940.000,00
Ratio de Fondo de Maniobra	-0,31	32.61	-0,46
Ratio de Solidez	0,20	100.00	0,10
Periodo medio de Cobro (días)			
Periodo medio de Pago (días)			
Ratio de Liquidez (%)	47,69	42.87	33,38
Ratio de Liquidez Inmediata (%)	47,69	42.87	33,38
<b>Ratios de endeudamiento</b>			
Ratio de Porcentaje de Endeudamiento (%)	25,71	11.40	23,08
Ratio de Coste medio de la Financiación Externa	0,01	0.00	0,01
Ratio de Cobertura del Servicio de la Deuda	0,90	-10.00	1,00
Ratio de Cobertura de Intereses	24,50	145.00	10,00
<b>Ratios generales y de actividad</b>			
Ratio de Autofinanciación generada por las Ventas (%)	2,50	25.00	2,00
Ratio de Autofinanciación generada por los Activos (%)	28,57	23.79	23,08
Ratio de Punto Muerto	1,01	1.00	1,00
Ratio de Facturación media por Empleado (€/empleado)	800.000.000,00	6.67	750.000.000,00
Ratio de Coste medio por Empleado (€/empleado)	100.000,00	2.04	98.000,00
Ratio de Rotación de Activos	11,43	-0.95	11,54
Rotación de Inventario (días)			
<b>Ratios de resultados</b>			
Rentabilidad Económica (ROA) (%)	7,00	354.55	1,54
Rentabilidad de Explotación (%)	7,00	354.55	1,54
Rentabilidad Financiera (ROE) (%)	51,69	137.76	21,74

# Análisis Sectorial

## Composición del Sector

**Composición del Sector**

<b>SECTOR COMPARADO (CNAE 2025)</b>	<b>NÚMERO DE EMPRESAS</b>	<b>TAMAÑO (CIFRAS EN VENTAS)</b>
1085	5	> 50.000.000,00 Euros
Elaboración de platos y comidas preparados		

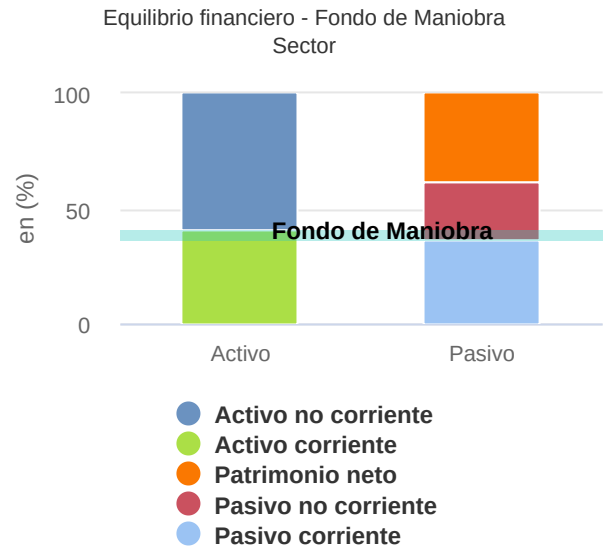
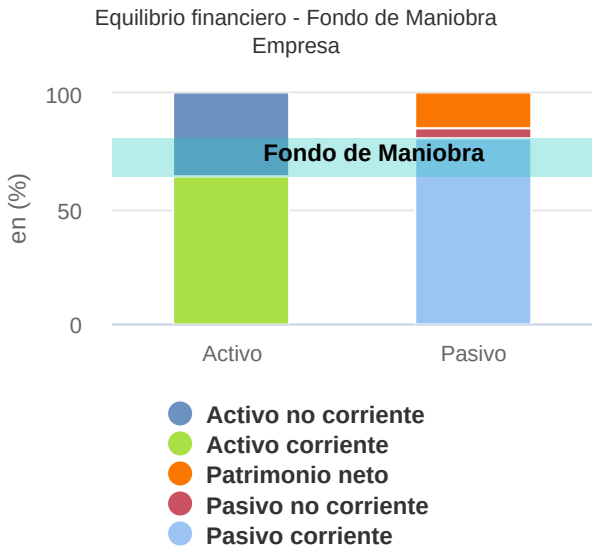
## Balance y Equilibrio Financiero

**Balance y Equilibrio Financiero**

① ANÁLISIS DEL BALANCE: % sobre el total activo

	Empresa (2025)	Sector	Diferencia
<b>Activo</b>			
A) Activo no corriente	36,07%	59,13%	-23,06%
B) Activo corriente	63,93%	40,87%	23,06%
<b>Pasivo</b>			
A) Patrimonio neto	14,66%	38,46%	-23,80%
B) Pasivo no corriente	4,67%	25,26%	-20,59%
C) Pasivo corriente	80,67%	36,28%	44,39%

**Comparación del Equilibrio Financiero Sectorial**



### Comentarios del Análisis Sectorial

- En el 2025 el activo de la empresa se componía en un 36,07 % de activo no corriente y en un 63,93 % de activo corriente. En el sector, la proporción de activo no corriente era de 59,13 % y la proporción de activo corriente era de 40,87 %.
- Este activo se financiaba en la empresa en un 14,66 % con capitales propios, 4,67 % con deuda a largo plazo y en un 80,67 % con deuda a corto plazo. En el sector, la financiación propia representó un 38,46 %.
- Por otro lado, los pasivos a largo plazo representaron en el sector un promedio del 25,26 % de la financiación. Los pasivos a corto plazo representaron en el sector un promedio del 36,28 % de la financiación.
- El resultado de esta estructura financiera en la empresa es un fondo de maniobra que representa un **-16,73 %** del activo total; en el sector, esta misma proporción es del 4,59 %.

## Cuenta Analítica de Resultados

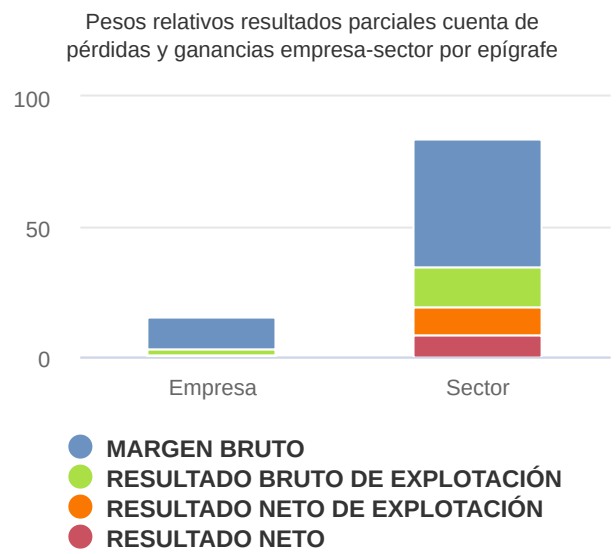
### Cuenta Analítica de Resultados

① Cifras expresadas en %

	Empresa (2025)	Sector	Diferencia
Importe Neto de la cifra de negocios	98,48%	99,75%	-1,27%
Otros ingresos de explotación	1,52%	0,25%	1,27%
<b>INGRESOS DE EXPLOTACIÓN</b>	<b>100,00%</b>	<b>100,00%</b>	<b>0,00%</b>
Aprovisionamientos	-211,18%	-51,55%	-159,63%
Variación de existencias de productos terminados y en curso de fabricación	123,44%	0,36%	123,08%
<b>MARGEN BRUTO</b>	<b>12,26%</b>	<b>48,80%</b>	<b>-36,54%</b>
Otros gastos de explotación	-5,30%	-15,09%	9,79%
Gastos de personal	-5,30%	-18,27%	12,97%
<b>RESULTADO BRUTO DE EXPLOTACIÓN</b>	<b>1,66%</b>	<b>15,45%</b>	<b>-13,79%</b>
Amortización de inmovilizado	-0,64%	-4,27%	3,63%

	Empresa (2025)	Sector	Diferencia
Deterioro y resultado por enajenaciones de inmovilizado	-0,02%	0,00%	-0,02%
Otros gastos/ingresos	0,01%	0,05%	-0,04%
<b>RESULTADO NETO DE EXPLOTACIÓN</b>	<b>1,00%</b>	<b>11,23%</b>	<b>-10,23%</b>
Resultado financiero	-0,71%	-0,39%	-0,32%
<b>RESULTADO ANTES DE IMPUESTOS</b>	<b>0,29%</b>	<b>10,84%</b>	<b>-10,55%</b>
Impuesto sobre beneficios	-0,21%	-2,60%	2,39%
<b>RESULTADO PROCEDENTE DE OPERACIONES CONTINUADAS</b>	<b>0,08%</b>	<b>8,24%</b>	<b>-8,16%</b>
Resultado procedente de operaciones interrumpidas neto de impuestos	0,00%	0,00%	0,00%
<b>RESULTADO NETO</b>	<b>0,09%</b>	<b>8,24%</b>	<b>-8,15%</b>

### Gráficos de Composición de la Cuenta Analítica de Resultados



## Principales Ratios

### Principales Ratios

① Cifras expresadas en €

	Empresa (2025)	PTILE25	PTILE50	PTILE75
<b>RATIOS DE EQUILIBRIO</b>				
Fondo de maniobra (€)	-6.030.700,00	-527.311,15	4.908.774,18	5.331.891,00
Ratio fondo de maniobra	-0,17	-0,02	0,04	0,08
Ratio de solidez	0,41	0,43	0,51	1,06
Periodo Medio de Cobro (días)	6,44	12,98	19,97	53,84
Periodo Medio de Pago (días)	36,13	38,16	38,93	42,10
<b>RATIOS DE LIQUIDEZ</b>				

	<b>Empresa (2025)</b>	<b>PTILE25</b>	<b>PTILE50</b>	<b>PTILE75</b>
Ratio de Liquidez (%)	79,26	96,24	113,21	123,37
Ratio de Liquidez Inmediata (%)	46,65	12,18	13,31	50,13
<b>RATIOS DE ENDEUDAMIENTO</b>				
Porcentaje de endeudamiento (%)	36,30	20,00	37,45	44,33
Coste Medio de Financiación Externa	0,05	0,03	0,03	0,04
Cobertura del Servicio de la Deuda	26,17	1,23	1,42	2,51
Cobertura de Intereses	0,78	12,73	13,80	18,31
<b>RATIOS GENERALES DE ACTIVIDAD</b>				
Autofinanciación generada por las ventas (%)	0,96	10,67	10,73	14,36
Autofinanciación generada por los Activos (%)	1,39	16,23	23,14	26,43
Punto Muerto	1,01	1,09	1,10	1,16
Facturación media por Empleado	866.666,67	178.287,34	232.398,72	249.136,74
Coste Medio por Empleado	46.666,67	32.246,45	34.052,95	35.905,94
Rotación de Activos	1,44	1,54	1,61	2,48
Rotación de Inventario (días)	62,17	21,75	40,64	77,02
<b>RATIOS DE RESULTADOS</b>				
Rentabilidad Económica (ROA) (%)	1,47	13,88	19,78	23,11
Rentabilidad de Explotación (%)	2,41	19,93	29,60	31,26
Rentabilidad Financiera (ROE) (%)	2,92	31,18	58,68	63,54

## Información Adicional

### Fuentes consultadas

Registadores Mercantiles

Agencia Tributaria / Consulta VIES

Agencia Tributaria / Consulta por NIF

Repertorio telefónico: PÁGINAS AMARILLAS

INTERNET

BOP

La titular

- Si necesitas más información, ponte en contacto con nuestro **Servicio de Atención al Cliente:**  
Email: [clientes@informa.es](mailto:clientes@informa.es) · Teléfono: **900 176 076**
- El presente Informe es para uso interno y no puede ser reproducido, publicado o redistribuido, parcial ni totalmente, de forma alguna sin la autorización expresa de INFORMA D&B S.A.U. (S.M.E.).
- Debido a la gran cantidad de fuentes de información utilizadas para la elaboración del presente Informe, INFORMA D&B S.A.U. (S.M.E.) no garantiza la corrección absoluta de la información, ni se hace responsable de su uso para una finalidad en concreto. Asimismo le indicamos que el presente Informe no puede ser el único elemento a tener en cuenta para su toma de decisiones.\*Adicionalmente, el uso de las direcciones de correo electrónico incluidas en el presente Informe, está sujeto a las restricciones establecidas en la Ley 34/2002, de 11 de julio, de servicios de la sociedad de la información y de comercio electrónico.\*
- Los datos sobre personas físicas contenidos en el presente Informe hacen referencia únicamente a la actividad empresarial o profesional de dichas personas y deben ser utilizados exclusivamente en el marco de dicha actividad o de la empresa a la que representan o en la que prestan sus servicios. Aquellos datos personales incluidos en este informe a petición y por cuenta de un cliente, no serán tratados con finalidad distinta a la elaboración de dicho informe, ni incluidos en la base de datos de INFORMA D&B S.A.U. (S.M.E.).
- INFORMA D&B S.A.U. (S.M.E.), líderes en Información Comercial, Financiera, Sectorial y de Marketing. Avenida de Europa, 19 (28108 - Alcobendas - MADRID)



¿Necesitas conocer la situación patrimonial de esta empresa?

Pregunta por nuestros Informes Prejudiciales.