

CUARTO CATERING ESPECIAL DE DEMOSTRACION SLU. "SIGLAS"

Activa REFS.

NIF B00000000 Número D-U-N-S ® 475240623


Informa Financer

Resum Executiu

**Identificació**

<b>DOMICILI SOCIAL</b> PASEO HABANA , 25 28036 MADRID	<b>NOMBRE DE SUCURSALS</b> 9
<b>TELÈFONS</b> 917777778   916617119	<b>FAX</b> 910000041
<b>ADREÇA CORREU ELECTRÒNIC CORPORATIU</b> info@cateringdemostracion.com	<b>PÀGINA WEB</b> www.informa.es   www.dbk.es

**Risc Comercial**



 **INDICADOR DE RISC COMERCIAL**  
Risc elevat de demora en pagaments



**Risc de retards en els pagaments**

**Risc de cessament**

- Empresa
- ▲ Sector

 <b>NOTA INFORMA</b> 8/20 Risc de Cessament Mitjà-Alt	 <b>OPINIÓ DE CRÈDIT</b> 200.000 €
<b>SCORE LIQUIDITAT</b>	<b>RESILIÈNCIA</b>



1/100  
(Probabilitat de retards en els pagaments 98.44 %- Alt)



49/100  
Mitjà



ASSEGURABLE PER CESCE  
Sí

Comportament de Pagaments



RAI  
No consultat



ASNEF EMPRESAS  
No consultat



EBE MOROSITAT  
No consultat



ICIRED  
No consultat



RIJ  
No consultat



DEMORA EN PAGAMENTS  
1  
Mitjana de dies de demora en pagaments

Informació Judicial i Concursal



PROCEDIMENTS CONCURSALS I ESPECIALS  
1  
Última: 21/07/2023



INCIDÈNCIES JUDICIALS  
6  
Última: 03/06/2026



RECLAMACIONS ADMINISTRATIVES  
2  
Última: 03/12/2024

Informació Financera



VENDES BALANÇ (2025)  
52.000.000 €  
(Fonts pròpies)



RESULTATS BALANÇ (2025)  
45.000 €  
(Fonts pròpies)

ACTIU TOTAL (2025)  
36.045.355 €  
(Fonts pròpies)

CAPITAL SOCIAL  
2.120.000 €

Informació Consolidada



ÚLTIMES VENDES (2019)  
800.000.000 €  
(Fonts pròpies)



ÚLTIMS RESULTATS (2019)  
5.000.000 €  
(Fonts pròpies)

ACTIU TOTAL (2019)  
70.000.000 €  
(Fonts pròpies)

Informació Comercial



DATA DE CONSTITUCIÓ

01/03/1996



CATALOGACIÓ MIDA SEGONS UE

Empresa gran



OPERACIONS INTERNACIONALS

Importa i exporta



EMPLEATS

60



DATA INICI ACTIVITAT

02/03/1996



ACTIVITAT (CNAE 2025)

1085

Elaboració de menjars i plats preparats



CONTRACTES PÚBLICS ADJUDICATS

Sí



ENTITATS BANCÀRIES

5

### Estructura Corporativa



ADMINISTRADOR ÚNIC

PADRON BLADO, ROGELIO



MATRIU

LA EMPRESA DE VIAJES PARA DEMOSTRACION 2026 SL



PARTICIPACIONS

1

### Estructura legal



FORMA JURÍDICA

Societat limitada unipersonal



DARRER ACTE PUBLICAT AL BORME

02/06/2022 - Nomenaments



COTITZACIÓ EN BORSA


Sí

### Actualització i consultes

- La data d'actualització de la darrera dada inclosa en aquest Informe és **11/06/2026**
- La informació continguda en aquest informe ha estat investigada i contrastada amb data **05/06/2026**
- Aquesta empresa ha estat consultada 526 vegades el darrer trimestre, la darrera vegada el **11/06/2026**

Risc Comercial

**Situació**



ACTIVA

Posicionament Risc Comercial

**Matriu de Risc Comercial**

 **INDICADOR DE RISC COMERCIAL**  
Risc elevat de demora en pagaments



**Risc de retards en els pagaments**

**Risc de cessament**

- Empresa
- ▲ Sector

**NOTA INFORMA**  
8/20  
Risc de Cessament Mitjà-Alt

**OPINIÓ DE CRÈDIT**  
200.000 €

**SCORE LIQUIDITAT**  
1/100  
(Probabilitat de retards en els pagaments 98.44 %- Alt)

**Valoració de Risc Comercial**

	Empresa	Sector
Score de Cessament	8/20	12/20
Score de Liquiditat	1/100	34/100

**POSICIONAMENT DE RISC DE L'ENTITAT**

L'empresa presenta un Risc elevat de demora en pagaments. El risc de cessament és Mitjà-alt i el risc de demora en els pagaments és Alt.

**POSICIONAMENT DE RISC DEL SECTOR**

La mitjana de les empreses del sector presenta un Risc moderat de demora en pagaments. El risc de cessament és Mitjà-baix i el risc de demora en els pagaments és Moderat.

**POSSIBLES ACCIONS A DUR A TERME**

- Cobrar interessos per pagaments endarrerits
- Redefinir les condicions de pagament
- Atorgar límits de risc per clients
- Sol·licitar provisió de fons

Score de Cessament

Score de Cessament

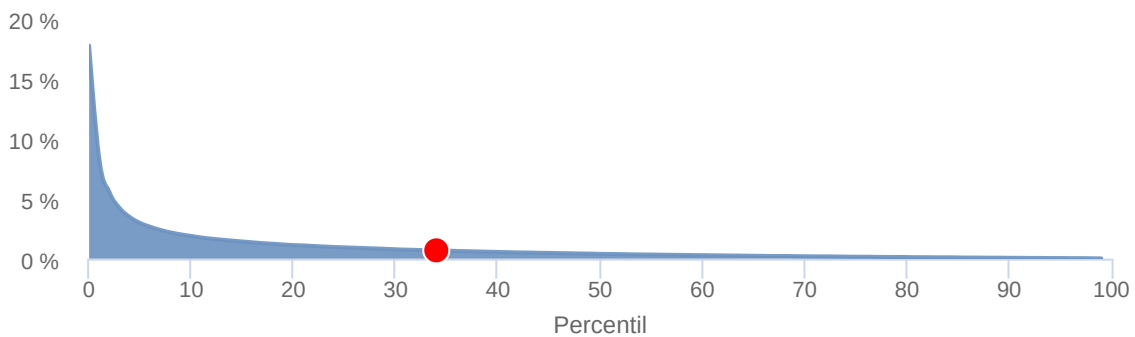
**NOTA INFORMA**



Risc de Cessament Mitjà-Alt

**PROBABILITAT DE CESSAMENT**

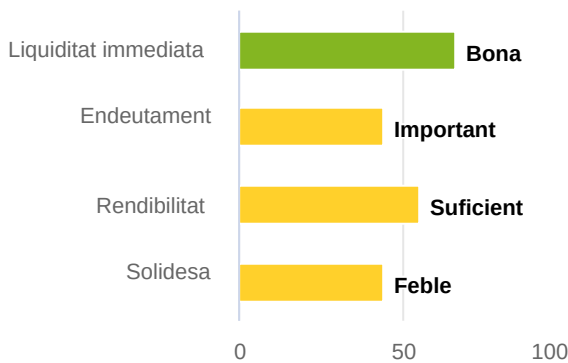
Aquesta entitat se situa al **percentil 34** i la seva probabilitat de fallida és del **0,69 %**



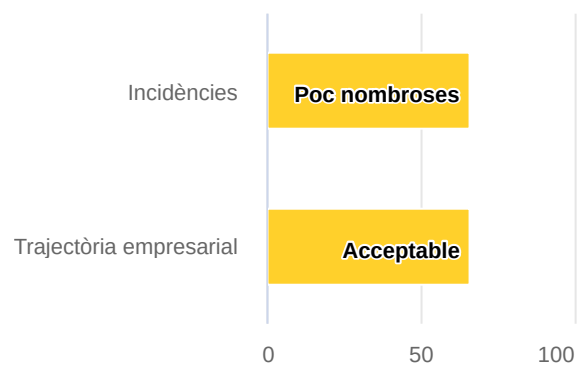
Equilibri

**EXERCICI**

2025



Compliments



## Explicació de la Nota INFORMA

### Situació financera

- La situació financera de la companyia és desfavorable.
- L'evolució de la situació financera de la societat ha estat negativa.
- L'evolució de les vendes i resultats ha estat positiva.
- La capacitat per convertir en recursos líquids les vendes generades per l'exercici de la seva activitat se situa per sota de les empreses del mateix sector i de la mateixa mida.
- Atenent l'EBIT, la societat té una capacitat acceptable per fer front al cost del finançament extern.
- El conjunt dels deutes exigibles a llarg termini per a l'empresa se situa en línia amb el sector al qual pertany.
- La capacitat de l'empresa per generar efectiu a partir de les seves activitats ordinàries i fer front als seus deutes a curt termini és baixa.

### Estructura de la societat

- En funció del seu volum de vendes, aquesta empresa pot ser catalogada com a gran.
- L'evolució observada al nombre d'empleats ha estat positiva.
- El sector d'activitat al qual pertany la societat té un risc de fallida més alt que altres sectors.

### Compliments i incidències

- Les informacions de les quals disposem indiquen que la societat té alguna incidència de pagament poc significativa.
- No tenim registrada informació sobre reclamacions de l'Administració Pública, ni demandes judicials, que afectin en la valoració d'aquesta empresa.

### Publicació de comptes

- L'empresa diposita els seus comptes amb regularitat.

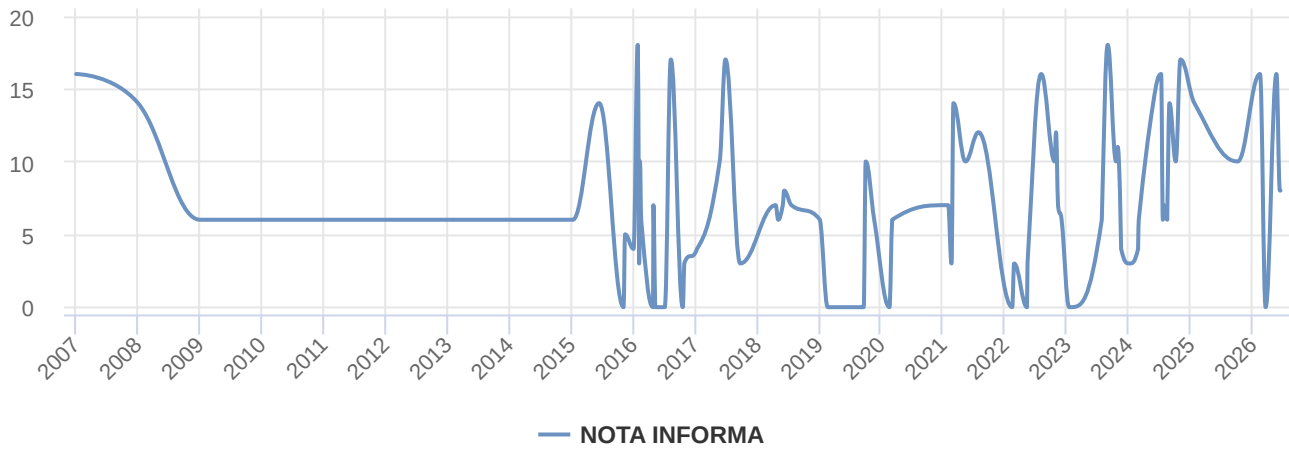
### Altra informació d'interès

- Se ha procedido a realizar una revisión de la calificación de la sociedad por parte de uno de nuestros analistas derivada del resultado de nuestras investigaciones.

## Motius dels darrers càlculs rellevants en la Nota INFORMA

Data	Variació	Nota Resultant	Esdeveniment
10/06/2026	=	8	S'ha produït una variació en el risc associat al sector d'activitat de la societat
08/06/2026	∨	8	S'ha produït la càrrega d'uns nous estats financers S'ha produït la revisió detallada de tota la informació disponible de la societat per part d'un dels nostres analistes
19/05/2026	∧	16	S'ha produït la revisió detallada de tota la informació disponible de la societat per part d'un dels nostres analistes
16/03/2026	∨	0	S'ha produït l'entrada de nova informació en el nostre sistema
11/02/2026	∧	16	S'ha produït la revisió detallada de tota la informació disponible de la societat per part d'un dels nostres analistes

### Evolució de la Nota INFORMA

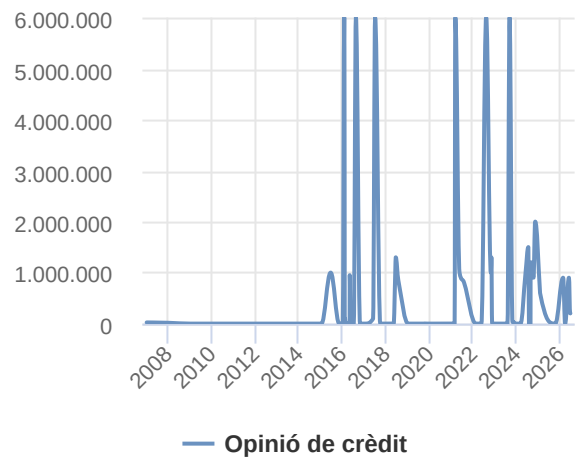


### Opinió de crèdit



CRÈDIT MÀXIM (DE 0 A 6 000 000 €)  
200.000 €

### Evolució de l'opinió de crèdit



## Score de Liquiditat

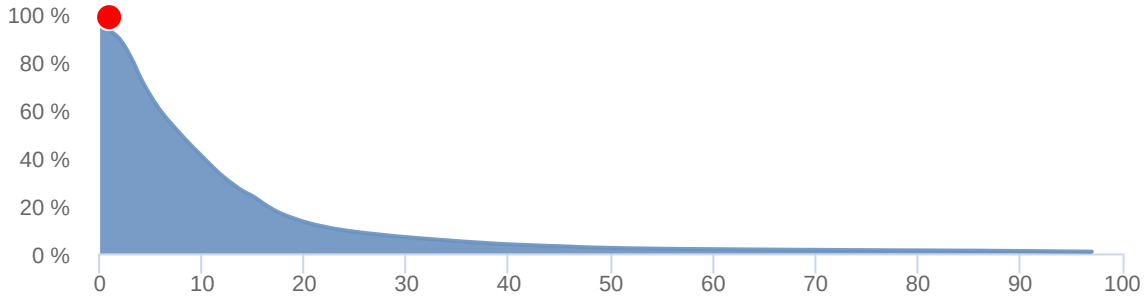
### Score de Liquiditat

#### RISC DE RETARDS EN ELS PAGAMENTS

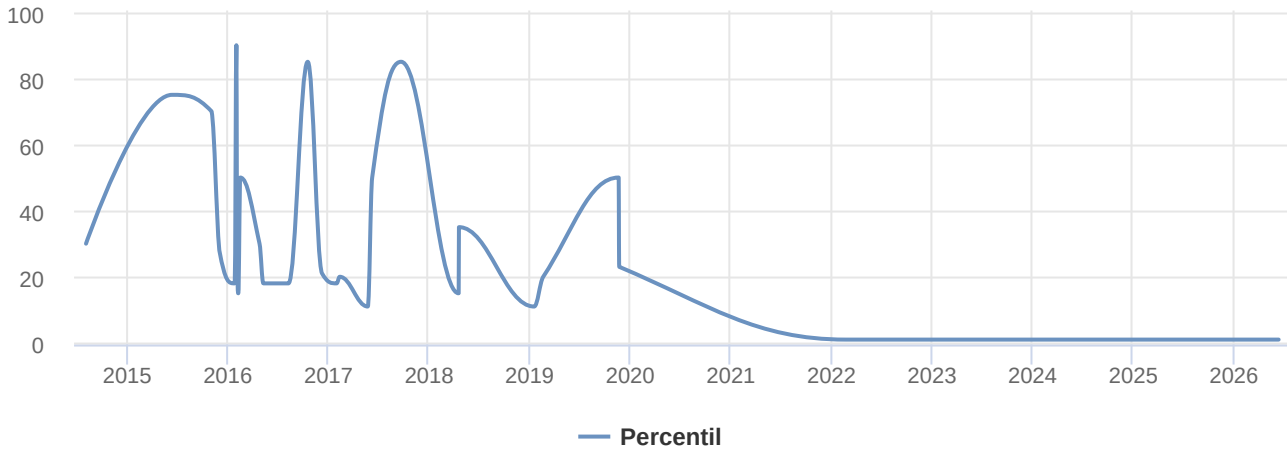


#### PROBABILITAT DE RETARDS EN ELS PAGAMENTS

Aquesta entitat se situa al **percentil 1** i la seva probabilitat de retard en els pagaments és del **98,44 %**

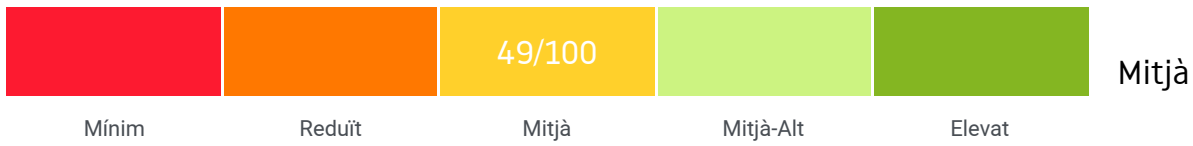


Evolució de l'Score de Liquiditat



Resiliència

Índex de Resiliència



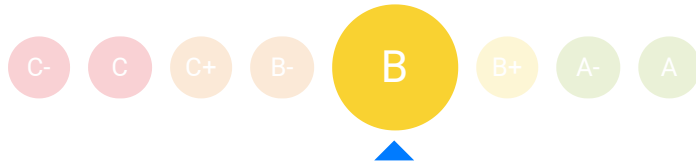
Risc del Sector

Risc del Sector

SECTOR

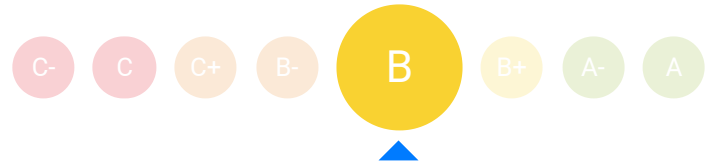
Elaboración de platos y comidas preparados

A CURT TERMINI (1 ANY)



SECTOR AMB UN ATRACTIU MODERAT / RISC MITJÀ-BAIX

A MITJÀ TERMINI (2-3 ANYS)



SECTOR AMB UN ATRACTIU MODERAT / RISC MITJÀ-BAIX

## Comportament de Pagaments

### Fitxers de morositat

Consulteu si l'empresa apareix a algun dels Fitxers de Morositat: **RAI, ASNEF Empreses, EBE, ICIRED o RIJ**, la informació corresponent s'inclourà al vostre Informa i s'actualitzarà la valoració de l'empresa i la Nota Informa.

**Incloure tots els fitxers de morositat**

Inclou tots els fitxers de morositat: RAI, ASNEF Empreses, EBE Morositat, ICIRED i RIJ.

Incloure RAI Registre d'Acceptacions Impagades.

El fitxer d'incompliment d'obligacions dineràries de les entitats bancàries.

Incloure ASNEF Empreses.

El fitxer d'incompliment d'obligacions dineràries d'empreses aportades pels creditors.

Incloure EBE Experian Bureau empresarial, morositat bancària i multisectorial.

El fitxer d'operacions creditícies impagades aportades pel sector bancari, telecomunicacions i asseguradores.

Incloure ICIRED Fitxer d'Impagats.

El primer fitxer de morositat en obert, en línia i accessible. Els propis reclamants del deute aporten directament els impagaments.

Incloure Registre d'Impagats Judicials (RIJ).

És un fitxer d'informació de solvència multisectorial que conté les dades relatives a l'incompliment d'obligacions dineràries, facilitades pel creditor a través del professional del Dret que l'assisteixi.

### Paydex: Comportament de Pagaments

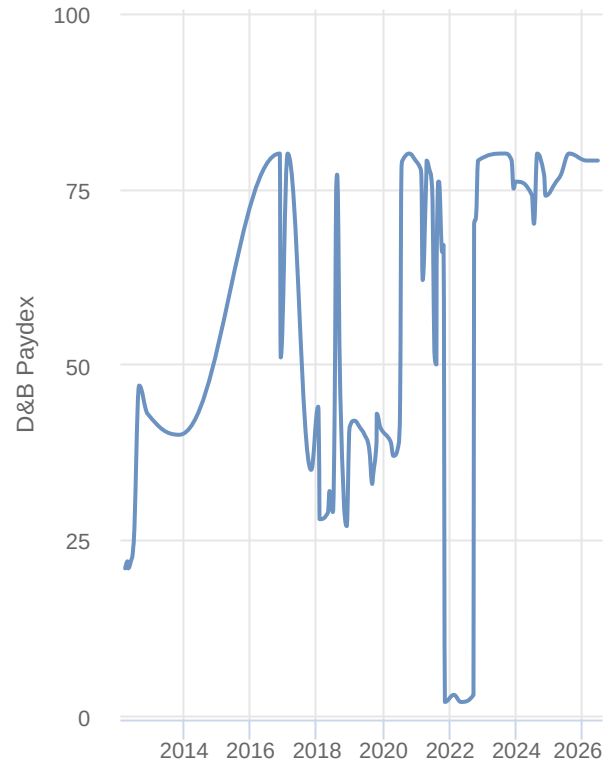
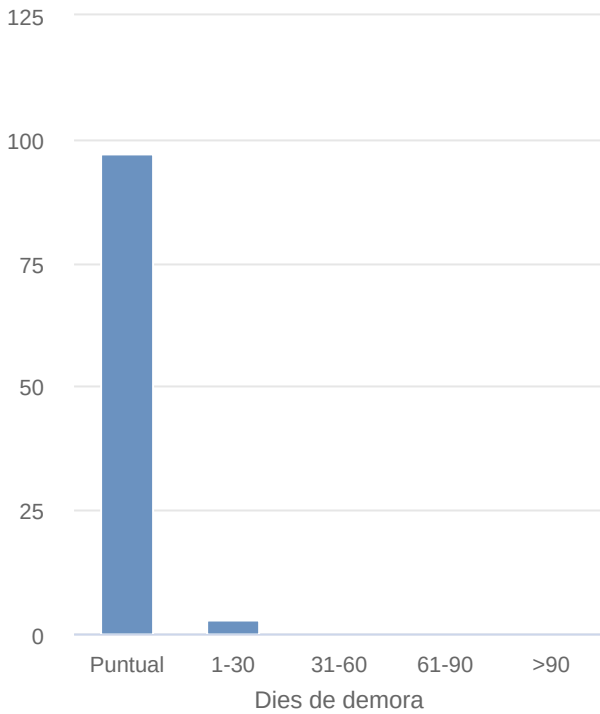
#### Resum

MITJANA DE DIES DE DEMORA	D&B PAYDEX	NÚMERO D'EXPERIÈNCIES DE PAGAMENT (DARRERS 12 MESOS)
1	79	4
IMPORT TOTAL DE LES EXPERIÈNCIES	IMPORT MITJÀ DE LES EXPERIÈNCIES	% IMPORT TOTAL EN DEMORA
98.686 €	24.671 €	3%

Anàlisi de les experiències de pagament

Evolució del Paydex

Situació del deute pendent



Experiències de pagament

Rangs de valor (€)	Experiències	Import total	Pagades Puntualment	1-30 dies	31-60 dies	61-90 dies	+90 dies
25.000 - 49.999	2	96.162 €	100%				
< 10.000	2	2.524 €		100%			
<b>Total</b>	<b>4</b>	<b>98.686 €</b>					

Informació Judicial i Concursal

Últims Procediments Concursals i Especials

ⓘ Xifres expressades en €

Procediment concursal

Data	Tipus de demanda	Estat de la incidència	Actiu	Passiu
21/07/2023	PROCEDIMENT ESPECIAL	CONCLÒS	-	-

Hi ha un procediment concursal censat a INFORMA D&B

Darreres incidències judicials

ⓘ Xifres expressades en €

Secció Civil

Data	Tipus de demanda	Estat de la incidència	Actor	Import
03/06/2026	EXECUCIÓ NO JUDICIAL	EMBARGAMENT	NO CONSTA	

Data	Tipus de demanda	Estat de la incidència	Actor	Import
07/01/2025	VERBAL 1/2000	CITACIÓ J. VERBAL	NO CONSTA	3.589,00
03/12/2024	ORDINARI	SENTÈNCIA J. ORDINARI	NO CONSTA	1.511,00

Hi ha 4 incidències a la Secció Civil censades a INFORMA D&B

### Secció Social

Data	Estat de la incidència	Actor	Import
26/05/2022	RECLAM. QUANTITAT JUTJAT SOCIAL	NO CONSTA	1.500,00
29/07/2020	RECLAM. QUANTITAT JUTJAT SOCIAL	PELAIZ SANZ JUAN	4.586,00

Hi ha 2 incidències a la Secció Social censades a INFORMA D&B

## Darreres Reclamacions Administratives

### Seguretat Social

#### Subhasta

Data	Organisme	Import
30/07/2020	TGSS URE 48/01 BILBAO	1.001,00 €

Hi ha una reclamació administrativa amb la Seguretat Social censada a INFORMA D&B

### Altres organismes

#### Notificació

Data	Organisme	Import
03/12/2024	AJUNTAMENT DE MADRID	1.510,00 €

Hi ha una reclamació administrativa amb Altres Organismes censada a INFORMA D&B

## Elements financers

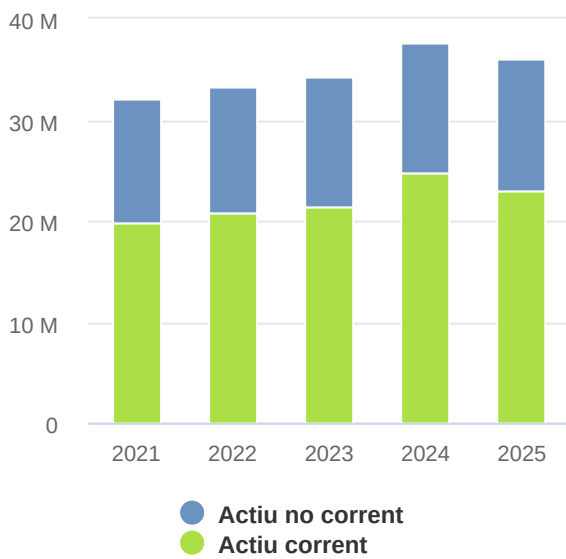
① En aquesta secció, trobareu la informació financera corresponent als tres darrers exercicis. Si voleu consultar la informació financera dels cinc darrers exercicis, podeu fer-ho de forma online o descarregant la informació en Excel des de l'Informa Financer.

### Anàlisi del balanç

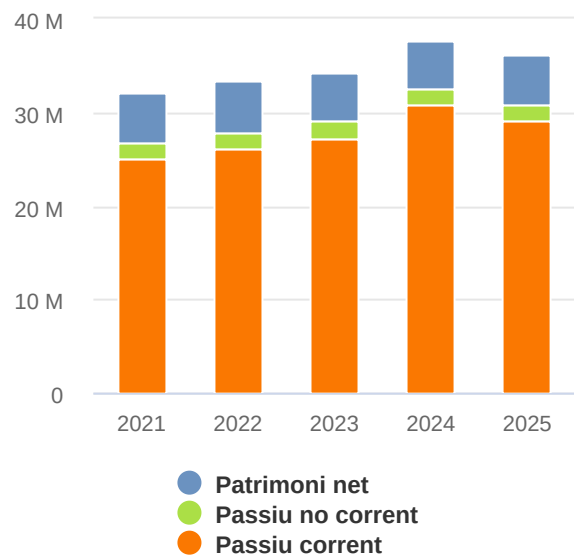
① Xifres expressades en €

	31/12/2025	% Actiu	31/12/2024	% Actiu	31/12/2023	% Actiu
<b>Actiu</b>						
A) ACTIU NO CORRENT	13.000.000,00	36,07	13.041.000,00	34,60	12.724.100,00	37,20
B) ACTIU CORRENT	23.045.355,00	63,93	24.655.000,00	65,40	21.484.400,00	62,80
<b>Passiu</b>						
A) PATRIMONI NET	5.286.000,00	14,66	5.239.900,00	13,90	5.198.400,00	15,20
B) PASSIU NO CORRENT	1.683.300,00	4,67	1.700.000,00	4,51	1.785.500,00	5,22
C) PASSIU CORRENT	29.076.055,00	80,67	30.756.100,00	81,59	27.224.600,00	79,58

### Balanç actiu



### Balanç passiu



### Comentaris del Balanç

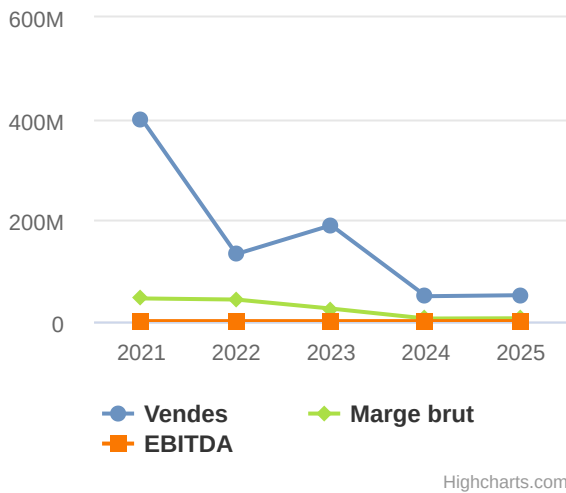
- L'actiu total de l'empresa va decreïxer un 4,38 % entre 2024 i 2025.
- Aquest decreixement en la xifra del total d'actiu s'ha reflectit en la reducció de l'actiu no corrent un 0,31 %.
- La reducció de l'actiu contrasta amb el creixement del patrimoni net, que ha augmentat un 0,88 %. Per tant, l'endeutament de l'empresa s'ha reduït un 5,23 %.

### Anàlisi del compte de pèrdues i guanys

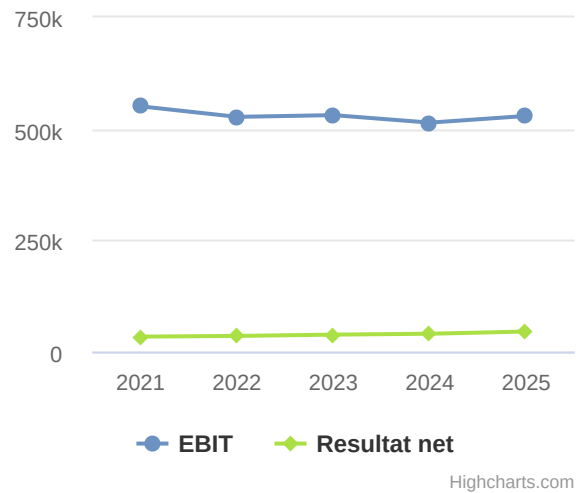
① Xifres expressades en €

	31/12/2025	% INCN	31/12/2024	% INCN	31/12/2023	% INCN
Vendes	52.000.000,00		50.000.000,00		190.000.000,00	
Marge brut	6.474.500,00	12,45	5.986.000,00	11,97	25.602.000,00	13,47
EBITDA	869.000,00	1,67	839.000,00	1,68	845.800,00	0,45
EBIT	529.000,00	1,02	514.000,00	1,03	530.800,00	0,28
Resultat net	45.000,00	0,09	40.000,00	0,08	38.000,00	0,02
Tipus Impositiu Efectiu (%)	71,43		76,22		80,21	

### Vendes i marge



### Resultats



### Comentaris del compte de pèrdues i guanys

- La xifra de vendes de l'empresa va créixer un 4,00 % entre 2024 i 2025.
- L'EBIT de l'empresa va créixer un 2,92 % entre 2024 i 2025.
- Aquesta evolució implica un increment en la rendibilitat econòmica de l'empresa.
- El resultat d'aquestes variacions és un augment de la rendibilitat d'explotació de l'empresa del 8,07 % en el període analitzat, sent igual al 2,41 % l'any 2025.
- El resultat net de l'empresa va créixer un 12,50 % entre 2024 i 2025.
- L'aportació de les activitats d'explotació a l'evolució de la rendibilitat financera ha estat major que la de les activitats financeres
- El resultat d'aquestes variacions és una reducció d'aquesta rendibilitat del 6,71 % en el període analitzat, sent igual al 2,92 % l'any 2025.

## Dades financeres de la memòria

### Distribució de resultats

ⓘ Xifres expressades en €

Partida

Valor

**Base de repartiment**

Partida	Valor
Pèrdues i guanys	25.098,80
Romanent	0,00
Reserves voluntàries	0,00
Altres reserves de lliure disposició	0,00
Total base de repartiment	25.098,80
<b>Aplicació a</b>	
Reserva legal	0,00
Reserva de fons de comerç	0,00
Reserves especials	0,00
Reserva voluntària	0,00
Dividends	25.098,80
Romanent i altres	0,00
Compensació de pèrdues d'exercicis anteriors	0,00
Total aplicació	25.098,80



FONT: MEMÒRIA  
2020

## Comparativa sectorial

### Composició del sector

SECTOR COMPARAT (CNAE 2025)

1085

Elaboració de menjars i plats preparats

NÚMERO D'EMPRESSES

5

MIDA (XIFRES DE VENDES)

> 50.000.000,00 Euros

### Anàlisi de balanç

① % sobre l'actiu total

	Empresa (2025)	Sector	Diferència
<b>Actiu</b>			
A) Actiu no corrent	36,07	59,13	-23,06
B) Actiu corrent	63,93	40,87	23,06
<b>Passiu</b>			
A) Patrimoni net	14,66	38,46	-23,80
B) Passiu no corrent	4,67	25,26	-20,59
C) Passiu corrent	80,67	36,28	44,39

## Anàlisi del compte de pèrdues i guanys

① % sobre els ingressos totals d'explotació

	Empresa (2025)	Sector	Diferència
Vendes	98,48	99,75	-1,27
Marge brut	12,26	48,80	-36,54
EBITDA	1,65	15,50	-13,85
EBIT	1,00	11,23	-10,23
Resultat net	0,09	8,24	-8,15

## Comentaris a la comparativa sectorial

- En comparació amb el seu sector, l'actiu de l'empresa mostra una menor proporció d'actiu no corrent. En concret, la diferència amb la mitjana del sector és del 23,06 %.
- Pel que fa a la composició del passiu, l'empresa recorre en menor mesura a l'autofinançament, sent la proporció del patrimoni net un 23,80 % inferior. Conseqüentment, les fonts de finançament alienes són més utilitzades per la companyia (un 23,80 % més que el sector).
- La proporció que suposen les vendes sobre els ingressos totals d'explotació a l'empresa és igual al 98,48 %, un 1,27 % menor que al sector.
- L'EBIT de l'empresa va ser positiu i igual a un 1,00 % respecte als ingressos totals d'explotació, un 10,23 % inferior al del sector.
- La capacitat de l'empresa per generar beneficis d'explotació és inferior a la del sector ja que la seva ràtio EBIT/Vendes és menys elevada (0,01 davant de 0,11).
- El resultat net de l'empresa va ser positiu i igual a un 0,09 % respecte als ingressos totals d'explotació, un 8,15 % inferior al del sector.
- Els resultats financers i l'efecte impositiu han tingut un impacte menys negatiu sobre el resultat net a l'empresa que al sector.

## Estructura Corporativa

### Vinculacions Administratives

#### Resum

**ÒRGAN D'ADMINISTRACIÓ**

1 membre

Últim canvi: 02/06/2022

**ALTRES CÀRRECS**

1 membre

Últim canvi: 02/06/2022

**DIRECTIUS FUNCIONALS**

11

Últim canvi: 06/11/2025

**CÀRRECS NO VIGENTS**

23

Últim canvi: 09/05/2022

**NOMBRE TOTAL DE CÀRRECS**

36

#### Principals administradors, dirigents i auditors de comptes

##### Òrgan d'administració

Càrrec vigent	Cognoms i nom	Data de nomenament
Administrador Únic	PADRON BLADO, ROGELIO	02/06/2022

##### Altres càrrecs

Càrrec vigent	Cognoms i nom	Data de nomenament
Apoderat	GANZUA SANCHEZ, JORGE	02/06/2022

Hi ha 2 càrrecs vigents + 23 càrrecs no vigents censats a INFORMA D&B

#### Directius funcionals

Càrrec vigent	Cognoms i nom
Director General	DEMOSTRACION DEMOSTRACIÓN, JULIAN
Director/Responsable Financer	RULLAN ROMAN, JAVIER
Director/Responsable de RH	FUNCIONAL PRUEBA, ERNESTO
Director/Responsable de Producció	RONDO RONDO, FELICIANO
Director/Responsable Comercial	DEMOSTRACION DEMOSTRACION, MARIA CARMEN

Càrrec vigent	Cognoms i nom
Director/Responsable d'Exportació	DEMOSTRACION PASCUAL, PEDRO
Director/Responsable de Publicitat	DEMOSTRACION DEMOSTRACION, MARIA CARMEN
Director/Responsable de Publicitat	DEMOSTRACION LUJAN, PEDRO
Director/Responsable de Publicitat	DEMOS DEMO, GONZALO
Càrrec no vigent	Cognoms i nom
Director General	PRUEBA FUNCIONAL, JESUS DAVID
Director General	FUNCIONAL PRUEBA, JOSE ANTONIO
Director/Responsable Financer	DEMOSTRACION DEMOSTRACION, MARIA CARMEN

Hi ha 11 directius vigents censats a INFORMA D&B

## Vinculacions Financeres

### Accionistes

Raó social	CIF/país	Nota Informa	%	Font	Data inf.
LA EMPRESA DE VIAJES PARA DEMOSTRACION 2026 SL	B99999999	<7	100,00	Fonts pròpies	11/02/2026

Hi ha un accionista vigent + 4 accionistes no vigents censats a INFORMA D&B

### Participacions

Raó social	CIF/país	Nota Informa	%	Font	Data inf.
LA EMPRESA DE VIAJES PARA DEMOSTRACION 2026 SL	B99999999	<7	50,00	Informació enquesta	28/01/2026

Hi ha una participació vigent + una participació no vigent censada a INFORMA D&B

## Informació Comercial

## Dades de constitució

## Dades de constitució

## DATA DE CONSTITUCIÓ

01/03/1996

## DATA D'INICI D'ACTIVITAT

02/03/1996

## DATA DE FUNDACIÓ

15/12/1995

## NOM DEL FUNDADOR

DEMOSTRACION DEMOSTRACION JOSE LUIS Y DEMOSTRACION DEMO JAVIER

## PROCEDÈNCIA

La sociedad surge como consecuencia de la escisión de una de las ramas de actividad de la sociedad LA PRIMERA SOCIEDAD DE DEMOSTRACION SAU.

## Mida de l'empresa

## Catalogació mida segons UE

## MIDA BASADA EN LA RECOMANACIÓ 2003/361/CE

Empresa gran

## MOTIU DE LA CATALOGACIÓ

Volum d'accionistes per empresa dependent

## Activitat

## Activitat Principal

## ACTIVITAT CNAE 2025

1085 - Elaboració de menjars i plats preparats

## ACTIVITAT SIC

20320000 - Especialitats enllaunades

## OBJECTE SOCIAL

1. Organización de ferias de muestras y exposiciones relacionadas con el ámbito de la restauración y hostelería.

## AMPLIACIÓ

Ampliar a la compraventa, importación y exportación de toda clase de alimentos y bebidas.

## DESCRIPCIÓ D'ACTIVITAT

Servicios de catering y organización de eventos culinarios. Comercio al por menor de productos alimenticios.

## Activitats Secundàries

## ACTIVITAT CNAE 2025

5630 - Serveis de begudes

## ACTIVITAT SIC

58130000 - Establiments de begudes (alcohòliques)

## ACTIVITAT CNAE 2025

4101 - Construcció d'edificis residencials






## ACTIVITAT SIC

15310000 - Constructors operatius

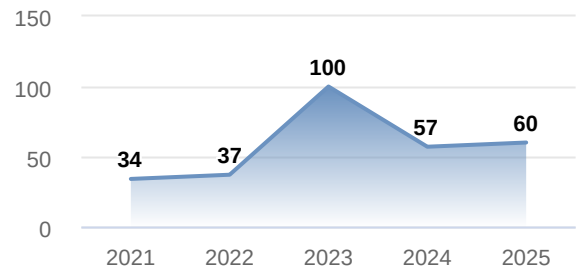
Hi ha 6 activitats secundàries censades per a aquesta empresa a INFORMA D&B.

## Empleats

### Empleats

-  **ÚLTIMA XIFRA D'EMPLEATS**  
60 empleats (2025)
-  **% D'EMPLEATS FIXES**  
66,67%
-  **% D'EMPLEATS EVENTUALS**  
33,33%
-  **% D'HOMES**  
46,67%
-  **% DE DONES**  
53,33%

### Evolució dels empleats



### Distribució d'empleats

Categoria	Nre. mitjà d'empleats	Homes	Dones
Directors generals i presidents executius	4	2	2
Consellers	2	1	1
Tècnics i professionals científics i intel·lectuals i professionals de suport	3	3	
Empleats comptables, administratius i altres empleats d'oficina	10	2	8
Comercials, venedors i similars	1	1	
Resta personal qualificat	10	5	5

 Font: Memòria 2019

## Contractes Públics Adjudicats

### Resum per Tipus d'Administració (últims 5 anys)

**ADMINISTRACIÓ DE L'ESTAT**

17 (64.348.329,19 €)

Último: (14/05/2026)

**ADMINISTRACIÓ LOCAL**

19 (15.112.325,47 €)

Último: (19/05/2026)

**ENTITATS DE L'ADMINISTRACIÓ AUTONÒMICA**

1 (291.900,00 €)

Último: (20/11/2025)

**ENTITATS DE L'ADMINISTRACIÓ DE L'ESTAT**

7 (7.619.861,62 €)

Último: (05/05/2026)

**ADMINISTRACIÓ AUTONÒMICA**

18 (29.934.208,82 €)

Último: (14/05/2026)

**INSTITUCIONS INDEPENDENTS PÚBLIQUES**

2 (857.698,42 €)

Último: (26/01/2026)

**ENTITATS DE L'ADMINISTRACIÓ LOCAL**

4 (216.701,48 €)

Último: (09/06/2026)

**ADMINISTRACIÓ PÚBLICA**

1

Último: (06/03/2026)



Podria haver-hi concursos adjudicats per aquesta empresa, la informació dels quals no està disponible a les fonts públiques tractades

## Últims contractes públics adjudicats

### Expedient PEA/299/2024

**ÒRGAN DE CONTRACTACIÓ**

Consejo de Administración de la Empresa Mancomunada del Aljarafe, S.A. (ALJARAFESA)

**DEPENDÈNCIA ORGÀNICA**

OTRAS ENTIDADES DEL SECTOR PÚBLICO>SOCIEDADES, FUNDACIONES Y CONSORCIOS ENTIDADES LOCALES>Andalucía>Empresa Mancomunada del Aljarafe, S.A. (ALJARAFESA)

**TIPUS DE PROJECTE**

Serveis

**OBJECTE DEL CONTRACTE**

Servicio de asistencias técnicas para la redacción de proyectos de infraestructuras e instalaciones hidráulicas (8 lotes)

**IMPORT DE LA LICITACIÓ**

660.161,71 €

**PROCEDIMENT DE CONTRACTACIÓ**

Obert

**FONT**

Plataforma de contractació del sector públic (publicat el 09/06/2026)

**LOTS DE LICITACIÓ**

1

Raó social	NIF	Import adjudicat	Data adjudicació	Lot
CUARTO CATERING ESPECIAL DE DEMOSTRACION SLU.	B00000000	104.140,61 €	14/10/2025	1

**ID Contracte** PEA/299/2024

**Descripció**

Reforma y ampliación del pozo de gruesos, bombeo y desbaste en la EDAR Guadalquivir T. M. Palomares del Río (Sevilla)

Expedient 117/23

**ÒRGAN DE CONTRACTACIÓ**

Junta de Gobierno del Ayuntamiento de Málaga

**DEPENDÈNCIA ORGÀNICA**

Entidades Locales

**TIPUS DE PROJECTE**

Serveis

**OBJECTE DEL CONTRACTE**

Servicio de consultoría para el desarrollo del Sistema Integral de Calidad Turística en Destinos, SICTED Málaga.

**IMPORT DE LA LICITACIÓ**

214.376,96 €

**PROCEDIMENT DE CONTRACTACIÓ**

Obert

**FONT**

Plataforma de contractació del sector públic (publicat el 19/05/2026)

**LOTS DE LICITACIÓ**

1

Raó social	NIF	Import adjudicat	Data adjudicació	Lot
CUARTO CATERING ESPECIAL DE DEMOSTRACION SLU.	B00000000	91.109,00 €	15/07/2024	
<b>ID Contracte</b>	117/23			
<b>Durada</b>	2 anys			
<b>Descripció</b>	Servicio de consultoría para el desarrollo del Sistema Integral de Calidad Turística en Destinos, SICTED Málaga.			

Expedient CS/9999/1101167668/25/AM

**ÒRGAN DE CONTRACTACIÓ**

Servicio Murciano de Salud - Junta de Compras

**DEPENDÈNCIA ORGÀNICA**

Comunidades Autonomas>Región de Murcia

**TIPUS DE PROJECTE**

Subministraments

**OBJECTE DEL CONTRACTE**

Suministro de medicamentos con principios activos Pomalidomida, Bosutinib, Posaconazol, Paricalcitol, Pegfilgrastim, Filgrastim, Butilescopolamina, Anidulafungina, Dexametasona y Lapatinib con destino a los Sevicios de Farmacia del Servicio Murciano de Salud

**IMPORT DE LA LICITACIÓ**

8.226.618,40 €

**PROCEDIMENT DE CONTRACTACIÓ**

Obert

**FONT**

Plataforma de contractació del sector públic (publicat el 14/05/2026)

**LOTS DE LICITACIÓ**

1

Raó social	NIF	Import adjudicat	Data adjudicació	Lot
CUARTO CATERING ESPECIAL DE DEMOSTRACION SLU.	B00000000	301.466,67 €	29/12/2025	1
<b>ID Contracte</b>	3			
<b>Descripció</b>	Pomalidomida oral 3 Mg			

Expedient C30259031410

**ÒRGAN DE CONTRACTACIÓ**

**DEPENDÈNCIA ORGÀNICA**

Dirección General de Carreteras

Sector Público>ADMINISTRACIÓN GENERAL DEL ESTADO>Ministerio de Transportes y Movilidad Sostenible>Secretaría de Estado de Transportes y Movilidad Sostenible>Secretaría General de Transporte Terrestre>Dirección General de Carreteras

**TIPUS DE PROJECTE**

Serveis

**OBJECTE DEL CONTRACTE**

30.890/25; AC-505/25 Coordinación en materia de seguridad y salud en las actuaciones de conservación y explotación en la Red de Carreteras del Estado en la Comunidad Valenciana, Andalucía Oriental y Aragón.

**IMPORT DE LA LICITACIÓ**

7.024.221,53 €

**PROCEDIMENT DE CONTRACTACIÓ**

Obert

**FONT**

Plataforma de contractació del sector públic (publicat el 14/05/2026)

**LOTS DE LICITACIÓ**

1

Raó social	NIF	Import adjudicat	Data adjudicació	Lot
CUARTO CATERING ESPECIAL DE DEMOSTRACION SLU.	B00000000	739.919,64 €	14/05/2026	2
<b>Descripció</b>	Andalucía Oriental			

**Expedient 2021-00115**

**ÒRGAN DE CONTRACTACIÓ**

Dirección General de Renfe Ingeniería y Mantenimiento Sociedad Mercantil Estatal, S.A.

**DEPENDÈNCIA ORGÀNICA**

Administracion del Estado>Ministerio de Transportes y Movilidad Sostenible>Secretaría de Estado de Transportes y Movilidad Sostenible>Entidad Pública Empresarial Renfe-Operadora

**TIPUS DE PROJECTE**

Serveis

**OBJECTE DEL CONTRACTE**

Servicio de mejora de fiabilidad de puertas de trenes de la serie 446.

**IMPORT DE LA LICITACIÓ**

4.786.066,86 €

**PROCEDIMENT DE CONTRACTACIÓ**

Obert

**FONT**

Plataforma de contractació del sector públic (publicat el 05/05/2026)

**LOTS DE LICITACIÓ**

1

Raó social	NIF	Import adjudicat	Data adjudicació	Lot
CUARTO CATERING ESPECIAL DE DEMOSTRACION SLU.	B00000000	4.910.625,46 €	18/02/2022	
<b>ID Contracte</b>	4500039272			
<b>Durada</b>	60 mesos			
<b>Descripció</b>	Servicio de mejora de fiabilidad de puertas de trenes de la serie 446.			

Hi ha 69 contractes adjudicats per a aquesta empresa censats a INFORMA D&B

**Altres dades comercials**

## Operacions Comercials

### Compres

Importacions 10,00%  
 Importa de BELGICA, FRANCIA, ITALIA, RUSIA  
 Distribució local 30,00%  
 Distribució nacional 50,00%  
 Distribució regional 10,00%  
 Comptat 80,00%  
 Crèdit 20,00%

### Vendes

Exportacions 15,00%  
 Exporta a ALEMANIA, CHILE, CROACIA, RUSIA  
 Distribució local 25,00%  
 Distribució nacional 50,00%  
 Distribució regional 10,00%  
 Comptat 90,00%  
 Crèdit 10,00%

### Proveïdors

Raó social	Internacional
JAVIER RRR EEE JJJ	SÍ
DEMOSTRADO DEMOSTRA SL	NO

Hi ha 2 proveedores a INFORMA D&B

### Clients

Raó social	Internacional
CANCA CCCC	SÍ
LUIS GGG PPP	NO
SANTOS RRR	NO

Hi ha 3 clientes a INFORMA D&B

## Desglossament de vendes

El 75% de su cifra de negocio corresponde a ventas de mercaderías.

El 25% de su cifra de negocio corresponde a prestaciones de servicios.

## Bancs

Entitat	Sucursal	Adreça	Localitat	Província
BANCO DE DEPOSITOS, S.A.				
BANCO BILBAO VIZCAYA ARGENTARIA, S.A.				
BANCO SANTANDER, S.A.				
BANCA MARCH, S.A.				
CAIXABANK, S.A.	6335	TRAVESIA DE DOÑA ANGELA, 2	MADRID	Ciudad Real

Hi ha 5 entitats bancàries censades a INFORMA D&B

### Resum d'operacions de finançament

**LÍNIA DE DESCOMPTE**

1

**PRÉSTEC HIPOTECARI**

1

**PÒLISSA DE CRÈDIT**

1

### Operacions de Finançament

① Xifres expressades en €

#### Línia de descompte

**ENTITAT**

BANCO ESPA/OL DE CREDITO

**LÍMIT CONCEDIT**

300,00

**LÍMIT DISPOSAT**

200,00

**LÍMIT DISPONIBLE**

100,00

**FONT**

Fonts pròpies (2019)

#### Pòlisses de crèdit

**ENTITAT**

BANCO GALLEGO

**LÍMIT CONCEDIT**

150.000,00

**LÍMIT DISPOSAT**

0,00

**LÍMIT DISPONIBLE**

150.000,00

**FONT**

Fonts pròpies (2019)

#### Préstecs Hipotecaris

**ENTITAT**

**TIPUS D'INTERÈS**

BANCO BILBAO VIZCAYA ARGENTARIA, S.A.	1.5%
<b>DATA DE VENCIMENT</b> 30/12/2025	<b>IMPORT CONCEDIT</b> 1.000.000,00
<b>IMPORT PENDENT A LLARG TERMINI</b> 250.000,00	<b>IMPORT PENDENT A CURT TERMINI</b> 25.000,00
<b>IMPORT PENDENT TOTAL</b> 275.000,00	<b>FONT</b> Fonts pròpies (2019)

Hi ha 3 operacions de finançament a INFORMA D&B

## Lísing

① Xifres expressades en €.

Entitat	Bé afecte	Fins a 1 any	D'1 a 5 anys	Més de 5 anys	Font
SANTANDER LEASING	Ordenadores e impresoras.	45.000,00	56.000,00	63.000,00	Fonts pròpies (2019)

Hi ha 1 operacions de leasing

## Denominacions i Marques

### Denominacions i Marques

#### DENOMINACIÓ PRINCIPAL

CUARTO CATERING ESPECIAL DE DEMOSTRACION SLU.

#### ANAGRAMA

SIGLAS

#### DENOMINACIÓ ANTIGA

CUARTO SERVICIO ESPECIAL DE DEMOSTRACION SLU | TERCER SERVICIO ESPECIAL CATERING DE DEMOSTRACIONES SLU

#### RÈTOL

DIRECTO A TU MESA | RICO RICO

Hi ha 4 marques, rètols i denominacions comercials vigents + 1 no vigents censades a INFORMA D&B S.A.

## Presència Online

### Llocs a Internet



#### PÀGINA WEB

[www.informa.es](http://www.informa.es)  
[www.dbk.es](http://www.dbk.es)



#### BLOG

<http://www.empresaactual.com/>



#### ADREÇA CORREU ELECTRÒNIC CORPORATIU

[info@cateringdemostracion.com](mailto:info@cateringdemostracion.com)

## Xarxes Socials



## TWITTER

<https://x.com/sadcd>

<https://x.com/informa>



## FACEBOOK

<http://www.facebook.com/sadcd>

<http://www.facebook.com/informadb>

## Estructura Legal

## Dades legals

## Dades de constitució

## DATA DE PUBLICACIÓ

02/03/1996

## POBLACIÓ DE REGISTRE

Madrid

## N. D'ANUNCI

777777

## DADES REGISTRALS

Tom 2, foli 30, full , llibre 1, secció 1 i inscripció 1 (01/03/1996)

## FORMA JURÍDICA CONSTITUCIÓ

SOCIETAT LIMITADA

## CAPITAL SOCIAL CONSTITUCIÓ

240.404,84

## Dades d'estructura actual

## FORMA JURÍDICA

Societat limitada unipersonal

## ECONOMIA SOCIAL

Sí (Empresa de Inserción)

## CAPITAL SOCIAL

2.120.000,00 €

## Aspectes legals

## OBLIGAT A PRESENTAR COMPTES

Sí

## COTITZA EN BORSA

Sí

## CENS CAMERAL

Sí. Censat a l'IAE (2022)

## Informació Borsària

Tipus de mercat	Plaça de cotització	Tipus de cotització	Estat
Borses i Mercats Espanyols	València	Renda Variable	Activa
Borses i Mercats Espanyols	Madrid	Renda Mixta	Activa
Borses i Mercats Espanyols	Bilbao	Renda Variable	Activa
Borses i Mercats Espanyols	Barcelona	Renda Variable	Activa

## Identificador d'Entitat Jurídica (LEI)

## IDENTIFICADOR LEI

959800EL527K80RY3314

## DATA D'ALTA

10/09/2020

## DATA DEL BUTLLETÍ

10/09/2020

## DATA DE RENOVACIÓ

30/12/2020

 Font: Legal Entity Identifiers (gleif.org)

## BORME (Butlletí Oficial del Registre Mercantil)

### Resum

**Actes sobre activitat:** 1 (Últim: 04/11/2020)

**Actes sobre administradors:** 4 (Últim: 02/06/2022, primer: 03/12/2014)

**Actes de capital:** 1 (Últim: 12/12/2011)

**Actes de creació:** 1 (Últim: 02/03/1996)

**Actes de dipòsits:** 3 (Últim: 16/07/2010, primer: 16/07/2010)

**Actes d'identificació:** 1 (Últim: 07/07/2020)

**Actes informatius:** 1 (Últim: 19/06/2012)

**Actes sobre procediments:** 0

### Últims actes del B.O.R.M.E.

#### Altres actes

Acte	Data	N. d'anunci	Reg. Merc.
Nomenaments	02/06/2022	9.999.903	Madrid
Nomenaments	02/06/2022	9.999.902	Madrid
Ampliació de l'objecte social	04/11/2020	1.029.999	Madrid
Canvi de domicili social	07/07/2020	1.009.999	Madrid
Nomenaments	29/05/2018	8.587.889	Madrid
Nomenaments	03/12/2014	8.521.471	Madrid
Altres conceptes	19/06/2012	8.229.391	Madrid
Ampliació de capital (IA)	12/12/2011	8.978.979	Madrid
Dipòsit de comptes anuals (2009)	16/07/2010	8.888.882	Madrid
Dipòsit de comptes anuals (2008)	16/07/2010	8.888.881	Madrid

Hi ha 12 actes censats a INFORMA D&B

## Publicacions en Premsa

### Resum de premsa per tipus d'informació (darrers cinc anys)

Avisos legals: 0

Dades estructurals: 0

Dades informatives: 0

Informació Financera: 0

Informació Negativa: 0

Línies de negoci: 0

Informació sobre Subvencions i Adjudicacions: 0

Historial de premsa: 10 (Últim: 02/06/2020, primer: 11/12/2007)

## Últims articles de premsa

No s'ha recollit cap article de premsa referent a aquesta empresa en els darrers anys. Si ho desitgeu, podeu consultar l'històric

Hi ha 10 articles de premsa a INFORMA D&B

## Informació complementària

### Informació complementària

#### Responsabilitat Social Corporativa

Entidad Familiarmente Responsable -EFR© desde el 31/11/2011 N° de registro:118/01-2011 Norma:1000-1 Entidad de certificación:AUDELCO

## Adreces

### Domicilis

#### Domicili social actual

**ADREÇA**

PASEO HABANA, 25 ( 28036 - Madrid)

**TELÈFON**

917777778 | 916617119

#### Domicili social operatiu

**ADREÇA**

CALLE FUENCARRAL, 23 ( 28004 - Madrid)

**TELÈFON**

910000001

#### Domicili social anterior

## ADREÇA

CALLE SORGO, 21 ( 28039 - Madrid)

## Sucursals

Carrer	CP	Municipi	Província	Telèfon	D-U-N-S®
CALLE PRINCIPE DE VERGARA , 28	28001	MADRID	MADRID		472469094
CALLE VELAZQUEZ , 31	28001	MADRID	MADRID		470478927
CALLE FUENCARRAL , 23	28004	MADRID	MADRID	910000001	462384551
CALLE MALDONADO , 31	28006	MADRID	MADRID		471225274
CALLE PRINCESA , 23	28008	MADRID	MADRID		472476701
CALLE PONZANO , 14	28010	MADRID	MADRID		471619174
CALLE SOR ANGELA DE LA CRUZ , 28	28020	MADRID	MADRID		472469093
CALLE SORGO , 28	28039	MADRID	MADRID		472588358
CALLE LA RIOJA , 32	28042	MADRID	MADRID		472588360

Hi ha 9 sucursals censades a INFORMA D&amp;B.

## Informació Financera

① En aquesta secció, trobareu la informació financera corresponent als tres darrers exercicis. Si voleu consultar la informació financera dels cinc darrers exercicis, podeu fer-ho de forma online o descarregant la informació en Excel des de l'Informa Financer.

## Informació general

### Informació Addicional

La informació del darrer Dipòsit de Comptes individual continguda en aquest Informa procedeix de fonts pròpies alienes al Registre Mercantil.

El balance de FUENTES PROPIAS cerrado a 31/12/2022 (Depósito 2022) está disponible en INFORMA, pero existen datos en el Estado Total de Cambios en el Patrimonio Neto y Estado de Flujos de Efectivo Normal incorrectamente presentados.

El balance de Fuentes Propias cerrado a 31/12/2014 (Deposito 2014) está disponible en INFORMA, pero existen datos en los nuevos estados contables incorrectamente presentados.

## Balanç de Situació

### Actiu

① Xifres expressades en €

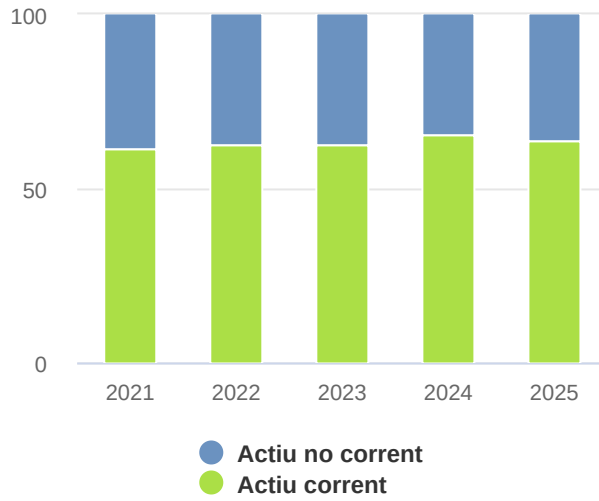
	31/12/2025 (12 mesos)	% Actiu	31/12/2024 (12 mesos)	% Actiu	31/12/2023 (12 mesos)	% Actiu
<b>A) ACTIU NO CORRENT</b>	<b>13.000.000,00</b>	<b>36,07</b>	<b>13.041.000,00</b>	<b>34,60</b>	<b>12.724.100,00</b>	<b>37,20</b>
<b>I. Immobilitzat intangible</b>	4.600.000,00	12,76	4.609.900,00	12,23	4.500.100,00	13,15
1. Desenvolupament	500,00	0,00	600,00	0,00	500,00	0,00
2. Concessions	1.000,00	0,00	2.000,00	0,01	1.500,00	0,00
3. Patents, llicències, marques i similars	6.000,00	0,02	5.000,00	0,01	6.200,00	0,02
4. Fons de comerç	500,00	0,00	300,00	0,00	3.000,00	0,01
5. Aplicacions informàtiques	3.890.000,00	10,79	3.800.000,00	10,08	3.706.000,00	10,83
6. Investigació	500,00	0,00	1.000,00	0,00	1.000,00	0,00
7. Propietat intel·lectual	1.500,00	0,00	1.000,00	0,00	1.000,00	0,00
8. Altre immobilitzat intangible	700.000,00	1,94	800.000,00	2,12	780.900,00	2,28
<b>II. Immobilitzat material</b>	1.600.000,00	4,44	1.500.000,00	3,98	1.065.000,00	3,11
1. Terrenys i construccions	900.000,00	2,50	1.000.000,00	2,65	1.063.000,00	3,11
2. Instal·lacions tècniques i altre immobilitzat material	400.000,00	1,11	300.000,00	0,80	1.000,00	0,00
3. Immobilitzat en curs i acomptes	300.000,00	0,83	200.000,00	0,53	1.000,00	0,00
<b>III. Inversions immobiliàries</b>	2.600.000,00	7,21	2.500.000,00	6,63	3.000.000,00	8,77
1. Terrenys	700.000,00	1,94	800.000,00	2,12	1.500.000,00	4,38
2. Construccions	1.900.000,00	5,27	1.700.000,00	4,51	1.500.000,00	4,38
<b>IV. Inversions a empreses del grup i associades a llarg termini</b>	1.900.000,00	5,27	1.876.700,00	4,98	2.424.000,00	7,09
1. Instruments de patrimoni	1.700.000,00	4,72	1.800.000,00	4,78	1.800.000,00	5,26
2. Crèdits a empreses	600,00	0,00	500,00	0,00	1.000,00	0,00

	31/12/2025 (12 meses)	% Actiu	31/12/2024 (12 meses)	% Actiu	31/12/2023 (12 meses)	% Actiu
3. Valors representatius de deute	900,00	0,00	1.000,00	0,00	1.000,00	0,00
4. Derivats	1.200,00	0,00	1.500,00	0,00	1.000,00	0,00
5. Altres actius financers	65.000,00	0,18	66.700,00	0,18	620.000,00	1,81
6. Altres inversions	132.300,00	0,37	7.000,00	0,02	1.000,00	0,00
<b>V. Inversions financeres a llarg termini</b>	<b>1.768.000,00</b>	<b>4,90</b>	<b>2.042.900,00</b>	<b>5,42</b>	<b>1.204.000,00</b>	<b>3,52</b>
1. Instruments de patrimoni	850.000,00	2,36	950.000,00	2,52	850.000,00	2,48
2. Crèdits a tercers	2.000,00	0,01	1.600,00	0,00	1.000,00	0,00
3. Valors representatius de deute	1.000,00	0,00	1.000,00	0,00	1.000,00	0,00
4. Derivats	600,00	0,00	500,00	0,00	1.000,00	0,00
5. Altres actius financers	913.500,00	2,53	1.089.000,00	2,89	350.000,00	1,02
6. Altres inversions	900,00	0,00	800,00	0,00	1.000,00	0,00
<b>VI. Actius per impost diferit</b>	<b>530.000,00</b>	<b>1,47</b>	<b>510.000,00</b>	<b>1,35</b>	<b>530.000,00</b>	<b>1,55</b>
<b>VII. Deutors comercials no corrents</b>	<b>2.000,00</b>	<b>0,01</b>	<b>1.500,00</b>	<b>0,00</b>	<b>1.000,00</b>	<b>0,00</b>
<b>B) ACTIU CORRENT</b>	<b>23.045.355,00</b>	<b>63,93</b>	<b>24.655.000,00</b>	<b>65,40</b>	<b>21.484.400,00</b>	<b>62,80</b>
<b>I. Actius no corrents mantinguts per a la venda</b>	<b>800,00</b>	<b>0,00</b>	<b>500,00</b>	<b>0,00</b>	<b>1.000,00</b>	<b>0,00</b>
<b>II. Existències</b>	<b>8.000.000,00</b>	<b>22,19</b>	<b>7.000.000,00</b>	<b>18,57</b>	<b>7.510.000,00</b>	<b>21,95</b>
1. Comercials	2.400.000,00	6,66	2.400.000,00	6,37	2.850.000,00	8,33
2. Primeres matèries i altres aprovisionaments	5.500.000,00	15,26	4.500.000,00	11,94	4.655.000,00	13,61
a) Matèries primeres i altres aprovisionaments a llarg termini	4.400.000,00	12,21	3.900.000,00	10,35	1.000,00	0,00
b) Matèries primeres i altres aprovisionaments a curt termini	1.100.000,00	3,05	600.000,00	1,59	4.654.000,00	13,60
3. Productes en curs	3.000,00	0,01	2.000,00	0,01	2.000,00	0,01
a) De cycle llarg de producció	2.000,00	0,01	1.000,00	0,00	1.000,00	0,00
b) De cycle curt de producció	1.000,00	0,00	1.000,00	0,00	1.000,00	0,00
4. Productes acabats	1.200,00	0,00	1.000,00	0,00	1.000,00	0,00
a) De cycle llarg de producció	700,00	0,00	500,00	0,00	500,00	0,00
b) De cycle curt de producció	500,00	0,00	500,00	0,00	500,00	0,00
5. Subproductes, residus i materials recuperats	900,00	0,00	800,00	0,00	1.000,00	0,00
6. Acomptes a proveïdors	94.900,00	0,26	96.200,00	0,26	1.000,00	0,00
<b>III. Deutors comercials i altres comptes a cobrar</b>	<b>1.458.855,00</b>	<b>4,05</b>	<b>4.575.900,00</b>	<b>12,14</b>	<b>1.106.900,00</b>	<b>3,24</b>
1. Clients per vendes i prestacions de serveis	900.000,00	2,50	2.560.000,00	6,79	997.000,00	2,91
a) Clients per vendes i prestacions de serveis a llarg termini	50.000,00	0,14	2.500.000,00	6,63	200,00	0,00
b) Clients per vendes i prestacions de serveis a curt termini	850.000,00	2,36	60.000,00	0,16	996.800,00	2,91
2. Clients empreses del grup i associades	30.000,00	0,08	900.000,00	2,39	1.500,00	0,00
3. Deutors diversos	481.055,00	1,33	500.000,00	1,33	53.000,00	0,15
4. Personal	40.000,00	0,11	35.000,00	0,09	41.000,00	0,12
5. Actius per impost corrent	1.800,00	0,00	2.800,00	0,01	2.400,00	0,01
6. Altres crèdits amb les Administracions Públiques	5.000,00	0,01	577.100,00	1,53	7.000,00	0,02
7. Accionistes (socis) per desemborsaments exigits	1.000,00	0,00	1.000,00	0,00	5.000,00	0,01

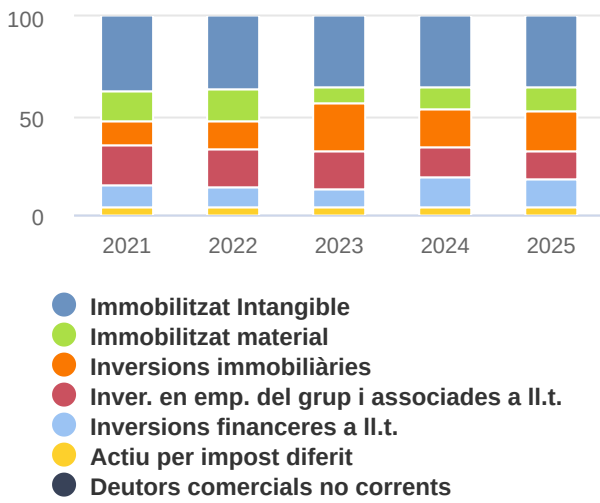
	31/12/2025 (12 mesos)	% Actiu	31/12/2024 (12 mesos)	% Actiu	31/12/2023 (12 mesos)	% Actiu
<b>IV. Inversions amb empreses del grup i associades a curt termini</b>	20.000,00	0,06	18.000,00	0,05	16.000,00	0,05
1. Instruments de patrimoni	12.000,00	0,03	11.000,00	0,03	11.000,00	0,03
2. Crèdits a empreses	3.000,00	0,01	2.000,00	0,01	1.000,00	0,00
3. Valors representatius de deute	500,00	0,00	1.000,00	0,00	1.000,00	0,00
4. Derivats	800,00	0,00	500,00	0,00	1.000,00	0,00
5. Altres actius financers	2.200,00	0,01	1.500,00	0,00	1.000,00	0,00
6. Altres inversions	1.500,00	0,00	2.000,00	0,01	1.000,00	0,00
<b>V. Inversions financeres a curt termini</b>	65.000,00	0,18	60.000,00	0,16	50.000,00	0,15
1. Instruments de patrimoni	2.000,00	0,01	1.000,00	0,00	1.000,00	0,00
2. Crèdits a empreses	6.000,00	0,02	5.000,00	0,01	1.000,00	0,00
3. Valors representatius de deute	900,00	0,00	1.000,00	0,00	500,00	0,00
4. Derivats	8.000,00	0,02	7.000,00	0,02	6.000,00	0,02
5. Altres actius financers	39.100,00	0,11	38.000,00	0,10	40.500,00	0,12
6. Altres inversions	9.000,00	0,02	8.000,00	0,02	1.000,00	0,00
<b>VI. Periodificacions a curt termini</b>	700,00	0,00	600,00	0,00	500,00	0,00
<b>VII. Efectiu i altres actius líquids equivalents</b>	13.500.000,00	37,45	13.000.000,00	34,49	12.800.000,00	37,42
1. Tresoreria	13.300.000,00	36,90	12.900.000,00	34,22	12.790.000,00	37,39
2. Altres actius líquids equivalents	200.000,00	0,55	100.000,00	0,27	10.000,00	0,03
<b>TOTAL ACTIU (A + B)</b>	<b>36.045.355,00</b>	<b>100,00</b>	<b>37.696.000,00</b>	<b>100,00</b>	<b>34.208.500,00</b>	<b>100,00</b>

## Gràfics de composició de l'actiu

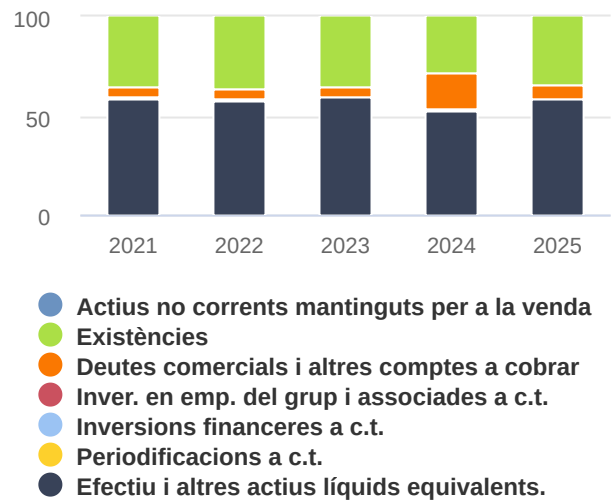
Composició de l'actiu per capítol



Composició de l'actiu no corrent per epígraf



Composició de l'actiu corrent per epígraf



Patrimoni net i passiu

① Xifres expressades en €

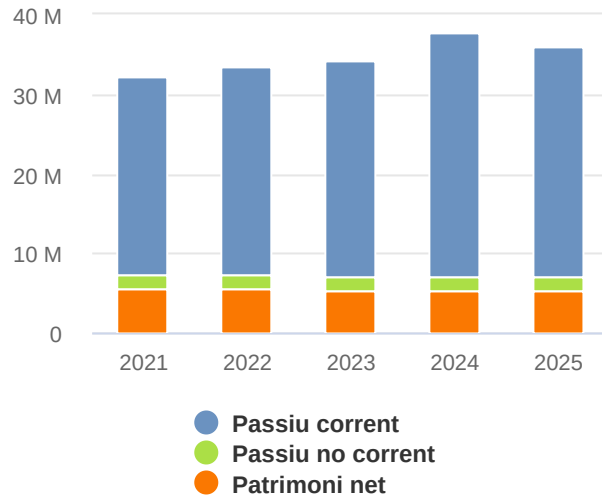
	31/12/2025 (12 mesos)	% Actiu	31/12/2024 (12 mesos)	% Actiu	31/12/2023 (12 mesos)	% Actiu
<b>A) PATRIMONI NET</b>	<b>5.286.000,00</b>	<b>14,66</b>	<b>5.239.900,00</b>	<b>13,90</b>	<b>5.198.400,00</b>	<b>15,20</b>
<b>A-1) Fons propis</b>	5.280.600,00	14,65	5.235.600,00	13,89	5.196.600,00	15,19
<b>I. Capital</b>	2.060.000,00	5,72	2.060.000,00	5,46	2.060.000,00	6,02
1. Capital escriturat	2.120.000,00	5,88	2.120.000,00	5,62	2.120.000,00	6,20
2. (Capital no exigit)	-60.000,00	-0,17	-60.000,00	-0,16	-60.000,00	-0,18
<b>II. Prima d'emissió</b>	1.000,00	0,00	1.000,00	0,00	1.000,00	0,00
<b>III. Reserves</b>	2.646.600,00	7,34	2.646.600,00	7,02	2.646.600,00	7,74
1. Legal i estatutàries	385.000,00	1,07	385.000,00	1,02	385.000,00	1,13
2. Altres reserves	2.260.600,00	6,27	2.260.600,00	6,00	2.260.600,00	6,61
3. Reserva de revalorització	500,00	0,00	500,00	0,00	500,00	0,00
4. Reserva de capitalització	500,00	0,00	500,00	0,00	500,00	0,00
<b>IV. Accions i participacions en patrimoni pròpies</b>	<b>-1.000,00</b>	<b>-0,00</b>	<b>-1.000,00</b>	<b>-0,00</b>	<b>-1.000,00</b>	<b>-0,00</b>

	31/12/2025 (12 meses)	% Actiu	31/12/2024 (12 meses)	% Actiu	31/12/2023 (12 meses)	% Actiu
<b>V. Resultats d'exercicis anteriors</b>	528.000,00	1,46	488.000,00	1,29	450.000,00	1,32
1. Romanent	528.000,00	1,46	488.000,00	1,29	450.000,00	1,32
2. (Resultats negatius d'exercicis anteriors)						
<b>VI. Altres aportacions de socis</b>	3.000,00	0,01	2.000,00	0,01	2.000,00	0,01
<b>VII. Resultat de l'exercici</b>	45.000,00	0,12	40.000,00	0,11	38.000,00	0,11
<b>VIII. (Dividend a compte)</b>	-3.000,00	-0,01	-2.000,00	-0,01	-1.000,00	-0,00
<b>IX. Altres instruments de patrimoni net</b>	1.000,00	0,00	1.000,00	0,00	1.000,00	0,00
<b>A-2) Ajusts per canvis de valor</b>	4.400,00	0,01	3.400,00	0,01	1.000,00	0,00
<b>I. Actius financers a valor raonable amb canvis en el patrimoni net</b>	1.500,00	0,00	2.000,00	0,01	1.000,00	0,00
<b>II. Operacions de cobertura</b>	-800,00	-0,00	-900,00	-0,00	-1.000,00	-0,00
<b>III. Actius no corrents i passius vinculats, mantinguts per a la venda</b>	900,00	0,00	1.000,00	0,00	1.000,00	0,00
<b>IV. Diferència de conversió</b>	500,00	0,00	600,00	0,00	-500,00	-0,00
<b>V. Altres</b>	2.300,00	0,01	700,00	0,00	500,00	0,00
<b>A-3) Subvencions, donacions i llegats rebuts</b>	1.000,00	0,00	900,00	0,00	800,00	0,00
<b>B) PASSIU NO CORRENT</b>	<b>1.683.300,00</b>	<b>4,67</b>	<b>1.700.000,00</b>	<b>4,51</b>	<b>1.785.500,00</b>	<b>5,22</b>
<b>I. Provisions a llarg termini</b>	5.000,00	0,01	4.000,00	0,01	3.000,00	0,01
1. Obligacions per prestacions a llarg termini al personal	2.000,00	0,01	1.000,00	0,00	1.000,00	0,00
2. Actuacions mediambientals	400,00	0,00	500,00	0,00	500,00	0,00
3. Provisions per reestructuració	2.000,00	0,01	2.000,00	0,01	500,00	0,00
4. Altres provisions	600,00	0,00	500,00	0,00	1.000,00	0,00
<b>II. Deutes a llarg termini</b>	905.000,00	2,51	903.000,00	2,40	899.000,00	2,63
1. Obligacions i altres valors negociables	1.600,00	0,00	1.500,00	0,00	1.000,00	0,00
2. Deutes amb entitats de crèdit	855.000,00	2,37	865.000,00	2,29	867.000,00	2,53
3. Creditors per arrendament financer	900,00	0,00	800,00	0,00	500,00	0,00
4. Derivats	500,00	0,00	700,00	0,00	500,00	0,00
5. Altres passius financers	47.000,00	0,13	35.000,00	0,09	30.000,00	0,09
<b>III. Deutes amb empreses del grup i associades a llarg termini</b>	670.000,00	1,86	669.700,00	1,78	650.000,00	1,90
<b>IV. Passius per impost diferit</b>	100.000,00	0,28	120.000,00	0,32	230.000,00	0,67
<b>V. Periodificacions a llarg termini</b>	1.400,00	0,00	1.500,00	0,00	2.000,00	0,01
<b>VI. Creditors comercials no corrents</b>	900,00	0,00	800,00	0,00	1.400,00	0,00
<b>VII. Deute amb característiques especials a llarg termini</b>	1.000,00	0,00	1.000,00	0,00	100,00	0,00
<b>C) PASSIU CORRENT</b>	<b>29.076.055,00</b>	<b>80,67</b>	<b>30.756.100,00</b>	<b>81,59</b>	<b>27.224.600,00</b>	<b>79,58</b>
<b>I. Passius vinculats amb actius no corrents mantinguts per a la venda</b>	1.000,00	0,00	1.000,00	0,00	500,00	0,00
<b>II. Provisions a curt termini</b>	45.000,00	0,12	47.000,00	0,12	48.000,00	0,14
1. Provisions per drets d'emissió de gasos d'efecte hivernacle	3.000,00	0,01	4.000,00	0,01	3.500,00	0,01
2. Altres provisions	42.000,00	0,12	43.000,00	0,11	44.500,00	0,13
<b>III. Deutes a curt termini</b>	9.500.000,00	26,36	8.143.000,00	21,60	8.303.000,00	24,27
1. Obligacions i altres valors negociables	2.000,00	0,01	1.000,00	0,00	2.000,00	0,01

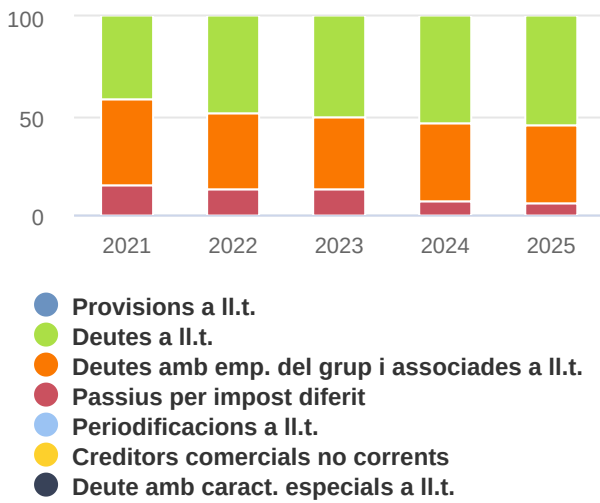
	31/12/2025 (12 mesos)	% Actiu	31/12/2024 (12 mesos)	% Actiu	31/12/2023 (12 mesos)	% Actiu
2. Deutes amb entitats de crèdit	7.400.000,00	20,53	5.300.000,00	14,06	5.100.000,00	14,91
3. Creditors per arrendament financer	1.800.000,00	4,99	2.800.000,00	7,43	3.200.000,00	9,35
4. Derivats	4.000,00	0,01	2.000,00	0,01	500,00	0,00
5. Altres passius financers	294.000,00	0,82	40.000,00	0,11	500,00	0,00
<b>IV. Deutes amb empreses del grup i associades a curt termini</b>	<b>2.009.055,00</b>	<b>5,57</b>	<b>3.450.000,00</b>	<b>9,15</b>	<b>3.850.000,00</b>	<b>11,25</b>
<b>V. Creditors comercials i altres comptes a pagar</b>	<b>17.500.000,00</b>	<b>48,55</b>	<b>19.112.000,00</b>	<b>50,70</b>	<b>15.021.100,00</b>	<b>43,91</b>
1. Proveïdors	8.880.000,00	24,64	7.000.000,00	18,57	6.900.000,00	20,17
a) Proveïdors a llarg termini	80.000,00	0,22	15.000,00	0,04	20.000,00	0,06
b) Proveïdors a curt termini	8.800.000,00	24,41	6.985.000,00	18,53	6.880.000,00	20,11
2. Proveïdors, empreses del grup i associades	2.500.000,00	6,94	5.000.000,00	13,26	4.800.000,00	14,03
3. Creditors diversos	5.450.498,00	15,12	5.367.000,00	14,24	1.550.000,00	4,53
4. Personal (remuneracions pendents de pagament)	100.000,00	0,28	150.000,00	0,40	180.000,00	0,53
5. Passius per impost corrent	130.000,00	0,36	240.000,00	0,64	230.000,00	0,67
6. Altres deutes amb les administracions públiques	350.000,00	0,97	1.340.000,00	3,55	1.341.100,00	3,92
7. Acomptes de clients	89.502,00	0,25	15.000,00	0,04	20.000,00	0,06
<b>VI. Periodificacions a curt termini</b>	<b>1.000,00</b>	<b>0,00</b>	<b>1.100,00</b>	<b>0,00</b>	<b>1.000,00</b>	<b>0,00</b>
<b>VII. Deute amb característiques especials a curt termini</b>	<b>20.000,00</b>	<b>0,06</b>	<b>2.000,00</b>	<b>0,01</b>	<b>1.000,00</b>	<b>0,00</b>
<b>TOTAL PATRIMONI NET I PASSIU (A + B + C)</b>	<b>36.045.355,00</b>	<b>100,00</b>	<b>37.696.000,00</b>	<b>100,00</b>	<b>34.208.500,00</b>	<b>100,00</b>

## Gràfics de composició del patrimoni net i passiu

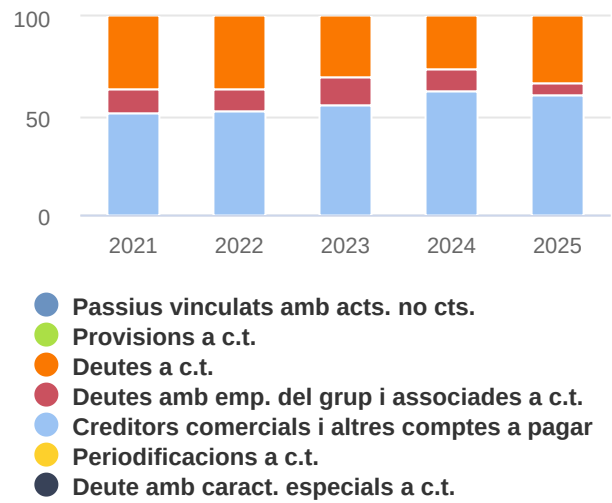
Composició del passiu per capítol



Composició de passiu no corrent per epígraf



Composició de passiu corrent per epígraf



## Compte de Pèrdues i Guanys

### Compte de Pèrdues i Guanys

① Xifres expressades en €

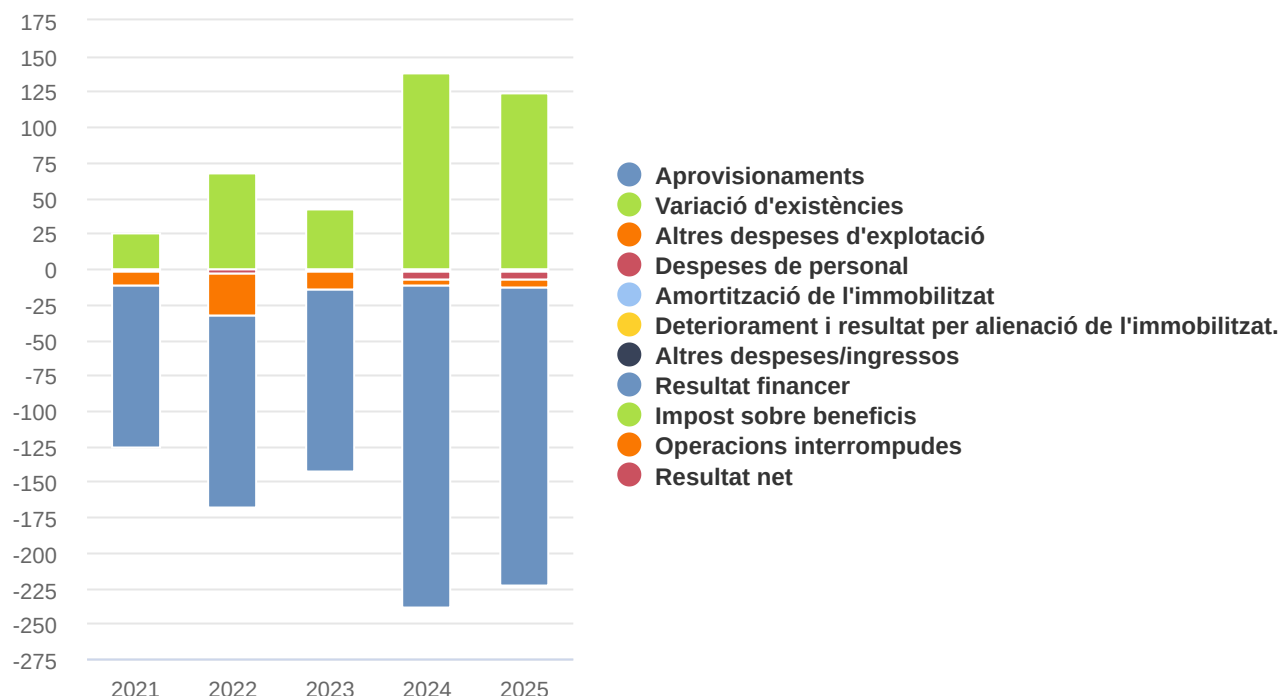
	31/12/2025 (12 mesos)	% Ing. Explot.	31/12/2024 (12 mesos)	% Ing. Explot.	31/12/2023 (12 mesos)	% Ing. Explot.
<b>A) OPERACIONS CONTINUADES</b>						
<b>1. Import net de la xifra de negocis</b>	52.000.000,00	98,48	50.000.000,00	98,62	190.000.000,00	99,68
a) Vendes	4.800.000,00	9,09	4.715.000,00	9,30	55.000.000,00	28,86
b) Prestacions de serveis	40.700.000,00	77,08	38.000.000,00	74,95	118.500.000,00	62,17
c) Ingressos de caràcter financer de les societats holding	6.500.000,00	12,31	7.285.000,00	14,37	16.500.000,00	8,66
<b>2. Variació d'existències de productes acabats i en curs de fabricació</b>	65.178.500,00	123,44	70.000.000,00	138,06	80.000.000,00	41,97
<b>3. Treballs efectuats per l'empresa per al seu actiu</b>	3.000,00	0,01	1.000,00	0,00	2.000,00	0,00
<b>4. Aprovisionaments</b>	-111.507.000,00	-211,18	-114.715.000,00	-226,26	-245.000.000,00	-128,54
a) Consum de mercaderies	-11.500.000,00	-21,78	-14.715.000,00	-29,02	-154.000.000,00	-80,80

	31/12/2025 (12 mesos)	% Ing. Explot.	31/12/2024 (12 mesos)	% Ing. Explot.	31/12/2023 (12 mesos)	% Ing. Explot.
b) Consum de matèries primeres i altres matèries consumibles	-90.000.000,00	-170,44	-80.000.000,00	-157,79	-75.000.000,00	-39,35
c) Treballs efectuats per altres empreses	-50.000,00	-0,09	-10.000,00	-0,02	-5.000,00	-0,00
d) Deteriorament de mercaderies, matèries primeres i altres aprovisionaments	-9.957.000,00	-18,86	-19.990.000,00	-39,43	-15.995.000,00	-8,39
<b>5. Altres ingressos d'explotació</b>	800.000,00	1,52	700.000,00	1,38	600.000,00	0,31
a) Ingressos accessoris i altres de gestió corrent	750.000,00	1,42	600.000,00	1,18	500.000,00	0,26
b) Subvencions d'explotació incorporades al resultat de l'exercici	50.000,00	0,09	100.000,00	0,20	100.000,00	0,05
<b>6. Despeses de personal</b>	-2.800.000,00	-5,30	-2.500.000,00	-4,93	-2.000.000,00	-1,05
a) Sous, salaris i assimilats	-1.900.000,00	-3,60	-1.800.000,00	-3,55	-1.500.000,00	-0,79
b) Càrregues socials	-940.000,00	-1,78	-750.000,00	-1,48	-540.000,00	-0,28
c) Provisions	40.000,00	0,08	50.000,00	0,10	40.000,00	0,02
<b>7. Altres despeses d'explotació</b>	-2.800.000,00	-5,30	-2.642.500,00	-5,21	-22.748.200,00	-11,93
a) Serveis exteriors	-1.890.000,00	-3,58	-1.820.500,00	-3,59	-11.031.200,00	-5,79
b) Tributs	-900.000,00	-1,70	-1.000.000,00	-1,97	-12.000.000,00	-6,30
c) Pèrdues, deteriorament i variació de provisions per operacions comercials	100.000,00	0,19	190.000,00	0,37	286.000,00	0,15
d) Altres despeses de gestió corrent	-104.000,00	-0,20	-5.000,00	-0,01	-2.000,00	-0,00
e) Despeses per emissió de gasos d'efecte hivernacle	-6.000,00	-0,01	-7.000,00	-0,01	-1.000,00	-0,00
<b>8. Amortització de l'immobilitzat</b>	-340.000,00	-0,64	-325.000,00	-0,64	-315.000,00	-0,17
<b>9. Imputació de subvencions d'immobilitzat no financer i altres</b>	3.000,00	0,01	2.000,00	0,00	1.000,00	0,00
<b>10. Excessos de provisions</b>	500,00	0,00	1.000,00	0,00	2.000,00	0,00
<b>11. Deteriorament i resultat per alienacions de l'immobilitzat</b>	-10.000,00	-0,02	-9.000,00	-0,02	-10.000,00	-0,01
a) Deteriorament i pèrdues	-9.000,00	-0,02	-8.000,00	-0,02	-9.000,00	-0,00
b) Resultats per alienacions i altres	-700,00	-0,00	-800,00	-0,00	-500,00	-0,00
c) Deteriorament i resultats per alienacions de l'immobilitzat de les societats holding	-300,00	-0,00	-200,00	-0,00	-500,00	-0,00
<b>12. Diferència negativa de combinacions de negoci</b>	3.000,00	0,01	2.500,00	0,00	2.000,00	0,00
<b>13. Altres resultats</b>	-2.000,00	-0,00	-1.000,00	-0,00	-3.000,00	-0,00
<b>A.1) RESULTAT D'EXPLOTACIÓ (1 + 2 + 3 + 4 + 5 + 6 + 7 + 8 + 9 + 10 + 11 + 12 + 13)</b>	<b>529.000,00</b>	<b>1,00</b>	<b>514.000,00</b>	<b>1,01</b>	<b>530.800,00</b>	<b>0,28</b>
<b>14. Ingressos financers</b>	300.000,00	0,57	200.000,00	0,39	210.000,00	0,11
a) De participacions en instruments de patrimoni	80.000,00	0,15	120.000,00	0,24	123.000,00	0,06
a 1) En empreses del grup i associades	70.000,00	0,13	118.000,00	0,23	122.000,00	0,06
a 2) En tercers	10.000,00	0,02	2.000,00	0,00	1.000,00	0,00
b) De valors negociables i altres instruments financers	210.000,00	0,40	79.000,00	0,16	86.000,00	0,05
b 1) D'empreses del grup i associades	180.000,00	0,34	78.000,00	0,15	84.000,00	0,04
b 2) De tercers	30.000,00	0,06	1.000,00	0,00	2.000,00	0,00

	31/12/2025 (12 mesos)	% Ing. Explot.	31/12/2024 (12 mesos)	% Ing. Explot.	31/12/2023 (12 mesos)	% Ing. Explot.
c) Imputació de subvencions, donacions i llegats de caràcter financer	10.000,00	0,02	1.000,00	0,00	1.000,00	0,00
<b>15. Despeses financeres</b>	<b>-681.000,00</b>	<b>-1,29</b>	<b>-556.000,00</b>	<b>-1,10</b>	<b>-554.300,00</b>	<b>-0,29</b>
a) Per deutes amb empreses del grup i associades	-116.000,00	-0,22	-5.000,00	-0,01	-500,00	-0,00
b) Per deutes amb tercers	-550.000,00	-1,04	-550.000,00	-1,08	-553.000,00	-0,29
c) Per actualització de provisions	-15.000,00	-0,03	-1.000,00	-0,00	-800,00	-0,00
<b>16. Variació de valor raonable en instruments financers</b>	<b>3.000,00</b>	<b>0,01</b>	<b>2.000,00</b>	<b>0,00</b>	<b>2.000,00</b>	<b>0,00</b>
a) Valor raonable amb canvis en pèrdues i guanys	1.000,00	0,00	1.000,00	0,00	1.000,00	0,00
b) Transferència d'ajustos de valor raonable amb canvis en el patrimoni net	2.000,00	0,00	1.000,00	0,00	1.000,00	0,00
<b>17. Diferències de canvi</b>	<b>-1.000,00</b>	<b>-0,00</b>	<b>-2.000,00</b>	<b>-0,00</b>	<b>-1.500,00</b>	<b>-0,00</b>
<b>18. Deteriorament i resultat per alienacions d'instruments financers</b>	<b>-5.000,00</b>	<b>-0,01</b>	<b>-4.000,00</b>	<b>-0,01</b>	<b>-3.000,00</b>	<b>-0,00</b>
a) Deteriorament i pèrdues	-1.500,00	-0,00	-1.000,00	-0,00	-1.000,00	-0,00
b) Resultats per alienacions i altres	-3.500,00	-0,01	-3.000,00	-0,01	-2.000,00	-0,00
<b>19. Altres ingressos i despeses de caràcter financer</b>	<b>9.000,00</b>	<b>0,02</b>	<b>10.000,00</b>	<b>0,02</b>	<b>3.000,00</b>	<b>0,00</b>
a) Incorporació a l'actiu de despeses financeres	8.000,00	0,02	9.000,00	0,02	1.000,00	0,00
b) Ingressos financers derivats de convenis de creditors	400,00	0,00	500,00	0,00	1.000,00	0,00
c) Resta d'ingressos i despeses	600,00	0,00	500,00	0,00	1.000,00	0,00
<b>A.2) RESULTAT FINANCER (14 + 15 + 16 + 17 + 18 + 19)</b>	<b>-375.000,00</b>	<b>-0,71</b>	<b>-350.000,00</b>	<b>-0,69</b>	<b>-343.800,00</b>	<b>-0,18</b>
<b>A.3) RESULTAT ABANS D'IMPOSTOS (A.1 + A.2)</b>	<b>154.000,00</b>	<b>0,29</b>	<b>164.000,00</b>	<b>0,32</b>	<b>187.000,00</b>	<b>0,10</b>
<b>20. Impost sobre beneficis</b>	<b>-110.000,00</b>	<b>-0,21</b>	<b>-125.000,00</b>	<b>-0,25</b>	<b>-150.000,00</b>	<b>-0,08</b>
<b>A.4) RESULTAT DE L'EXERCICI PROCEDENT D'OPERACIONS CONTINUADES (A.3 + 20)</b>	<b>44.000,00</b>	<b>0,08</b>	<b>39.000,00</b>	<b>0,08</b>	<b>37.000,00</b>	<b>0,02</b>
<b>B) OPERACIONS INTERROMPUDES</b>						
<b>21. Resultat de l'exercici procedent d'operacions interrompudes net d'impostos</b>	<b>1.000,00</b>	<b>0,00</b>	<b>1.000,00</b>	<b>0,00</b>	<b>1.000,00</b>	<b>0,00</b>
<b>A.5) RESULTAT DE L'EXERCICI (A.4 + 21)</b>	<b>45.000,00</b>	<b>0,09</b>	<b>40.000,00</b>	<b>0,08</b>	<b>38.000,00</b>	<b>0,02</b>

## Gràfics de composició del compte de pèrdues i guanys

Evolució de pesos relatius per epígraf



## Estat de canvis de patrimoni net

### Estat d'ingressos i despeses reconeguts

① Xifres expressades en €

	31/12/2025 (12 mesos)	31/12/2024 (12 mesos)	31/12/2023 (12 mesos)	31/12/2022 (12 mesos)	31/12/2021 (12 mesos)
<b>A) RESULTAT DEL COMPTE DE PÈRDUES I GUANYS</b>	<b>45.000,00</b>	<b>40.000,00</b>	<b>38.000,00</b>	<b>35.064,28</b>	<b>33.546,88</b>
<b>INGRESSOS I DESPESES IMPUTATS DIRECTANENT AL PATRIMONI NET</b>					
<b>I. Per valoració d'instruments financers</b>	2.000,00	1.000,00	1.000,00		
1. Actius financers a valor raonable amb canvis en el patrimoni net	1.100,00	500,00	500,00		
2. Altres ingressos/despeses	900,00	500,00	500,00		
<b>II. Per cobertures de fluxos d'efectiu</b>	<b>-1.500,00</b>	<b>-2.000,00</b>	<b>-1.000,00</b>		
<b>III. Subvencions, donacions i llegats rebuts</b>	700,00	600,00	500,00		
<b>IV. Per guanys i pèrdues actuàries i altres ajusts</b>	<b>-500,00</b>	<b>-400,00</b>	<b>-500,00</b>		
<b>V. Per actius no corrents i passius vinculats, mantinguts per a la venda</b>	900,00	800,00	1.000,00		
<b>VI. Diferències de conversió</b>	700,00	900,00	-2.000,00		
<b>VII. Efecte impositiu</b>	1.100,00	1.500,00	1.000,00		
<b>B) TOTAL INGRESSOS I DESPESES IMPUTATS DIRECTANENT EN EL PATRIMONI NET (I + II + III + IV + V + VI + VII)</b>	<b>3.400,00</b>	<b>2.400,00</b>			
<b>TRANSFERÈNCIES AL COMPTE DE PÈRDUES I GUANYS</b>					
<b>VIII. Per valoració d'instruments financers</b>	2.500,00	3.000,00	2.000,00		
1. Actius financers a valor raonable amb canvis en el patrimoni net	1.000,00	2.000,00	1.000,00		
2. Altres ingressos/despeses	1.500,00	1.000,00	1.000,00		

	31/12/2025 (12 mesos)	31/12/2024 (12 mesos)	31/12/2023 (12 mesos)	31/12/2022 (12 mesos)	31/12/2021 (12 mesos)
IX. Per cobertures de fluxos d'efectiu	600,00	500,00	-2.000,00		
X. Subvencions, donacions i llegats rebuts	-2.000,00	-1.000,00	-500,00		
XI. Per actius no corrents i passius vinculats, mantinguts per a la venda	800,00	700,00	500,00		
XII. Diferències de conversió	600,00	800,00	1.000,00		
XIII. Efecte impositiu	500,00	600,00	-1.000,00		
<b>C) TOTAL TRANSFERÈNCIES AL COMPTE DE PÈRDUES I GUANYES (VIII + IX + X + XI+ XII+ XIII)</b>	<b>3.000,00</b>	<b>4.600,00</b>			
<b>TOTAL D'INGRESSOS I DESPESES RECONEGUTS (A + B + C)</b>	<b>51.400,00</b>	<b>47.000,00</b>	<b>38.000,00</b>	<b>35.064,28</b>	<b>33.546,88</b>

## Estat total de canvis de patrimoni net

① Xifres expressades en €

	Capital	Capital (No exigit)	Prima d'emissió	Reserves
<b>SALDO, FINAL DE L'EXERCICI (2020)</b>	<b>2.060.000,00</b>			<b>2.947.836,00</b>
I. Ajusts per canvi de criteri en l'exercici (2020)				
II. Ajusts per errors de l'exercici (2020)				
<b>SALDO AJUSTAT, INICI DE L'EXERCICI (2021)</b>	<b>2.060.000,00</b>			<b>2.947.836,00</b>
I. Total ingressos i despeses reconeguts				
II. Operacions amb socis o propietaris				
III. Altres variacions del patrimoni net				25.099,00
2. Altres variacions				25.099,00
<b>SALDO, FINAL DE L'EXERCICI (2021)</b>	<b>2.060.000,00</b>			<b>2.972.935,00</b>
I. Ajusts per canvi de criteri en l'exercici (2021)				
II. Ajusts per errors de l'exercici (2021)				
<b>SALDO AJUSTAT, INICI DE L'EXERCICI (2022)</b>	<b>2.060.000,00</b>			<b>2.972.935,00</b>
I. Total ingressos i despeses reconeguts				
II. Operacions amb socis o propietaris				
III. Altres variacions del patrimoni net				3.547,00
2. Altres variacions				3.547,00
<b>SALDO, FINAL DE L'EXERCICI (2022)</b>	<b>2.120.000,00</b>	<b>-60.000,00</b>	<b>1.000,00</b>	<b>2.609.600,00</b>
I. Ajusts per canvi de criteri en l'exercici (2022)				
II. Ajusts per errors de l'exercici (2022)				
<b>SALDO AJUSTAT, INICI DE L'EXERCICI (2023)</b>	<b>2.120.000,00</b>	<b>-60.000,00</b>	<b>1.000,00</b>	<b>2.609.600,00</b>
I. Total ingressos i despeses reconeguts				
II. Operacions amb socis o propietaris				
III. Altres variacions del patrimoni net				37.000,00
2. Altres variacions				37.000,00
<b>SALDO, FINAL DE L'EXERCICI (2023)</b>	<b>2.120.000,00</b>	<b>-60.000,00</b>	<b>1.000,00</b>	<b>2.646.600,00</b>
I. Ajusts per canvi de criteri en l'exercici (2023)				
II. Ajusts per errors de l'exercici (2023)				
<b>SALDO AJUSTAT, INICI DE L'EXERCICI (2024)</b>	<b>2.120.000,00</b>	<b>-60.000,00</b>	<b>1.000,00</b>	<b>2.646.600,00</b>

	Capital	Capital (No exigit)	Prima d'emissió	Reserves
<b>I. Total ingressos i despeses reconeguts</b>				
<b>II. Operacions amb socis o propietaris</b>				
4. (-) Distribució de dividendes				
<b>III. Altres variacions del patrimoni net</b>				
2. Altres variacions				
<b>SALDO, FINAL DE L'EXERCICI (2024)</b>	<b>2.120.000,00</b>	<b>-60.000,00</b>	<b>1.000,00</b>	<b>2.646.600,00</b>
<b>I. Ajusts per canvi de criteri en l'exercici (2024)</b>				
<b>II. Ajusts per errors de l'exercici (2024)</b>				
<b>SALDO AJUSTAT, INICI DE L'EXERCICI (2025)</b>	<b>2.120.000,00</b>	<b>-60.000,00</b>	<b>1.000,00</b>	<b>2.646.600,00</b>
<b>I. Total ingressos i despeses reconeguts</b>				5.000,00
<b>II. Operacions amb socis o propietaris</b>				-5.000,00
4. (-) Distribució de dividendes				
7. Altres operacions amb socis o propietaris				-5.000,00
<b>III. Altres variacions del patrimoni net</b>				
2. Altres variacions				
<b>SALDO, FINAL DE L'EXERCICI (2025)</b>	<b>2.120.000,00</b>	<b>-60.000,00</b>	<b>1.000,00</b>	<b>2.646.600,00</b>

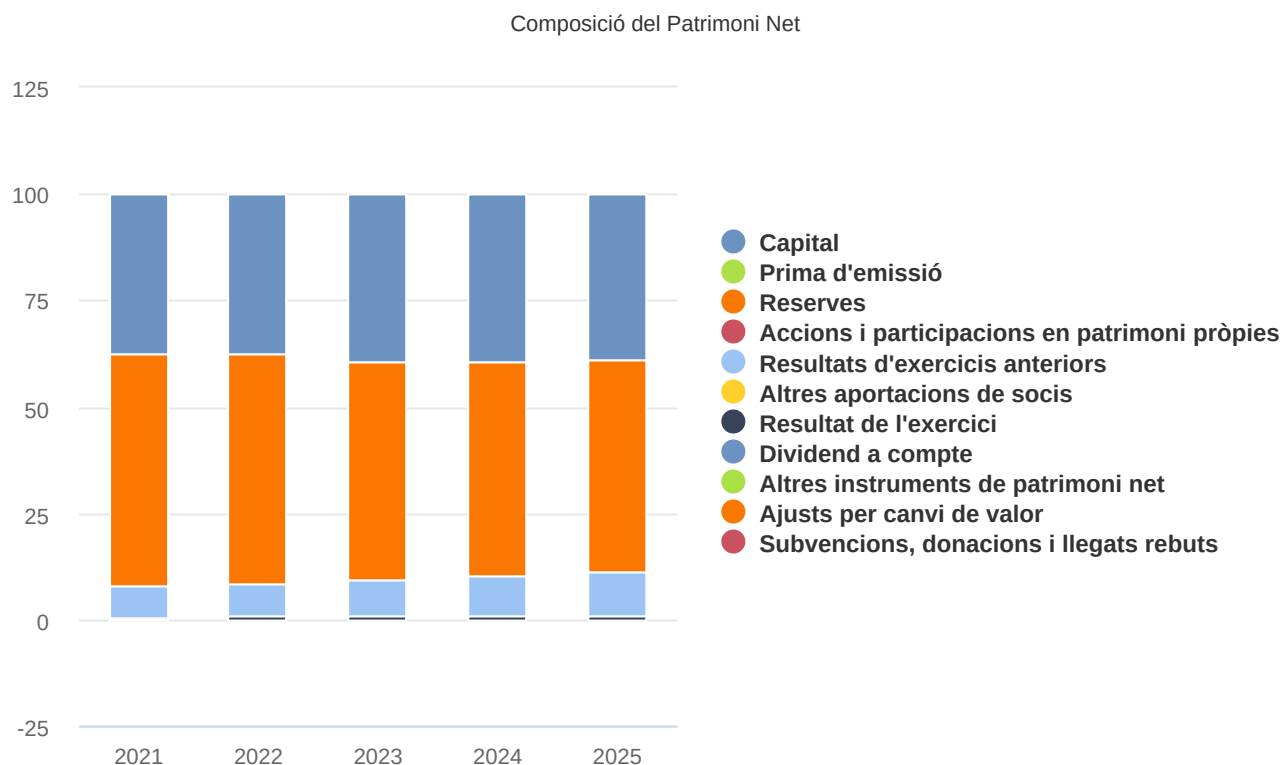
	(Accions o participacions de la societat dominant)	Resultats d'exercicis anteriors	Altres aportacions de socis	Resultat de l'exercici atribuït a la societat dominant
<b>SALDO, FINAL DE L'EXERCICI (2020)</b>	<b>2.060.000,00</b>			<b>2.947.836,00</b>
<b>I. Ajusts per canvi de criteri en l'exercici (2020)</b>				
<b>II. Ajusts per errors de l'exercici (2020)</b>				
<b>SALDO AJUSTAT, INICI DE L'EXERCICI (2021)</b>	<b>2.060.000,00</b>			<b>2.947.836,00</b>
<b>I. Total ingressos i despeses reconeguts</b>				
<b>II. Operacions amb socis o propietaris</b>				
<b>III. Altres variacions del patrimoni net</b>				25.099,00
2. Altres variacions				25.099,00
<b>SALDO, FINAL DE L'EXERCICI (2021)</b>	<b>2.060.000,00</b>			<b>2.972.935,00</b>
<b>I. Ajusts per canvi de criteri en l'exercici (2021)</b>				
<b>II. Ajusts per errors de l'exercici (2021)</b>				
<b>SALDO AJUSTAT, INICI DE L'EXERCICI (2022)</b>	<b>2.060.000,00</b>			<b>2.972.935,00</b>
<b>I. Total ingressos i despeses reconeguts</b>				
<b>II. Operacions amb socis o propietaris</b>				
<b>III. Altres variacions del patrimoni net</b>				3.547,00
2. Altres variacions				3.547,00
<b>SALDO, FINAL DE L'EXERCICI (2022)</b>	<b>2.120.000,00</b>	<b>-60.000,00</b>	<b>1.000,00</b>	<b>2.609.600,00</b>
<b>I. Ajusts per canvi de criteri en l'exercici (2022)</b>				
<b>II. Ajusts per errors de l'exercici (2022)</b>				
<b>SALDO AJUSTAT, INICI DE L'EXERCICI (2023)</b>	<b>2.120.000,00</b>	<b>-60.000,00</b>	<b>1.000,00</b>	<b>2.609.600,00</b>

	(Accions o participacions de la societat dominant)	Resultats d'exercicis anteriors	Altres aportacions de socis	Resultat de l'exercici atribuït a la societat dominant
<b>I. Total ingressos i despeses reconeguts</b>				
<b>II. Operacions amb socis o propietaris</b>				
<b>III. Altres variacions del patrimoni net</b>				37.000,00
2. Altres variacions				37.000,00
<b>SALDO, FINAL DE L'EXERCICI (2023)</b>	<b>2.120.000,00</b>	<b>-60.000,00</b>	<b>1.000,00</b>	<b>2.646.600,00</b>
<b>I. Ajusts per canvi de criteri en l'exercici (2023)</b>				
<b>II. Ajusts per errors de l'exercici (2023)</b>				
<b>SALDO AJUSTAT, INICI DE L'EXERCICI (2024)</b>	<b>2.120.000,00</b>	<b>-60.000,00</b>	<b>1.000,00</b>	<b>2.646.600,00</b>
<b>I. Total ingressos i despeses reconeguts</b>				
<b>II. Operacions amb socis o propietaris</b>				
4. (-) Distribució de dividendes				
<b>III. Altres variacions del patrimoni net</b>				
2. Altres variacions				
<b>SALDO, FINAL DE L'EXERCICI (2024)</b>	<b>2.120.000,00</b>	<b>-60.000,00</b>	<b>1.000,00</b>	<b>2.646.600,00</b>
<b>I. Ajusts per canvi de criteri en l'exercici (2024)</b>				
<b>II. Ajusts per errors de l'exercici (2024)</b>				
<b>SALDO AJUSTAT, INICI DE L'EXERCICI (2025)</b>	<b>2.120.000,00</b>	<b>-60.000,00</b>	<b>1.000,00</b>	<b>2.646.600,00</b>
<b>I. Total ingressos i despeses reconeguts</b>				5.000,00
<b>II. Operacions amb socis o propietaris</b>				-5.000,00
4. (-) Distribució de dividendes				
7. Altres operacions amb socis o propietaris				-5.000,00
<b>III. Altres variacions del patrimoni net</b>				
2. Altres variacions				
<b>SALDO, FINAL DE L'EXERCICI (2025)</b>	<b>2.120.000,00</b>	<b>-60.000,00</b>	<b>1.000,00</b>	<b>2.646.600,00</b>
	(Dividend a compte)	Altres instruments de patrimoni net	Ajusts per canvi de valor	Subvencions, donacions i llegats rebuts
<b>SALDO, FINAL DE L'EXERCICI (2020)</b>	<b>2.060.000,00</b>			<b>2.947.836,00</b>
<b>I. Ajusts per canvi de criteri en l'exercici (2020)</b>				
<b>II. Ajusts per errors de l'exercici (2020)</b>				
<b>SALDO AJUSTAT, INICI DE L'EXERCICI (2021)</b>	<b>2.060.000,00</b>			<b>2.947.836,00</b>
<b>I. Total ingressos i despeses reconeguts</b>				
<b>II. Operacions amb socis o propietaris</b>				
<b>III. Altres variacions del patrimoni net</b>				25.099,00
2. Altres variacions				25.099,00
<b>SALDO, FINAL DE L'EXERCICI (2021)</b>	<b>2.060.000,00</b>			<b>2.972.935,00</b>
<b>I. Ajusts per canvi de criteri en l'exercici (2021)</b>				

	(Dividend a compte)	Altres instruments de patrimoni net	Ajusts per canvi de valor	Subvencions, donacions i llegats rebuts
<b>II. Ajusts per errors de l'exercici (2021)</b>				
<b>SALDO AJUSTAT, INICI DE L'EXERCICI (2022)</b>	2.060.000,00			2.972.935,00
<b>I. Total ingressos i despeses reconeguts</b>				
<b>II. Operacions amb socis o propietaris</b>				
<b>III. Altres variacions del patrimoni net</b>				3.547,00
2. Altres variacions				3.547,00
<b>SALDO, FINAL DE L'EXERCICI (2022)</b>	2.120.000,00	-60.000,00	1.000,00	2.609.600,00
<b>I. Ajusts per canvi de criteri en l'exercici (2022)</b>				
<b>II. Ajusts per errors de l'exercici (2022)</b>				
<b>SALDO AJUSTAT, INICI DE L'EXERCICI (2023)</b>	2.120.000,00	-60.000,00	1.000,00	2.609.600,00
<b>I. Total ingressos i despeses reconeguts</b>				
<b>II. Operacions amb socis o propietaris</b>				
<b>III. Altres variacions del patrimoni net</b>				37.000,00
2. Altres variacions				37.000,00
<b>SALDO, FINAL DE L'EXERCICI (2023)</b>	2.120.000,00	-60.000,00	1.000,00	2.646.600,00
<b>I. Ajusts per canvi de criteri en l'exercici (2023)</b>				
<b>II. Ajusts per errors de l'exercici (2023)</b>				
<b>SALDO AJUSTAT, INICI DE L'EXERCICI (2024)</b>	2.120.000,00	-60.000,00	1.000,00	2.646.600,00
<b>I. Total ingressos i despeses reconeguts</b>				
<b>II. Operacions amb socis o propietaris</b>				
4. (-) Distribució de dividendes				
<b>III. Altres variacions del patrimoni net</b>				
2. Altres variacions				
<b>SALDO, FINAL DE L'EXERCICI (2024)</b>	2.120.000,00	-60.000,00	1.000,00	2.646.600,00
<b>I. Ajusts per canvi de criteri en l'exercici (2024)</b>				
<b>II. Ajusts per errors de l'exercici (2024)</b>				
<b>SALDO AJUSTAT, INICI DE L'EXERCICI (2025)</b>	2.120.000,00	-60.000,00	1.000,00	2.646.600,00
<b>I. Total ingressos i despeses reconeguts</b>				5.000,00
<b>II. Operacions amb socis o propietaris</b>				-5.000,00
4. (-) Distribució de dividendes				
7. Altres operacions amb socis o propietaris				-5.000,00
<b>III. Altres variacions del patrimoni net</b>				
2. Altres variacions				
<b>SALDO, FINAL DE L'EXERCICI (2025)</b>	2.120.000,00	-60.000,00	1.000,00	2.646.600,00
				<b>Total</b>
<b>SALDO, FINAL DE L'EXERCICI (2020)</b>				2.060.000,00

	Total
I. Ajusts per canvi de criteri en l'exercici (2020)	
II. Ajusts per errors de l'exercici (2020)	
<b>SALDO AJUSTAT, INICI DE L'EXERCICI (2021)</b>	<b>2.060.000,00</b>
I. Total ingressos i despeses reconeguts	
II. Operacions amb socis o propietaris	
III. Altres variacions del patrimoni net	
2. Altres variacions	
<b>SALDO, FINAL DE L'EXERCICI (2021)</b>	<b>2.060.000,00</b>
I. Ajusts per canvi de criteri en l'exercici (2021)	
II. Ajusts per errors de l'exercici (2021)	
<b>SALDO AJUSTAT, INICI DE L'EXERCICI (2022)</b>	<b>2.060.000,00</b>
I. Total ingressos i despeses reconeguts	
II. Operacions amb socis o propietaris	
III. Altres variacions del patrimoni net	
2. Altres variacions	
<b>SALDO, FINAL DE L'EXERCICI (2022)</b>	<b>2.120.000,00</b>
I. Ajusts per canvi de criteri en l'exercici (2022)	
II. Ajusts per errors de l'exercici (2022)	
<b>SALDO AJUSTAT, INICI DE L'EXERCICI (2023)</b>	<b>2.120.000,00</b>
I. Total ingressos i despeses reconeguts	
II. Operacions amb socis o propietaris	
III. Altres variacions del patrimoni net	
2. Altres variacions	
<b>SALDO, FINAL DE L'EXERCICI (2023)</b>	<b>2.120.000,00</b>
I. Ajusts per canvi de criteri en l'exercici (2023)	
II. Ajusts per errors de l'exercici (2023)	
<b>SALDO AJUSTAT, INICI DE L'EXERCICI (2024)</b>	<b>2.120.000,00</b>
I. Total ingressos i despeses reconeguts	
II. Operacions amb socis o propietaris	
4. (-) Distribució de dividendes	
III. Altres variacions del patrimoni net	
2. Altres variacions	
<b>SALDO, FINAL DE L'EXERCICI (2024)</b>	<b>2.120.000,00</b>
I. Ajusts per canvi de criteri en l'exercici (2024)	
II. Ajusts per errors de l'exercici (2024)	
<b>SALDO AJUSTAT, INICI DE L'EXERCICI (2025)</b>	<b>2.120.000,00</b>
I. Total ingressos i despeses reconeguts	
II. Operacions amb socis o propietaris	
4. (-) Distribució de dividendes	
7. Altres operacions amb socis o propietaris	
III. Altres variacions del patrimoni net	
2. Altres variacions	
<b>SALDO, FINAL DE L'EXERCICI (2025)</b>	<b>2.120.000,00</b>

## Gràfics de Composició del Patrimoni Net



## Estat de fluxos d'efectiu

### Estat de Fluxos d'Efectiu

① Xifres expressades en €

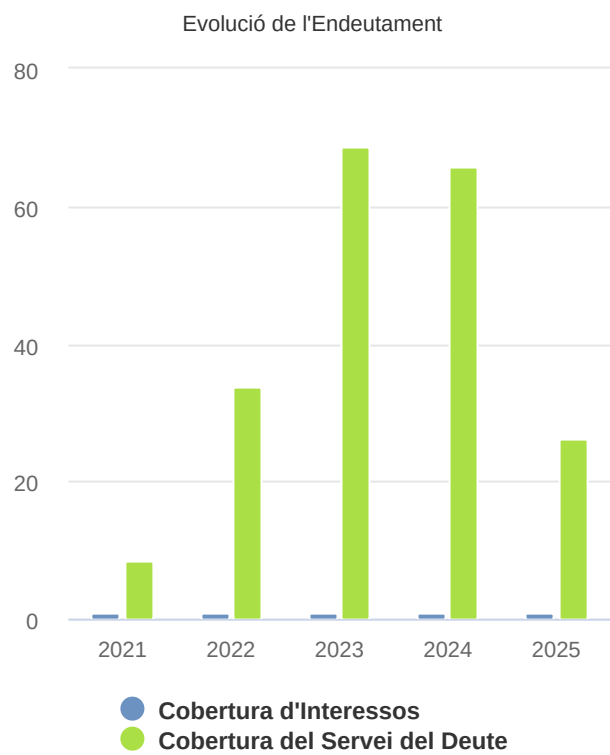
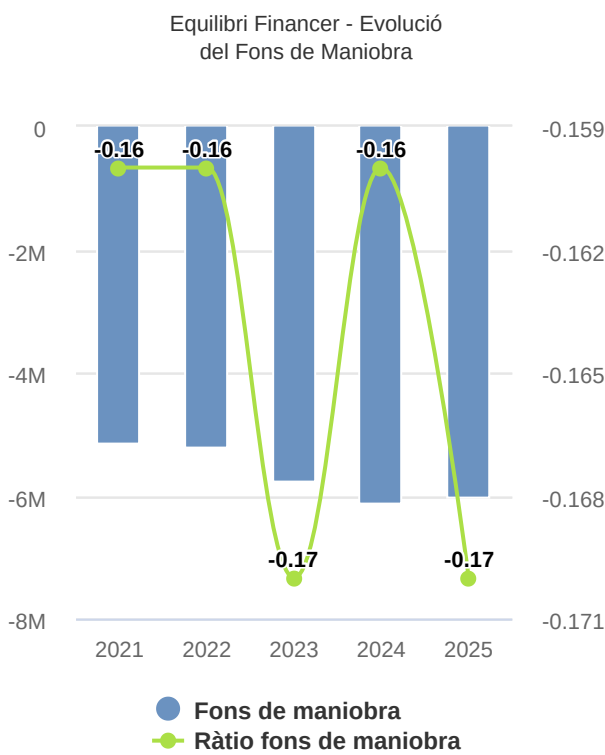
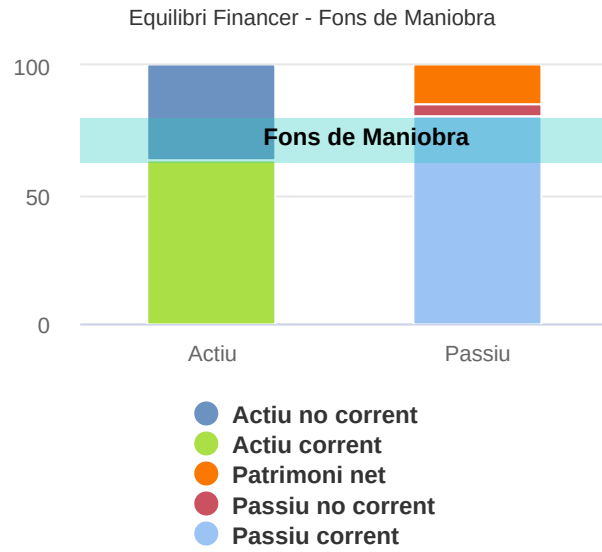
	31/12/2025 (12 mesos)	31/12/2024 (12 mesos)	31/12/2023 (12 mesos)	31/12/2022 (12 mesos)	31/12/2021 (12 mesos)
<b>A) FLUXOS D'EFECTIU DE LES ACTIVITATS D'EXPLOTACIÓ</b>					
<b>1. Resultat de l'exercici abans d'impostos</b>	154.000,00	164.000,00	187.000,00	191.470,50	204.501,05
<b>2. Ajusts del resultat</b>	721.700,00	683.800,00	380.300,00	370.036,33	659.517,91
a) Amortització de l'immobilitzat (+)	340.000,00	325.000,00	315.000,00	315.646,99	305.465,55
b) Correccions valoratives per deteriorament (+/-)	10.000,00	9.000,00	10.000,00	8.000,00	8.000,00
c) Variació de provisions (+/-)	-500,00		-286.000,00	-289.075,77	
d) Imputació de subvencions (-)	-3.000,00		-2.000,00		
e) Resultat per baixes i alienacions de l'immobilitzat (+/-)	700,00	800,00	500,00		
f) Resultat per baixes i alienacions d'instruments financers (+/-)	3.500,00	3.000,00	2.000,00		
g) Ingressos financers (-)	-300.000,00	-200.000,00	-210.000,00	-219.194,30	-216.618,75
h) Despeses financeres (+)	681.000,00	556.000,00	554.300,00	554.659,41	562.671,11
i) Diferències de canvi (+/-)	1.000,00	2.000,00	1.500,00		
j) Variació de valor raonable en instruments financers (+/-)	-3.000,00	-2.000,00	-2.000,00		

	31/12/2025 (12 mesos)	31/12/2024 (12 mesos)	31/12/2023 (12 mesos)	31/12/2022 (12 mesos)	31/12/2021 (12 mesos)
k) Altres ingressos i despeses (-/+)	-8.000,00	-10.000,00	-3.000,00		
<b>3. Canvis en el capital corrent</b>	4.233.300,00	2.500.000,00	2.490.000,00	-2.491.176,52	-1.581.728,25
a) Existències (+/-)	1.300.000,00	130.000,00	125.000,00	-126.876,10	-170.654,21
b) Deutors i altres comptes per cobrar (+/-)	2.500.000,00	1.000.000,00	1.568.000,00	7.049.845,52	8.856.046,28
c) Altres actius corrents (+/-)	300.000,00	200.000,00	100.000,00	-19.079.558,71	-13.365.465,26
d) Creditors i altres comptes per pagar (+/-)	-100.000,00	150.000,00	250.000,00	9.665.412,77	3.098.344,94
e) Altres passius corrents (+/-)	-500.000,00	-374.000,00	375.000,00		
f) Altres actius i passius no corrents (+/-)	733.300,00	1.394.000,00	72.000,00		
<b>4. Altres fluxos d'efectiu de les activitats d'explotació</b>	-917.000,00	420.000,00	415.700,00	-690.069,91	-562.553,61
a) Pagaments d'interessos (-)	-981.000,00	-556.000,00	-554.300,00	-554.659,41	-562.671,11
b) Cobraments de dividends (+)	40.000,00	50.000,00	550.000,00		
c) Cobraments d'interessos (+)		200.000,00	210.000,00	219.194,30	216.618,75
d) Cobraments (pagaments) per impost sobre beneficis (+/-)	15.000,00	10.000,00	30.000,00	-354.604,80	-216.501,25
e) Altres pagaments (cobraments) (-/+)	9.000,00	716.000,00	180.000,00		
<b>5. Fluxos d'efectiu de les activitats d'explotació (1 + 2 + 3 + 4)</b>	4.192.000,00	3.767.800,00	3.473.000,00	-2.619.739,60	-1.280.262,90
<b>B) FLUXOS D'EFECTIU DE LES ACTIVITATS D'INVERSIÓ</b>					
<b>6. Pagaments per inversions (-)</b>	-650.000,00	-400.000,00	-360.000,00	-366.031,31	-354.340,96
a) Empreses del grup i associades	-160.000,00	-167.800,00	-125.000,00	-126.065,27	-130.645,25
b) Immobilitzat intangible	-90.000,00	-80.000,00	-70.000,00	-70.654,55	-65.406,26
c) Immobilitzat material	-40.000,00	-35.000,00	-40.000,00	-4.266,22	-4.165,21
d) Inversions immobiliàries	-35.000,00	-25.000,00	-35.000,00		
e) Altres actius financers	-2.000,00	-1.000,00	-1.000,00	-165.045,27	-154.124,24
f) Actius no corrents mantinguts per a la venda	-800,00	-700,00	-500,00		
g) Unitat de negoci	-600,00	-500,00	-5.000,00		
h) Altres actius	-321.600,00	-90.000,00	-83.500,00		
<b>7. Cobraments per desinversions (+)</b>	450.000,00	250.000,00	240.000,00	230.785,14	243.686,81
a) Empreses del grup i associades	200.000,00	146.000,00	120.000,00		
b) Immobilitzat intangible	80.000,00	20.000,00	18.000,00	65.465,17	45.640,55
c) Immobilitzat material	70.000,00	14.000,00	16.000,00	165.319,97	198.046,26
d) Inversions immobiliàries	16.000,00	15.000,00	14.500,00		
e) Altres actius financers	2.000,00	1.000,00	10.000,00		
f) Actius no corrents mantinguts per a la venda	4.000,00	1.000,00	1.000,00		
g) Unitat de negoci	5.000,00	3.000,00	4.000,00		
h) Altres actius	73.000,00	50.000,00	56.500,00		
<b>8. Fluxos d'efectiu de les activitats d'inversió (6 + 7)</b>	-200.000,00	-150.000,00	-120.000,00	-135.246,17	-110.654,15
<b>C) FLUXOS D'EFECTIU DE LES ACTIVITATS DE FINANÇAMENT</b>					

	31/12/2025 (12 mesos)	31/12/2024 (12 mesos)	31/12/2023 (12 mesos)	31/12/2022 (12 mesos)	31/12/2021 (12 mesos)
<b>9. Cobraments i pagaments per instruments de patrimoni</b>	8.000,00	7.000,00	4.000,00		
a) Emissió d'instruments de patrimoni (+)	16.000,00	15.000,00	5.000,00		
b) Amortització d'instruments de patrimoni (-)	-12.000,00		-4.000,00		
c) Adquisició d'instruments de patrimoni propi (-)	-1.000,00	-11.000,00	-6.000,00		
d) Alienació d'instruments de patrimoni propi (+)	4.000,00		8.000,00		
e) Subvencions, donacions i llegats rebuts (+)	1.000,00	3.000,00	1.000,00		
<b>10. Cobraments i pagaments per instruments de passiu financer</b>	<b>-3.500.000,00</b>	<b>-3.424.800,00</b>	<b>-3.152.000,00</b>	3.165.498,80	2.980.746,28
a) Emissió	2.000.000,00	1.900.000,00	2.100.000,00	18.765.453,01	17.233.912,57
1. Obligacions i altres valors negociables (+)	40.000,00	2.000,00	1.000,00		
2. Deutes amb entitats de crèdit (+)	900.000,00	800.000,00	500.000,00	2.260.465,50	2.146.504,17
3. Deutes amb empreses del grup i associades (+)	150.000,00	50.000,00	1.000.000,00		
4. Deutes amb característiques especials (+)	2.000,00	1.500,00	2.000,00		
5. Altres deutes (+)	908.000,00	1.046.500,00	597.000,00	16.504.987,51	15.087.408,40
b) Devolució i amortització de	<b>-5.500.000,00</b>	<b>-5.324.800,00</b>	<b>-5.252.000,00</b>	<b>-15.599.954,21</b>	<b>-14.253.166,29</b>
1. Obligacions i altres valors negociables (-)	<b>-50.000,00</b>	<b>-20.000,00</b>	<b>-260.000,00</b>		
2. Deutes amb entitats de crèdit (-)	<b>-2.900.000,00</b>	<b>-560.000,00</b>	<b>-850.000,00</b>	<b>-2.987.654,54</b>	<b>-2.798.045,11</b>
3. Deutes amb empreses del grup i associades (-)	<b>-2.000.000,00</b>	<b>-90.000,00</b>	<b>-900.000,00</b>	<b>-10.546.587,44</b>	<b>-9.804.655,29</b>
4. Deutes amb característiques especials (-)	<b>-80.000,00</b>	<b>-70.000,00</b>	<b>-4.000,00</b>		
5. Altres deutes (-)	<b>-470.000,00</b>	<b>-4.584.800,00</b>	<b>-3.238.000,00</b>	<b>-2.065.712,23</b>	<b>-1.650.465,89</b>
<b>11. Pagaments per dividends i remuneracions d'altres instruments de patrimoni</b>	<b>-10.000,00</b>	<b>-9.000,00</b>	<b>-10.000,00</b>		
a) Dividends (-)	<b>-9.000,00</b>	<b>-8.000,00</b>	<b>-9.000,00</b>		
b) Remuneració d'altres instruments de patrimoni (-)	<b>-1.000,00</b>	<b>-1.000,00</b>	<b>-1.000,00</b>		
<b>12. Fluxos d'efectiu de les activitats de finançament (9 + 10 + 11)</b>	<b>-3.502.000,00</b>	<b>-3.426.800,00</b>	<b>-3.158.000,00</b>	3.165.498,80	2.980.746,28
d) Efecte de les variacions dels tipus de canvi	10.000,00	9.000,00	5.000,00		
<b>E) AUGMENT/DISMINUCIÓ NETA DE L'EFECTIU O EQUIVALENTS (5 + 8 + 12 + D)</b>	<b>500.000,00</b>	<b>200.000,00</b>	<b>200.000,00</b>	<b>410.513,03</b>	<b>1.589.829,23</b>
<b>Efectiu o equivalents al començament de l'exercici</b>	13.000.000,00	12.800.000,00	12.600.000,00	11.654.928,11	10.065.098,88
<b>Efectiu o equivalents al final de l'exercici</b>	13.500.000,00	13.000.000,00	12.800.000,00	12.065.441,14	11.654.928,11

## Equilibri i Endeutament

### Gràfics d'Equilibri i Endeutament



## Comentaris de l'equilibri financer i endeutament

- L'any 2025 l'actiu de l'empresa es componia d'un 36,07 % d'actiu no corrent i d'un 63,93 % d'actiu corrent. Aquest actiu es finançava en un 14,66 % amb capitals propis, en un 4,67 % amb deute a llarg termini i en un 80,67 % amb deute a curt termini.
- El resultat d'aquesta estructura financera és un fons de maniobra negatiu i igual a **-6.030.700,00** euros, la qual cosa equival a una proporció del **-16,73 %** de l'actiu total de l'empresa.
- Aquesta magnitud ha augmentat respecte a l'exercici anterior un 1,15 % havent-ne augmentat també la proporció respecte a l'actiu total de la companyia.
- La millora entre 2024 i 2025 s'ha degut principalment a una disminució del passiu corrent.
- La cobertura del servei del deute va créixer un 60,25 % entre 2024 i 2025, cosa que implica una millora en la capacitat de l'empresa per fer front el seu endeutament a través dels recursos líquids generats per la seva activitat.
- La millora entre 2024 i 2025 s'ha degut a una disminució de l'endeutament i a un augment dels recursos líquids generats per la societat.

- La cobertura d'interessos va decreixer un 15,91 % entre 2024 i 2025, cosa que implica un empitjorament en la capacitat de l'empresa per generar recursos per fer front al servei del deute (càrrega financera).
- L'empitjorament entre 2024 i 2025 s'ha degut principalment a un augment de les despeses financeres.

## Ràtios

### Ràtios

① Xifres expressades en €

	31/12/2025 (12 mesos)	Variació %	31/12/2024 (12 mesos)	Variació %
<b>Ràtios d'equilibri</b>				
Fons de maniobra (€)	-6.030.700,00	1.15	-6.101.100,00	-6.29
Ràtio fons de maniobra	-0,17	-6.25	-0,16	5.88
Ràtio de solidesa	0,41	2.50	0,40	-2.44
Període mitjà de cobrament (dies)	6	-76.00	25	1150.00
Període mitjà de pagament (dies)	36	-2.70	37	131.25
Ràtio de Liquiditat (%)	79,26	-1.12	80,16	1.57
Ràtio de liquiditat immediata (%)	46,65	9.87	42,46	-10.04
<b>Ràtios d'endeutament</b>				
Percentatge d'endeutament (%)	36,30	3.92	34,93	-12.78
Cost Mitjà de Finançament Extern	0,05	25.00	0,04	0.00
Cobertura del Servei del Deute	26,17	-60.25	65,83	-3.91
Cobertura d'Interessos	0,78	-15.22	0,92	-4.17
<b>Ràtios generals i d'activitat</b>				
Autofinançament generat per les vendes (%)	0,96	140.00	0,40	263.64
Autofinançament generat pels actius (%)	1,39	162.26	0,53	-10.17
Punt Mort	1,01	0.00	1,01	1.00
Facturació mitja per empleat	866.666,67	-1.20	877.192,98	-53.83
Cost mitjà per Empleat	46.666,67	6.40	43.859,65	119.30
Rotació d'Actius	1,44	8.27	1,33	-76.04
Rotació d'inventari (dies)	62	10.71	56	250.00
<b>Ràtios de resultats</b>				
Rendibilitat econòmica (ROA) (%)	1,47	8.09	1,36	-12.26
Rendibilitat d'explotació (%)	2,41	8.07	2,23	-9.72
Rendibilitat financera (ROE) (%)	2,92	-6.71	3,13	-13.06

### Comentaris de les ràtios

- La rendibilitat econòmica l'any 2025 va assolir un nivell positiu del 1,47 %.
- La rendibilitat econòmica l'any 2025 s'ha incrementat des del 1,36 % l'any 2024 fins al 1,47 % l'any 2025. A aquest creixement ha contribuït l'augment de la rotació d'actius, assolint en l'últim període el 1,44 davant del 1,33 de l'any 2024.
- La rendibilitat financera l'any 2025 assolí un nivell positiu del 2,92 %.

- L'estructura financera de l'empresa ha afectat positivament la seva rendibilitat financera.

## Informació Consolidada

### Dades generals consolidades

### Empleats

FIXES

1

EVENTUALS

0

## Balanç de Situació

### Actiu

① Xifres expressades en €

	31/12/2019 (12 mesos)	% Actiu	31/12/2018 (12 mesos)	% Actiu
<b>A) ACTIU NO CORRENT</b>	<b>50.000.000,00</b>	<b>71,43</b>	<b>50.000.000,00</b>	<b>76,92</b>
<b>I. Immobilitzat intangible</b>				
<b>II. Immobilitzat material</b>	50.000.000,00	71,43	50.000.000,00	76,92
1. Terrenys i construccions	50.000.000,00	71,43	50.000.000,00	76,92
<b>III. Inversions immobiliàries</b>				
<b>IV. Inversions a empreses del grup i associades a llarg termini</b>				
<b>V. Inversions financeres a llarg termini</b>				
<b>VI. Actius per impost diferit</b>				
<b>VII. Deutors comercials no corrents</b>				
<b>B) ACTIU CORRENT</b>	<b>20.000.000,00</b>	<b>28,57</b>	<b>15.000.000,00</b>	<b>23,08</b>
<b>I. Actius no corrents mantinguts per a la venda</b>				
<b>II. Existències</b>				
<b>III. Deutors comercials i altres comptes a cobrar</b>				
<b>IV. Inversions amb empreses del grup i associades a curt termini</b>				
<b>V. Inversions financeres a curt termini</b>				
<b>VI. Periodificacions a curt termini</b>				
<b>VII. Efectiu i altres actius líquids equivalents</b>	20.000.000,00	28,57	15.000.000,00	23,08
<b>TOTAL ACTIU (A + B)</b>	<b>70.000.000,00</b>	<b>100,00</b>	<b>65.000.000,00</b>	<b>100,00</b>

### Patrimoni net i passiu

① Xifres expressades en €

	31/12/2019 (12 mesos)	% Actiu	31/12/2018 (12 mesos)	% Actiu
<b>A) PATRIMONI NET</b>	<b>10.060.000,00</b>	<b>14,37</b>	<b>5.060.000,00</b>	<b>7,78</b>
<b>A-1) Fons propis</b>	10.060.000,00	14,37	5.060.000,00	7,78
<b>I. Capital</b>	2.060.000,00	2,94	2.060.000,00	3,17
1. Capital escriturat	2.060.000,00	2,94	2.060.000,00	3,17
<b>II. Prima d'emissió</b>				
<b>III. Reserves</b>	3.000.000,00	4,29	2.000.000,00	3,08
3. Altres reserves	3.000.000,00	4,29	2.000.000,00	3,08
<b>IV. (Accions i participacions en patrimoni pròpies i de la societat dominant)</b>				
<b>V. Altres aportacions de socis</b>				
<b>VI. Resultat de l'exercici atribuït a la societat dominant</b>	5.000.000,00	7,14	1.000.000,00	1,54
<b>VII. (Dividend a compte)</b>				
<b>VIII. Altres instruments de patrimoni net</b>				
<b>A-2) Ajusts per canvis de valor</b>				
<b>I. Actius no corrents i passius vinculats, mantinguts per a la venda</b>				
<b>II. Diferència de conversió</b>				
<b>III. Altres ajusts per canvi de valor</b>				
<b>A-3) Subvencions, donacions i llegats rebuts</b>				
<b>A-4) Socis externs</b>				
<b>B) PASSIU NO CORRENT</b>	<b>18.000.000,00</b>	<b>25,71</b>	<b>15.000.000,00</b>	<b>23,08</b>
<b>I. Provisions a llarg termini</b>				
<b>II. Deutes a llarg termini</b>	18.000.000,00	25,71	15.000.000,00	23,08
2. Deutes amb entitats de crèdit	18.000.000,00	25,71	15.000.000,00	23,08
<b>III. Deutes amb empreses del grup i associades a llarg termini</b>				
<b>IV. Passius per impost diferit</b>				
<b>V. Periodificacions a llarg termini</b>				
<b>VI. Creditors comercials no corrents</b>				
<b>VII. Deute amb característiques especials a llarg termini</b>				
<b>C) PASSIU CORRENT</b>	<b>41.940.000,00</b>	<b>59,91</b>	<b>44.940.000,00</b>	<b>69,14</b>
<b>I. Passius vinculats amb actius no corrents mantinguts per a la venda</b>				
<b>II. Provisions a curt termini</b>				
<b>III. Deutes a curt termini</b>				
<b>IV. Deutes amb empreses del grup i associades a curt termini</b>				
<b>V. Creditors comercials i altres comptes a pagar</b>	41.940.000,00	59,91	44.940.000,00	69,14
4. Altres creditors	41.940.000,00	59,91	44.940.000,00	69,14
<b>VI. Periodificacions a curt termini</b>				
<b>VII. Deute amb característiques especials a curt termini</b>				
<b>TOTAL PATRIMONI NET I PASSIU (A + B + C)</b>	<b>70.000.000,00</b>	<b>100,00</b>	<b>65.000.000,00</b>	<b>100,00</b>

## Compte de Pèrdues i Guanys

### Compte de Pèrdues i Guanys

① Xifres expressades en €

	31/12/2019 (12 mesos)	% Ing. Explot.	31/12/2018 (12 mesos)	% Ing. Explot.
<b>A) OPERACIONS CONTINUADES</b>				
<b>1. Import net de la xifra de negocis</b>	800.000.000,00	100,00	750.000.000,00	100,00
a) Vendes	500.000.000,00	62,50	450.000.000,00	60,00
b) Prestacions de serveis	300.000.000,00	37,50	300.000.000,00	40,00
<b>2. Variació d'existències de productes acabats i en curs de fabricació</b>				
<b>3. Treballs efectuats pel grup per al seu actiu</b>				
<b>4. Aprovisionaments</b>				
<b>5. Altres ingressos d'explotació</b>				
<b>6. Despeses de personal</b>	-100.000,00	-0,01	-98.000,00	-0,01
a) Sous, salaris i assimilats	-100.000,00	-0,01	-98.000,00	-0,01
<b>7. Altres despeses d'explotació</b>	-795.000.000,00	-99,38	-748.902.000,00	-99,85
b) Altres despeses de gestió corrent	-795.000.000,00	-99,38	-748.902.000,00	-99,85
<b>8. Amortització de l'immobilitzat</b>				
<b>9. Imputació de subvencions d'immobilitzat no financer i altres</b>				
<b>10. Excessos de provisions</b>				
<b>11. Deteriorament i resultat per alienacions de l'immobilitzat</b>				
<b>12. Resultat per la pèrdua de control de participacions consolidades</b>				
<b>13. Diferència negativa en combinacions de negocis</b>				
<b>14. Altres resultats</b>				
<b>A.1) RESULTAT D'EXPLOTACIÓ (1 + 2 + 3 + 4 + 5 + 6 + 7 + 8 + 9 + 10 + 11 + 12 + 13 + 14)</b>	<b>4.900.000,00</b>	<b>0,61</b>	<b>1.000.000,00</b>	<b>0,13</b>
<b>15. Ingressos financers</b>	500.000,00	0,06	200.000,00	0,03
a) De participacions en instruments de patrimoni	500.000,00	0,06	200.000,00	0,03
<b>16. Despeses financeres</b>	-200.000,00	-0,03	-100.000,00	-0,01
<b>17. Variació de valor raonable en instruments financers</b>				
<b>18. Diferències de canvi</b>				
<b>19. Deteriorament i resultat per alienacions d'instruments financers</b>				
<b>20. Altres ingressos i despeses de caràcter financer</b>				
<b>A.2) RESULTAT FINANCER (15 + 16 + 17 + 18 + 19 + 20)</b>	<b>300.000,00</b>	<b>0,04</b>	<b>100.000,00</b>	<b>0,01</b>
<b>21. Participació en beneficis (pèrdues) de societats posada en equivalència</b>				
<b>22. Deteriorament i resultat per pèrdua d'influència significativa de participacions posades en equivalència o del control conjunt sobre una societat multigrup</b>				
<b>23. Diferència negativa de consolidació de societats posada en equivalència</b>				
<b>A.3) RESULTAT ABANS D'IMPOSTOS (A.1 + A.2 + 21 + 22 + 23)</b>	<b>5.200.000,00</b>	<b>0,65</b>	<b>1.100.000,00</b>	<b>0,15</b>
<b>24. Impost sobre beneficis</b>	-200.000,00	-0,03	-100.000,00	-0,01
<b>A.4) RESULTAT DE L'EXERCICI PROCEDENT D'OPERACIONS CONTINUADES (A.3 + 24)</b>	<b>5.000.000,00</b>	<b>0,63</b>	<b>1.000.000,00</b>	<b>0,13</b>
<b>B) OPERACIONS INTERROMPUDES</b>				
<b>25. Resultat de l'exercici procedent d'operacions interrompudes net d'impostos</b>				

	31/12/2019 (12 mesos)	% Ing. Explot.	31/12/2018 (12 mesos)	% Ing. Explot.
<b>A.5) RESULTAT DE L'EXERCICI (A.4 + 25)</b>	<b>5.000.000,00</b>	<b>0,63</b>	<b>1.000.000,00</b>	<b>0,13</b>
Resultat atribuït a la societat dominant	5.000.000,00	0,63	1.000.000,00	0,13
Resultat atribuït a socis externs				

## Estat de Canvis de Patrimoni Net

### Estat d'ingressos i despeses reconeguts

① Xifres expressades en €

	31/12/2019 (12 mesos)	31/12/2018 (12 mesos)
<b>A) RESULTAT DEL COMPTE DE PÈRDUES I GUANYS</b>	<b>5.000.000,00</b>	<b>1.000.000,00</b>
<b>INGRESSOS I DESPESES IMPUTATS DIRECTANENT AL PATRIMONI NET</b>		
I. Per valoració d'instruments financers		
II. Per cobertures de fluxos d'efectiu		
III. Subvencions, donacions i llegats rebuts		
IV. Per guanys i pèrdues actuàrials i altres ajusts		
V. Per actius no corrents i passius vinculats, mantinguts per a la venda		
VI. Diferències de conversió		
VII. Efecte impositiu		
<b>B) TOTAL INGRESSOS I DESPESES IMPUTATS DIRECTAMENT EN EL PATRIMONI NET CONSOLIDAT (I + II + III + IV + V + VI + VII)</b>		
<b>TRANSFERÈNCIES AL COMPTE DE PÈRDUES I GUANYS</b>		
VIII. Per valoració d'instruments financers		
IX. Per cobertures de fluxos d'efectiu		
X. Subvencions, donacions i llegats rebuts		
XI. Per actius no corrents i passius vinculats, mantinguts per a la venda		
XII. Diferències de conversió		
XIII. Efecte impositiu		
<b>C) TOTAL TRANSFERÈNCIES AL COMPTE DE PÈRDUES I GUANYS CONSOLIDATS (VIII + IX + X + XI + XII + XIII)</b>		
<b>TOTAL D'INGRESSOS I DESPESES RECONEGUTS (A + B + C)</b>	<b>5.000.000,00</b>	<b>1.000.000,00</b>
<b>Total d'ingressos i despeses atribuïts a la societat dominant</b>	<b>5.000.000,00</b>	<b>1.000.000,00</b>
<b>Total d'ingressos i despeses atribuïts a socis externs</b>		

### Estat total de canvis de patrimoni net

① Xifres expressades en €

	Capital	RESERVES I RESULTAT D'EXERCICIS ANTERIORS	Resultat de l'exercici atribuït a la societat dominant	TOTAL
<b>SALDO, FINAL DE L'EXERCICI (2017)</b>	<b>2.060.000,00</b>	<b>2.000.000,00</b>		<b>4.060.000,00</b>
<b>I Ajusts per canvi de criteri en l'exercici (2017)</b>				

	Capital	RESERVES I RESULTAT D'EXERCICIS ANTERIORS	Resultat de l'exercici atribuït a la societat dominant	TOTAL
II Ajusts per errors de l'exercici (2017)				
<b>SALDO AJUSTAT, INICI DE L'EXERCICI (2018)</b>	<b>2.060.000,00</b>	<b>2.000.000,00</b>		<b>4.060.000,00</b>
I Total ingressos i despeses reconeguts			1.000.000,00	1.000.000,00
II Operacions amb socis o propietaris				
III Altres variacions del patrimoni net				
<b>SALDO, FINAL DE L'EXERCICI (2018)</b>	<b>2.060.000,00</b>	<b>3.000.000,00</b>		<b>5.060.000,00</b>
I Ajusts per canvi de criteri en l'exercici (2018)				
II Ajusts per errors de l'exercici (2018)				
<b>SALDO AJUSTAT, INICI DE L'EXERCICI (2019)</b>	<b>2.060.000,00</b>	<b>3.000.000,00</b>		<b>5.060.000,00</b>
I Total ingressos i despeses reconeguts			5.000.000,00	5.000.000,00
II Operacions amb socis o propietaris				
III Altres variacions del patrimoni net				
<b>SALDO FINAL DE L'EXERCICI (2019)</b>	<b>2.060.000,00</b>	<b>3.000.000,00</b>	<b>5.000.000,00</b>	<b>10.060.000,00</b>

## Estat de Fluxos d'Efectiu

### Estat de Fluxos d'Efectiu

① Xifres expressades en €

	31/12/2019 (12 mesos)	31/12/2018 (12 mesos)
<b>A) FLUXOS D'EFECTIU DE LES ACTIVITATS D'EXPLOTACIÓ</b>		
1. Resultat de l'exercici abans d'impostos	5.200.000,00	1.100.000,00
2. Ajusts del resultat		
3. Canvis en el capital corrent		
4. Altres fluxos d'efectiu de les activitats d'explotació		
5. Fluxos d'efectiu de les activitats d'explotació (1 + 2 + 3 + 4)	5.200.000,00	1.100.000,00
<b>B) FLUXOS D'EFECTIU DE LES ACTIVITATS D'INVERSIÓ</b>		
6. Pagaments per inversions (-)		
7. Cobraments per desinversions (+)		
8. Fluxos d'efectiu de les activitats d'inversió (6 + 7)		
<b>C) FLUXOS D'EFECTIU DE LES ACTIVITATS DE FINANÇAMENT</b>		
9. Cobraments i pagaments per instruments de patrimoni		
10. Cobraments i pagaments per instruments de passiu financer	14.800.000,00	13.900.000,00
a) Emissió	14.800.000,00	13.900.000,00
2. Deutes amb entitats de crèdit (+)	14.800.000,00	13.900.000,00
11. Pagaments per dividends i remuneracions d'altres instruments de patrimoni		
12. Fluxos d'efectiu de les activitats de finançament (9 + 10 + 11)	14.800.000,00	13.900.000,00
d) Efecte de les variacions dels tipus de canvi		

	31/12/2019 (12 mesos)	31/12/2018 (12 mesos)
<b>E) AUGMENT/DISMINUCIÓ NETA DE L'EFECTIU O EQUIVALENTS (5 + 8 + 12 + D)</b>	<b>20.000.000,00</b>	<b>15.000.000,00</b>
Efectiu o equivalents al començament de l'exercici		
Efectiu o equivalents al final de l'exercici	20.000.000,00	15.000.000,00

## Ràtios

### Ràtios

① Xifres expressades en €

	31/12/2019 (12 mesos)	Variació %	31/12/2018 (12 mesos)
<b>Ràtios d'equilibri</b>			
Fons de Maniobra (€)	-21.940.000,00	26.72	-29.940.000,00
Ràtio de Fons de Maniobra	-0,31	32.61	-0,46
Ràtio de Solidesa	0,20	100.00	0,10
Període mitjà de Cobrament (dies)			
Període mitjà de Pagament (dies)			
Ràtio de Liquiditat (%)	47,69	42.87	33,38
Ràtio de liquiditat immediata (%)	47,69	42.87	33,38
<b>Ràtios d'endeutament</b>			
Ràtio de Percentatge d'Endeutament (%)	25,71	11.40	23,08
Ràtio de Cost mitjà del Finançament Extern	0,01	0.00	0,01
Ràtio de Cobertura del Servei del Deute	0,90	-10.00	1,00
Ràtio de Cobertura d'Interessos	24,50	145.00	10,00
<b>Ràtios generals i d'activitat</b>			
Ràtio d'Autofinançament generat per les Vendes (%)	2,50	25.00	2,00
Ràtio d'Autofinançament generat pels Actius (%)	28,57	23.79	23,08
Ràtio de Punt Mort	1,01	1.00	1,00
Ràtio de Facturació mitjana per Empleat (€/empleat)	800.000.000,00	6.67	750.000.000,00
Ràtio de Cost mitjà per Empleat (€/empleat)	100.000,00	2.04	98.000,00
Ràtio de Rotació d'Actius	11,43	-0.95	11,54
Rotació d'inventari (dies)			
<b>Ràtios de resultats</b>			
Rendibilitat econòmica (ROA) (%)	7,00	354.55	1,54
Rendibilitat d'explotació (%)	7,00	354.55	1,54
Rendibilitat financera (ROE) (%)	51,69	137.76	21,74

## Anàlisi Sectorial

### Composició del sector

#### Composició del sector

SECTOR COMPARAT (CNAE 2025)

1085

Elaboració de menjars i plats preparats

NÚMERO D'EMPRESSES

5

MIDA (XIFRES DE VENDES)

> 50.000.000,00 Euros

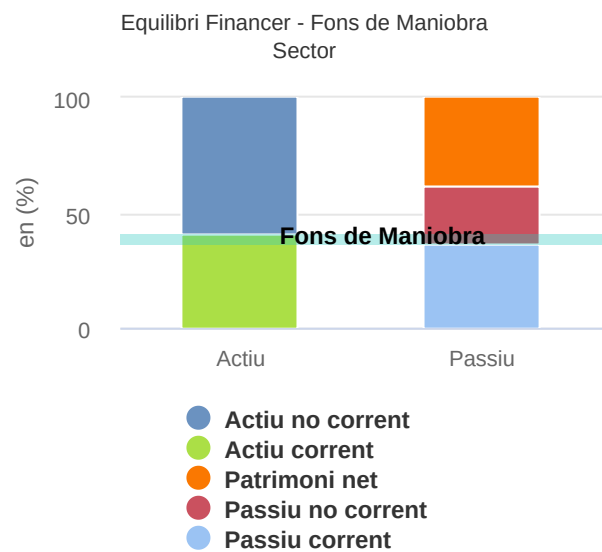
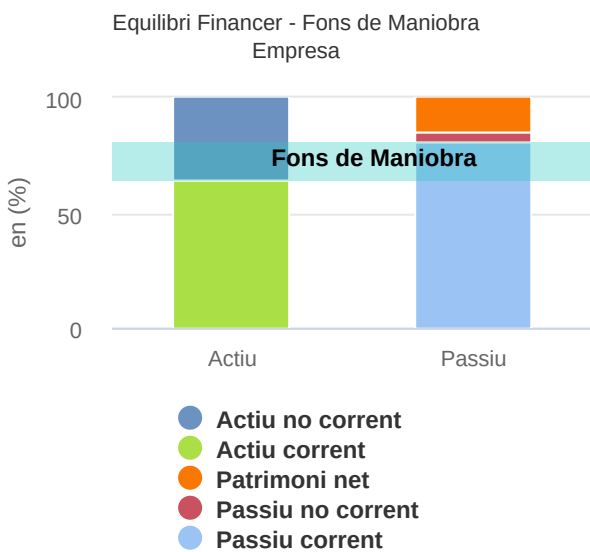
### Balanç i Equilibri Financer

#### Balanç i Equilibri Financer

ANÀLISI DEL BALANÇ: % sobre el total actiu

	Empresa (2025)	Sector	Diferència
<b>Actiu</b>			
A) Actiu no corrent	36,07%	59,13%	-23,06%
B) Actiu corrent	63,93%	40,87%	23,06%
<b>Passiu</b>			
A) Patrimoni net	14,66%	38,46%	-23,80%
B) Passiu no corrent	4,67%	25,26%	-20,59%
C) Passiu corrent	80,67%	36,28%	44,39%

#### Comparació de l'equilibri financer sectorial



## Comentaris de l'anàlisi sectorial

- En el 2025 el actiu de la empresa se componia en un 36,07 % de actiu no corrent i en un 63,93 % de actiu corrent. En el sector, la proporció de actiu no corrent era de 59,13 % i la proporció de actiu corrent era de 40,87 %.
- Este actiu se financiava en la empresa en un 14,66 % con capitales propios, 4,67 % con deuda a largo plazo y en un 80,67 % con deuda a corto plazo. En el sector, la financiación propia representó un 38,46 %.
- Por otro lado, los pasivos a largo plazo representaron en el sector un promedio del 25,26 % de la financiación. Los pasivos a corto plazo representaron en el sector un promedio del 36,28 % de la financiación.
- El resultado de esta estructura financiera en la empresa es un fondo de maniobra que representa un **-16,73 %** del activo total; en el sector, esta misma proporció es del 4,59 %.

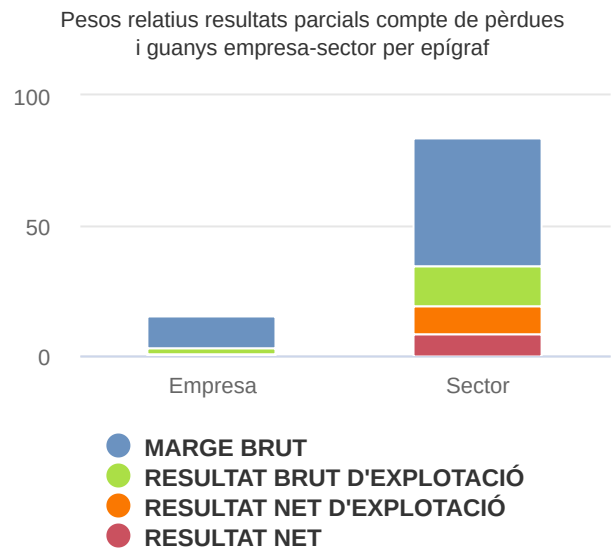
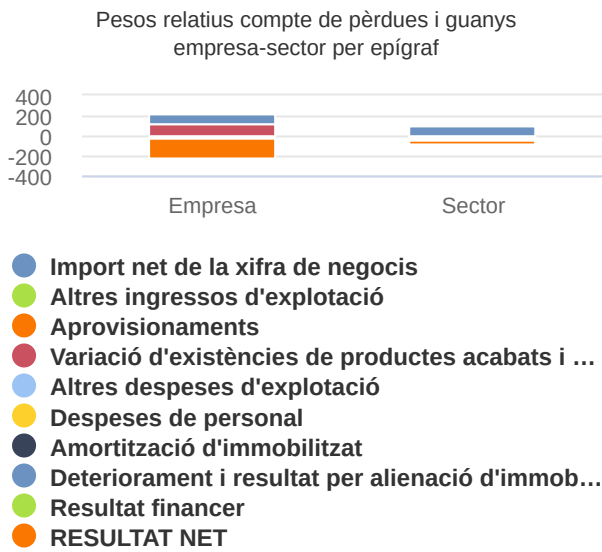
## Compte analític de resultats

### Compte analític de resultats

① Xifres expressades en %

	Empresa (2025)	Sector	Diferència
Import net de la xifra de negocis	98,48%	99,75%	-1,27%
Altres ingressos d'explotació	1,52%	0,25%	1,27%
<b>INGRESSOS D'EXPLOTACIÓ</b>	<b>100,00%</b>	<b>100,00%</b>	<b>0,00%</b>
Aprovisionaments	-211,18%	-51,55%	-159,63%
Variació d'existències de productes acabats i en curs de fabricació	123,44%	0,36%	123,08%
<b>MARGE BRUT</b>	<b>12,26%</b>	<b>48,80%</b>	<b>-36,54%</b>
Altres despeses d'explotació	-5,30%	-15,09%	9,79%
Despeses de personal	-5,30%	-18,27%	12,97%
<b>RESULTAT BRUT D'EXPLOTACIÓ</b>	<b>1,66%</b>	<b>15,45%</b>	<b>-13,79%</b>
Amortització d'immobilitzat	-0,64%	-4,27%	3,63%
Deteriorament i resultat per alienació d'immobilitzat	-0,02%	0,00%	-0,02%
Altres despeses/ingressos	0,01%	0,05%	-0,04%
<b>RESULTAT NET D'EXPLOTACIÓ</b>	<b>1,00%</b>	<b>11,23%</b>	<b>-10,23%</b>
Resultat financer	-0,71%	-0,39%	-0,32%
<b>RESULTAT ABANS D'IMPOSTOS</b>	<b>0,29%</b>	<b>10,84%</b>	<b>-10,55%</b>
Impost sobre beneficis	-0,21%	-2,60%	2,39%
<b>RESULTAT PROCEDENT D'OPERACIONS CONTINUADES</b>	<b>0,08%</b>	<b>8,24%</b>	<b>-8,16%</b>
Resultat procedent d'operacions interrompudes net d'impostos	0,00%	0,00%	0,00%
<b>RESULTAT NET</b>	<b>0,09%</b>	<b>8,24%</b>	<b>-8,15%</b>

Gràfics de composició del compte analític de resultats



Principals ràtios

Principals ràtios

① Xifres expressades en €

	Empresa (2025)	PTILE25	PTILE50	PTILE75
<b>RÀTIOS D'EQUILIBRI</b>				
Fons de maniobra (€)	-6.030.700,00	-527.311,15	4.908.774,18	5.331.891,00
Ràtio fons de maniobra	-0,17	-0,02	0,04	0,08
Ràtio de solidesa	0,41	0,43	0,51	1,06
Període mitjà de cobrament (dies)	6,44	12,98	19,97	53,84
Període mitjà de pagament (dies)	36,13	38,16	38,93	42,10
<b>RÀTIOS DE LIQUIDITAT</b>				
Ràtio de Liquiditat (%)	79,26	96,24	113,21	123,37
Ràtio de liquiditat immediata (%)	46,65	12,18	13,31	50,13
<b>RÀTIOS D'ENDEUTAMENT</b>				
Percentatge d'endeutament (%)	36,30	20,00	37,45	44,33
Cost Mitjà de Finançament Extern	0,05	0,03	0,03	0,04
Cobertura del Servei del Deute	26,17	1,23	1,42	2,51
Cobertura d'Interessos	0,78	12,73	13,80	18,31
<b>RÀTIOS GENERALS D'ACTIVITAT</b>				
Autofinançament generat per les vendes (%)	0,96	10,67	10,73	14,36
Autofinançament generat pels actius (%)	1,39	16,23	23,14	26,43
Punt Mort	1,01	1,09	1,10	1,16

	<b>Empresa (2025)</b>	<b>PTILE25</b>	<b>PTILE50</b>	<b>PTILE75</b>
Facturació mitja per empleat	866.666,67	178.287,34	232.398,72	249.136,74
Cost mitjà per Empleat	46.666,67	32.246,45	34.052,95	35.905,94
Rotació d'Actius	1,44	1,54	1,61	2,48
Rotació d'inventari (dies)	62,17	21,75	40,64	77,02
<b>RÀTIOS DE RESULTATS</b>				
Rendibilitat econòmica (ROA) (%)	1,47	13,88	19,78	23,11
Rendibilitat d'explotació (%)	2,41	19,93	29,60	31,26
Rendibilitat financera (ROE) (%)	2,92	31,18	58,68	63,54

## Informació Addicional

- Aquesta empresa ha estat consultada per darrera vegada el **11/06/2026** i **18.410 vegades en total**
- Si voleu més informació, poseu-vos en contacte amb el nostre **Servei d'Atenció al Client:**  
Correu electrònic: **clientes@informa.es** · Telèfon: **900 176 076**
- Aquest informe és per al seu ús intern i no pot ser reproduït, publicat o redistribuït, parcialment ni totalment, en cap forma sense l'autorització expressa d'INFORMA D&B S.A.U. (S.M.E.).
- A causa de la gran quantitat de fonts d'informació utilitzades per a l'elaboració d'aquest informe, Informa D&B, S.A.U. (S.M.E.) no garanteix la correcció absoluta de la informació, ni es fa responsable del seu ús per a una finalitat en concret. Així mateix, us indiquem que aquest informe no pot ser l'únic element a tenir en compte per prendre decisions.\*Addicionalment, l'ús de les adreces de correu electrònic incloses als informes queda subjecte a les restriccions establertes a la Llei 34/2002, amb data 11 de juliol, de serveis de la societat de la informació i de comerç electrònic.\*
- Les dades sobre persones físiques contingudes en aquest Informe fan referència únicament a la seva activitat empresarial o professional i han de ser utilitzades exclusivament en el marc d'aquesta activitat o de l'empresa a la qual representen o presten el seus serveis.
- INFORMA D&B, S.A.U. (S.M.E.), líders en informació Comercial, Financera, Sectorial i de Màrqueting. Avenida de Europa, 19 (28108 - Alcobendas - MADRID)