



# **Informe de Auditoría de Informa D&B, S.A.U. (S.M.E.) y Sociedades Dependientes**

**(Junto con las cuentas anuales consolidadas  
e informe de gestión consolidado de Informa  
D&B, S.A.U. (S.M.E.) y sociedades  
dependientes correspondientes al ejercicio  
finalizado el 31.12.25)**



KPMG Auditores, S.L.  
Pº de la Castellana, 259 C  
28046 Madrid

## **Informe de Auditoría de Cuentas Anuales Consolidadas emitido por un Auditor Independiente**

Al accionista único de Informa D&B, S.A. (S.M.E.) (Sociedad Unipersonal)

### **Opinión**

---

Hemos auditado las cuentas anuales consolidadas de Informa D&B, S.A. (S.M.E.) (la Sociedad dominante) y sociedades dependientes (el Grupo), que comprenden el balance consolidado a 31 de diciembre de 2025, la cuenta de pérdidas y ganancias consolidada, el estado de cambios en el patrimonio neto consolidado, el estado de flujos de efectivo consolidado y la memoria consolidada correspondientes al ejercicio terminado en dicha fecha.

En nuestra opinión, las cuentas anuales consolidadas adjuntas expresan, en todos los aspectos significativos, la imagen fiel del patrimonio consolidado y de la situación financiera consolidada del Grupo a 31 de diciembre de 2025, así como de sus resultados consolidados y flujos de efectivo consolidados correspondientes al ejercicio terminado en dicha fecha, de conformidad con el marco normativo de información financiera que resulta de aplicación (que se identifica en la nota 2 de la memoria consolidada) y, en particular, con los principios y criterios contables contenidos en el mismo.

### **Fundamento de la opinión**

---

Hemos llevado a cabo nuestra auditoría de conformidad con la normativa reguladora de la actividad de auditoría de cuentas vigente en España. Nuestras responsabilidades de acuerdo con dichas normas se describen más adelante en la sección *Responsabilidades del auditor en relación con la auditoría de las cuentas anuales consolidadas* de nuestro informe.

Somos independientes del Grupo de conformidad con los requerimientos de ética, incluidos los de independencia, que son aplicables a nuestra auditoría de las cuentas anuales consolidadas en España según lo exigido por la normativa reguladora de la actividad de auditoría de cuentas. En este sentido, no hemos prestado servicios distintos a los de la auditoría de cuentas ni han concurrido situaciones o circunstancias que, de acuerdo con lo establecido en la citada normativa reguladora, hayan afectado a la necesaria independencia de modo que se haya visto comprometida.

Consideramos que la evidencia de auditoría que hemos obtenido proporciona una base suficiente y adecuada para nuestra opinión.

## **Aspectos más relevantes de la auditoría**

---

Los aspectos más relevantes de la auditoría son aquellos que, según nuestro juicio profesional, han sido considerados como los riesgos de incorrección material más significativos en nuestra auditoría de las cuentas anuales consolidadas del periodo actual. Estos riesgos han sido tratados en el contexto de nuestra auditoría de las cuentas anuales consolidadas en su conjunto, y en la formación de nuestra opinión sobre éstas, y no expresamos una opinión por separado sobre esos riesgos.

### Importe recuperable de las inversiones en empresas asociadas (véanse notas 4.9 y 12 de la memoria consolidada)

Al 31 de diciembre de 2025, el epígrafe del activo no corriente “Inversiones en empresas del grupo y asociadas a largo plazo”, recoge inversiones en instrumentos de patrimonio de sociedades asociadas registradas por el método de puesta en equivalencia, cuyo valor neto contable a dicha fecha asciende a 2.848 miles de euros. La dirección y los administradores de la Sociedad dominante evalúan al cierre de cada ejercicio la existencia de evidencias objetivas de deterioro sobre dichas inversiones y, en su caso, realizan un test de deterioro para estimar su importe recuperable, mediante la aplicación de técnicas de valoración que requieren el ejercicio de juicio por parte de la dirección y los administradores y el uso de determinadas hipótesis y asunciones. Debido a la incertidumbre y el juicio asociados a las citadas estimaciones, así como la significatividad del valor contable de las inversiones en empresas asociadas, hemos considerado su valoración un aspecto relevante de la auditoría.

Nuestros procedimientos de auditoría han comprendido, entre otros, la evaluación del diseño e implementación de los controles clave sobre el proceso de estimación de los importes recuperables de las inversiones en empresas asociadas, la evaluación de las evidencias objetivas de deterioro identificadas por la Sociedad dominante, así como de la metodología e hipótesis utilizadas en la estimación de los importes recuperables. Adicionalmente, hemos evaluado la sensibilidad de los mencionados valores a cambios en hipótesis clave, con el objetivo de determinar su potencial impacto en la valoración. Finalmente, hemos evaluado si la información revelada en las cuentas anuales consolidadas cumple con los requerimientos del marco normativo de información financiera aplicable al Grupo.

### Reconocimiento de ingresos (véanse notas 4.12 y 21 a) de la memoria consolidada)

El reconocimiento de ingresos es un área significativa y susceptible de incorrección material, particularmente en el cierre del ejercicio en relación con la adecuada imputación temporal del ingreso al ejercicio correspondiente.

Nuestros principales procedimientos de auditoría han incluido, entre otros, la evaluación del diseño e implementación de los controles clave sobre el proceso de reconocimiento de ingresos, la obtención de confirmaciones externas para una muestra de facturas pendientes de cobro realizando, en su caso, procedimientos de comprobación alternativos mediante justificantes de cobro posterior o documentación soporte justificativa de la prestación del servicio. Asimismo, hemos realizado pruebas de detalle sobre los ingresos reconocidos en el ejercicio terminado el 31 de diciembre de 2025, con el objetivo de comprobar la naturaleza, exactitud y la correcta imputación temporal de la transacción. Adicionalmente, hemos evaluado si la información revelada en las cuentas anuales consolidadas cumple con los requisitos del marco normativo de información financiera aplicable al Grupo.

## **Otra información: Informe de gestión consolidado**

---

La otra información comprende exclusivamente el informe de gestión consolidado del ejercicio 2025, cuya formulación es responsabilidad de los administradores de la Sociedad dominante y no forma parte integrante de las cuentas anuales consolidadas.

Nuestra opinión de auditoría sobre las cuentas anuales consolidadas no cubre el informe de gestión consolidado. Nuestra responsabilidad sobre la información contenida en el informe de gestión consolidado, de conformidad con lo exigido por la normativa reguladora de la actividad de auditoría de cuentas, consiste en:

- a) Comprobar únicamente que el estado de la información no financiera consolidado se ha facilitado en la forma prevista en la normativa aplicable y, en caso contrario, a informar sobre ello.
- b) Evaluar e informar sobre la concordancia del resto de la información incluida en el informe de gestión consolidado con las cuentas anuales consolidadas, a partir del conocimiento del Grupo obtenido en la realización de la auditoría de las citadas cuentas, así como evaluar e informar de si el contenido y presentación de esta parte del informe de gestión consolidado son conformes a la normativa que resulta de aplicación. Si, basándonos en el trabajo que hemos realizado, concluimos que existen incorrecciones materiales, estamos obligados a informar de ello.

Sobre la base del trabajo realizado, según lo descrito anteriormente, hemos comprobado que la información mencionada en el apartado a) anterior se facilita en la forma prevista en la normativa aplicable y que el resto de la información que contiene el informe de gestión consolidado concuerda con la de las cuentas anuales consolidadas del ejercicio 2025 y su contenido y presentación son conformes a la normativa que resulta de aplicación.

## **Responsabilidad de los administradores en relación con las cuentas anuales consolidadas**

---

Los administradores de la Sociedad dominante son responsables de formular las cuentas anuales consolidadas adjuntas, de forma que expresen la imagen fiel del patrimonio consolidado, de la situación financiera consolidada y de los resultados consolidados del Grupo, de conformidad con el marco normativo de información financiera aplicable al Grupo en España, y del control interno que consideren necesario para permitir la preparación de cuentas anuales consolidadas libres de incorrección material, debida a fraude o error.

En la preparación de las cuentas anuales consolidadas, los administradores de la Sociedad dominante son responsables de la valoración de la capacidad del Grupo para continuar como empresa en funcionamiento, revelando, según corresponda, las cuestiones relacionadas con la empresa en funcionamiento y utilizando el principio contable de empresa en funcionamiento excepto si los administradores tienen intención de liquidar el Grupo o de cesar sus operaciones, o bien no exista otra alternativa realista.

## **Responsabilidades del auditor en relación con la auditoría de las cuentas anuales consolidadas**

---

Nuestros objetivos son obtener una seguridad razonable de que las cuentas anuales consolidadas en su conjunto están libres de incorrección material, debida a fraude o error, y emitir un informe de auditoría que contiene nuestra opinión. Seguridad razonable es un alto grado de seguridad pero no garantiza que una auditoría realizada de conformidad con la normativa reguladora de la actividad de auditoría de cuentas vigente en España siempre detecte una incorrección material cuando existe.

Las incorrecciones pueden deberse a fraude o error y se consideran materiales si, individualmente o de forma agregada, puede preverse razonablemente que influyan en las decisiones económicas que los usuarios toman basándose en las cuentas anuales consolidadas.

Como parte de una auditoría de conformidad con la normativa reguladora de la actividad de auditoría de cuentas vigente en España, aplicamos nuestro juicio profesional y mantenemos una actitud de escepticismo profesional durante toda la auditoría. También:

- Identificamos y valoramos los riesgos de incorrección material en las cuentas anuales consolidadas, debida a fraude o error, diseñamos y aplicamos procedimientos de auditoría para responder a dichos riesgos y obtenemos evidencia de auditoría suficiente y adecuada para proporcionar una base para nuestra opinión. El riesgo de no detectar una incorrección material debida a fraude es más elevado que en el caso de una incorrección material debida a error, ya que el fraude puede implicar colusión, falsificación, omisiones deliberadas, manifestaciones intencionadamente erróneas, o la elusión del control interno.
- Obtenemos conocimiento del control interno relevante para la auditoría con el fin de diseñar procedimientos de auditoría que sean adecuados en función de las circunstancias, y no con la finalidad de expresar una opinión sobre la eficacia del control interno del Grupo.
- Evaluamos si las políticas contables aplicadas son adecuadas y la razonabilidad de las estimaciones contables y la correspondiente información revelada por los administradores de la Sociedad dominante.
- Concluimos sobre si es adecuada la utilización, por los administradores de la Sociedad dominante, del principio contable de empresa en funcionamiento y, basándonos en la evidencia de auditoría obtenida, concluimos sobre si existe o no una incertidumbre material relacionada con hechos o con condiciones que pueden generar dudas significativas sobre la capacidad del Grupo para continuar como empresa en funcionamiento. Si concluimos que existe una incertidumbre material, se requiere que llamemos la atención en nuestro informe de auditoría sobre la correspondiente información revelada en las cuentas anuales consolidadas o, si dichas revelaciones no son adecuadas, que expresemos una opinión modificada. Nuestras conclusiones se basan en la evidencia de auditoría obtenida hasta la fecha de nuestro informe de auditoría. Sin embargo, hechos o condiciones futuros pueden ser la causa de que el Grupo deje de ser una empresa en funcionamiento.
- Evaluamos la presentación global, la estructura y el contenido de las cuentas anuales consolidadas, incluida la información revelada, y si las cuentas anuales consolidadas representan las transacciones y hechos subyacentes de un modo que logran expresar la imagen fiel.

- Obtenemos evidencia suficiente y adecuada en relación con la información financiera de las entidades o actividades empresariales dentro del Grupo para expresar una opinión sobre las cuentas anuales consolidadas. Somos responsables de la dirección, supervisión y realización de la auditoría del Grupo. Somos los únicos responsables de nuestra opinión de auditoría.

Nos comunicamos con los administradores de la Sociedad dominante en relación con, entre otras cuestiones, el alcance y el momento de realización de la auditoría planificadas y los hallazgos significativos de la auditoría, así como cualquier deficiencia significativa del control interno que identificamos en el transcurso de la auditoría.

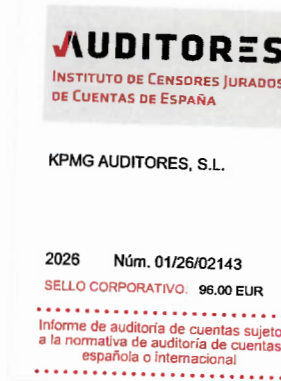
Entre los riesgos significativos que han sido objeto de comunicación a los administradores de Informa D&B, S.A. (S.M.E.), determinamos los que han sido de la mayor significatividad en la auditoría de las cuentas anuales consolidadas del periodo actual y que son, en consecuencia, los riesgos considerados más significativos.

Describimos esos riesgos en nuestro informe de auditoría salvo que las disposiciones legales o reglamentarias prohíban revelar públicamente la cuestión

KPMG Auditores, S.L.  
Inscrito en el R.O.A.C. nº S0702

José Julio Adiego de Castro  
Inscrito en el R.O.A.C. nº 22995

14 de abril de 2026



**Informa D&B, S.A.U. (S.M.E)  
y Sociedades dependientes**

Informe de auditoría,  
Cuentas Anuales Consolidadas del ejercicio  
terminado al 31 de diciembre de 2025 e  
Informe de Gestión Consolidado del ejercicio  
2025.

## Informa D&B, S.A.U. (S.M.E.) y Sociedades Dependientes

Balance consolidado  
al 31 de diciembre de 2025

(Expresado en Euros)

ACTIVO	Notas	2025	2024
<b>Inmovilizado intangible</b>	<b>7 y 8</b>	<b>13.126.240</b>	<b>13.596.753</b>
Fondo de comercio		-	662.137
Aplicaciones informáticas		2.961.230	3.085.988
Otro inmovilizado intangible		10.165.010	9.848.628
<b>Inmovilizado material</b>	<b>9</b>	<b>1.662.576</b>	<b>1.348.574</b>
Instalaciones técnicas, y otro inmovilizado material		1.635.376	1.348.574
Inmovilizado en curso y anticipos		27.200	-
<b>Inversiones en empresas del grupo y asociadas a largo plazo</b>		<b>2.848.390</b>	<b>2.956.458</b>
Participaciones puestas en equivalencia	12 y 24	2.848.390	2.956.458
<b>Inversiones financieras a largo plazo</b>	<b>11</b>	<b>176.507</b>	<b>180.562</b>
<b>Activos por impuesto diferido</b>	<b>20</b>	<b>773.506</b>	<b>663.731</b>
<b>Total activos no corrientes</b>		<b>18.587.219</b>	<b>18.746.078</b>
<b>Activos no corrientes mantenidos para la venta</b>	<b>13</b>	-	<b>4.474.759</b>
<b>Deudores comerciales y otras cuentas a cobrar</b>	<b>14</b>	<b>13.221.298</b>	<b>12.284.027</b>
Clientes por ventas y prestaciones de servicios	11 y 14	11.436.684	10.928.873
Clientes, empresas del grupo y asociadas	11, 14 y 27	147.119	5.714
Activos por impuesto corriente	11 y 20	817.933	648.864
Crédito con las Administraciones Públicas	11 y 20	435.358	449.607
Deudores varios	11 y 14	379.498	241.782
Personal	11 y 14	4.706	9.187
<b>Inversiones financieras a corto plazo</b>	<b>11</b>	<b>29.615.448</b>	<b>26.623.570</b>
Valores representativos de la deuda		29.601.408	26.583.137
Otros activos financieros		14.040	40.433
<b>Inversiones financieras grupo y asociadas a corto plazo</b>	<b>11</b>	<b>80.000</b>	-
Créditos empresas puesta en equivalencia		80.000	-
<b>Periodificaciones a corto plazo</b>	<b>23</b>	<b>3.742.382</b>	<b>3.469.590</b>
<b>Efectivo y otros activos líquidos equivalentes</b>	<b>17</b>	<b>13.575.927</b>	<b>10.764.041</b>
<b>Total activos corrientes</b>		<b>60.235.055</b>	<b>57.615.987</b>
<b>Total activo</b>		<b>78.822.274</b>	<b>76.362.065</b>

La memoria consolidada adjunta forma parte integrante de las cuentas anuales consolidadas del ejercicio 2025.

## Informa D&B, S.A.U. (S.M.E.) y Sociedades Dependientes

Balance consolidado  
al 31 de diciembre de 2025

(Expresado en Euros)

Patrimonio Neto y Pasivo	Notas	2025	2024
<b>Fondos propios</b>	<b>18</b>	<b>59.261.474</b>	<b>52.056.942</b>
<b>Capital</b>		<b>2.300.000</b>	<b>2.300.000</b>
<b>Prima emisión</b>		<b>6.467.196</b>	<b>6.467.196</b>
<b>Reservas</b>		<b>37.488.685</b>	<b>38.514.263</b>
<b>Resultado del ejercicio atribuido a la sociedad dominante</b>		<b>13.005.593</b>	<b>4.775.483</b>
<b>Ajustes por cambios de valor</b>	<b>18</b>	<b>(445.427)</b>	<b>(521.657)</b>
Diferencia de conversión de sociedades consolidadas		(445.427)	(521.657)
<b>Subvenciones puesta en equivalencia</b>		<b>(2.924)</b>	<b>4.734</b>
<b>Socios externos</b>		<b>108.032</b>	<b>636.678</b>
<b>Total Patrimonio Neto</b>		<b>58.921.155</b>	<b>52.176.697</b>
<b>Pasivos por impuesto diferido</b>	<b>20</b>	<b>34.283</b>	<b>52.411</b>
<b>Total pasivos no corrientes</b>		<b>34.283</b>	<b>52.411</b>
<b>Pasivos vinculados con activos no corrientes mantenidos para la venta.</b>	<b>13</b>	-	<b>2.758.377</b>
<b>Provisiones a corto plazo</b>	<b>22</b>	-	<b>2.500.000</b>
Otras provisiones		-	2.500.000
<b>Deudas a corto plazo</b>	<b>15</b>	<b>12</b>	<b>10</b>
Deudas con entidades de crédito	15	12	10
<b>Acreedores comerciales y otras cuentas a pagar</b>	<b>15</b>	<b>19.741.964</b>	<b>18.708.090</b>
Proveedores	15	4.594.598	4.004.096
Proveedores, empresas del grupo y asociadas	15 y 27	419.541	148.299
Pasivos por impuesto corriente	15 y 20	771.011	740.627
Deudas con Administraciones Públicas	15 y 20	2.545.976	2.443.866
Personal (remuneraciones pendientes de pago)	15	2.966.032	2.869.991
Acreedores varios	15	570.953	592.924
Anticipos de clientes	15	7.873.853	7.908.287
<b>Periodificaciones a corto plazo</b>		<b>124.860</b>	<b>166.480</b>
<b>Total pasivos corrientes</b>		<b>19.866.836</b>	<b>24.132.957</b>
<b>Total patrimonio Neto y Pasivo</b>		<b>78.822.274</b>	<b>76.362.065</b>

La memoria consolidada adjunta forma parte integrante de las cuentas anuales consolidadas del ejercicio 2025.

## Informa D&B, S.A.U. (S.M.E.) y Sociedades Dependientes

Cuenta de Pérdidas y Ganancias consolidada  
correspondiente al ejercicio anual terminado el  
31 de diciembre de 2025

(Expresada en Euros)

	Notas	2025	2024
<b>Importe neto de la cifra de negocios</b>	<b>21</b>	<b>98.648.017</b>	<b>105.060.993</b>
Prestaciones de servicios		98.648.017	105.060.993
<b>Trabajos realizados por el grupo para su activo</b>	<b>7</b>	<b>2.765.959</b>	<b>3.988.256</b>
<b>Aprovisionamientos</b>	<b>21</b>	<b>(511.468)</b>	<b>(2.854.492)</b>
Consumo de materias primas y otras materias consumibles		(68.394)	(311.061)
Trabajos realizados por otras empresas		(443.074)	(2.543.431)
<b>Otros ingresos de explotación</b>		<b>76.595</b>	<b>48.571</b>
Ingresos accesorios y otros de gestión corriente		57.322	35.110
Subvenciones de explotación incorporadas al resultado del ejercicio		19.273	13.461
<b>Gastos de personal</b>	<b>21</b>	<b>(36.749.557)</b>	<b>(44.911.969)</b>
Sueldos, salarios y asimilados		(27.687.026)	(33.811.787)
Cargas sociales		(9.062.531)	(11.100.182)
<b>Otros gastos de explotación</b>		<b>(38.081.580)</b>	<b>(38.603.486)</b>
Pérdidas, deterioro y variación de provisiones por operaciones comerciales	21	(438.685)	(422.195)
Otros gastos de gestión corriente	21	(37.642.895)	(38.181.291)
<b>Amortización del inmovilizado</b>	<b>7 y 9</b>	<b>(12.230.306)</b>	<b>(11.963.323)</b>
<b>Deterioro y resultado por enajenaciones del inmovilizado</b>		<b>(547)</b>	<b>(232.488)</b>
Deterioros y pérdidas	7 y 9	(808)	(212.551)
Resultados por enajenaciones y otras		261	(19.937)
<b>Deterioro y resultado por enajenaciones de participaciones consolidadas</b>		<b>2.505.820</b>	<b>-</b>
<b>Otros resultados</b>	<b>21</b>	<b>693.183</b>	<b>(2.537.576)</b>
<b>Resultado de explotación</b>		<b>17.116.116</b>	<b>7.994.486</b>
<b>Ingresos financieros</b>	<b>11 y 21</b>	<b>749.638</b>	<b>1.129.302</b>
<b>De participaciones en instrumentos de patrimonio</b>	<b>21</b>	<b>547</b>	<b>-</b>
De Terceros		547	-
<b>De valores negociables y otros instrumentos financieros.</b>	<b>11 y 21</b>	<b>749.091</b>	<b>1.129.302</b>
De Empresas de Grupo		-	48.547
De Terceros		749.091	1.080.755
<b>Gastos financieros</b>	<b>15</b>	<b>(100)</b>	<b>(162)</b>
<b>Diferencias de cambio</b>	<b>19</b>	<b>(3.796)</b>	<b>22.509</b>
Otras diferencias de cambio		(3.796)	22.509
<b>Resultado financiero</b>		<b>745.742</b>	<b>1.151.649</b>
<b>Participación en beneficios (pérdidas) de sociedades puestas en equivalencia</b>	<b>12</b>	<b>(820.138)</b>	<b>(1.046.124)</b>
<b>Deterioro y resultados por enajenaciones de participaciones puestas en equivalencia.</b>	<b>12</b>	<b>(664.732)</b>	<b>(183.815)</b>
<b>Resultado antes de impuestos</b>		<b>16.376.988</b>	<b>7.916.196</b>
<b>Impuestos sobre beneficios</b>	<b>20</b>	<b>(3.301.737)</b>	<b>(3.193.170)</b>
<b>Resultado del ejercicio</b>		<b>13.075.251</b>	<b>4.723.026</b>
<b>Resultado consolidado del ejercicio</b>		<b>13.075.251</b>	<b>4.723.026</b>
Resultado atribuido a la sociedad dominante		13.005.593	4.775.483
Resultado atribuido a socios externos		69.658	(52.457)

La memoria consolidada adjunta forma parte integrante de las cuentas anuales consolidadas del ejercicio 2025.

## Informa D&B, S.A.U. (S.M.E.) y Sociedades Dependientes

Estado de Cambios en el Patrimonio Neto consolidado correspondiente al ejercicio anual terminado en 31 de diciembre de 2025.

A) Estado de Ingresos y Gastos consolidados Reconocidos correspondientes al ejercicio anual terminado en 31 de diciembre de 2025

(Expresado en Euros)

	Notas	2025	2024
<b>Resultado de la cuenta de pérdidas y ganancias</b>	<b>3</b>	<b>13.075.251</b>	<b>4.723.026</b>
<b>Ingresos y gastos imputados directamente al patrimonio neto</b>			
Diferencia de conversión		76.230	(158.925)
<b>Total ingresos y gastos imputados directamente al patrimonio neto</b>		76.230	(158.925)
<b>Total ingresos y gastos consolidados reconocidos</b>		<b>13.151.481</b>	<b>4.564.101</b>
<b>Total ingresos y gastos atribuidos a la sociedad dominante</b>		13.081.823	4.616.558
<b>Total ingresos y gastos atribuidos a socios externos</b>		69.658	(52.457)

La memoria consolidada adjunta forma parte integrante de las cuentas anuales consolidadas del ejercicio 2025.



### Informa D&B, S.A.U. (S.M.E.) y Sociedades Dependientes

Estado de Cambios en el Patrimonio Neto consolidado correspondiente al ejercicio anual terminado el 31 de diciembre de 2025

B) Estado consolidado Total de Cambios en el Patrimonio Neto correspondiente al ejercicio anual terminado el 31 de diciembre de 2025

(Expresado en Euros)

(Cifras expresadas en euros)	Capital escriturado	Prima de emisión	Reservas y resultados ejercicios anteriores	Resultado del ejercicio atribuido a la Sdad. Dominante	Ajustes por cambios de valor	Subvenciones, donaciones y legados recibidos	Socios externos	TOTAL
<b>Saldo al 31 de diciembre de 2023</b>	<b>2.300.000</b>	<b>6.467.196</b>	<b>40.078.251</b>	<b>5.546.629</b>	<b>(362.732)</b>	<b>12.733</b>	<b>480.003</b>	<b>54.522.080</b>
Aumentos de capital							278.916	278.916
Total ingresos y gastos consolidados reconocidos				4.775.483	(158.925)		(52.458)	4.564.100
Distribución del beneficio del ejercicio 2023			(1.670.274)	(5.546.629)				(7.216.903)
Otros movimientos			106.286			(7.999)	(69.783)	28.504
<b>Saldo al 31 de diciembre de 2024</b>	<b>2.300.000</b>	<b>6.467.196</b>	<b>38.514.263</b>	<b>4.775.483</b>	<b>(521.657)</b>	<b>4.734</b>	<b>636.678</b>	<b>52.176.697</b>
Total ingresos y gastos consolidados reconocidos				13.005.593	76.230		69.658	13.151.481
Distribución del beneficio del ejercicio 2024			(990.104)	(4.775.483)				(5.765.587)
Otros movimientos			(35.474)			(7.658)	(598.304)	(641.436)
<b>Saldo al 31 de diciembre de 2025</b>	<b>2.300.000</b>	<b>6.467.196</b>	<b>37.488.685</b>	<b>13.005.593</b>	<b>(445.427)</b>	<b>(2.924)</b>	<b>108.032</b>	<b>58.921.155</b>

La memoria consolidada adjunta forma parte integrante de las cuentas anuales consolidadas del ejercicio 2025.

## Informa D&B, S.A.U. (S.M.E.) y Sociedades Dependientes

Estado de Flujos de Efectivo consolidados correspondiente al ejercicio anual  
terminado el 31 diciembre de 2025

(Expresados en Euros)

	Nota	2025	2024
<b>Flujos de efectivo de las actividades de explotación</b>			
<b>Resultado del ejercicio antes de impuestos</b>		<b>16.376.988</b>	<b>7.916.196</b>
<b>Ajustes del resultado</b>		<b>9.760.366</b>	<b>14.723.385</b>
Amortización del inmovilizado	7 y 9	12.230.306	11.963.323
Correcciones valorativas por deterioro	14	-	(73.225)
Resultado por bajas y enajenaciones del inmovilizado		547	232.488
Resultado por bajas y enajenaciones del inmovilizado financiero	6	(2.505.820)	-
Variaciones de provisiones	22	(700.000)	2.500.000
Ingresos financieros		(749.638)	(1.129.302)
Gastos financieros		100	162
Participación beneficios (pérdidas) de sociedades PE (Neto de dividendos)	12	1.484.871	1.229.939
<b>Cambios en el capital corriente</b>		<b>(2.017.710)</b>	<b>(1.133.778)</b>
Deudores y otras cuentas a cobrar	11	(653.516)	787.733
Otros activos corrientes	11	(272.792)	(71.343)
Acreeedores y otras cuentas a pagar	14	719.770	(209.868)
Otros pasivos corrientes	14	(41.620)	427.534
Otros activos y pasivos no corrientes	22	(1.769.552)	(2.067.834)
<b>Otros flujos de efectivo de las actividades de explotación</b>		<b>(3.261.833)</b>	<b>(3.431.736)</b>
Pagos de intereses		(100)	(72)
Cobros de intereses		305.916	544.371
Cobros de dividendos		547	-
Pagos por impuesto de beneficios		(3.568.196)	(3.976.035)
<b>Total flujos de efectivo de las actividades de explotación</b>		<b>20.857.811</b>	<b>18.074.067</b>
<b>Flujos de efectivo de las actividades de inversión</b>			
<b>Pagos por inversiones</b>		<b>(41.930.885)</b>	<b>(38.691.815)</b>
Inmovilizado intangible	7	(11.392.780)	(10.500.773)
Inmovilizado material	9	(683.046)	(1.335.679)
Empresas del grupo y asociadas	14	(279.832)	(291.925)
Otros activos financieros	11	(29.575.227)	(26.563.438)
<b>Cobros por desinversiones</b>		<b>29.651.988</b>	<b>25.000.000</b>
Empresas del grupo y asociadas	14	2.650.507	-
Inmovilizado material	9	1.481	-
Otros activos financieros	11	27.000.000	25.000.000
<b>Total flujos de efectivo de las actividades de inversión</b>		<b>(12.278.897)</b>	<b>(13.691.815)</b>
<b>Flujos de efectivo de las actividades de financiación</b>			
<b>Cobros y pagos por instrumentos de pasivo financiero</b>		<b>2</b>	<b>278.923</b>
<i>Emisión</i>		2	278.923
Cobro por emisión de acciones			278.918
Deudas con entidades de crédito		2	5
<b>Pagos por dividendos y remuneración de otros instrumentos de patrimonio</b>		<b>(5.823.227)</b>	<b>(7.282.487)</b>
Dividendos		(5.823.227)	(7.282.487)
<b>Total flujo de efectivo de las actividades de financiación</b>		<b>(5.823.225)</b>	<b>(7.003.564)</b>
<b>Efecto de las variaciones de los tipos de cambio</b>		56.197	(70.942)
Aumento/disminución neta del efectivo o equivalentes		<b>2.811.886</b>	<b>(2.692.254)</b>
<b>Efectivo o equivalentes al comienzo del ejercicio</b>		<b>10.764.041</b>	<b>13.456.295</b>
<b>Efectivo o equivalentes al final del ejercicio.</b>		<b>13.575.927</b>	<b>10.764.041</b>

La memoria consolidada adjunta forma parte integrante de las cuentas anuales consolidadas del ejercicio 2025.

# Informa D&B, S.A.U. (S.M.E.) y Sociedades Dependientes

## Memoria de las Cuentas Anuales Consolidadas

### 1. Naturaleza, Actividades del Grupo y Composición del Grupo

Informa D&B, S.A.U. (S.M.E.), (en adelante, la Sociedad dominante) se constituyó el 9 de enero de 1992 y tiene por objeto social y actividad principal la creación, organización, puesta en marcha y comercialización, por cuenta propia o por cuenta de terceros, de bases de datos para su explotación a través de la venta de estudios financieros, económicos y comerciales sobre empresas y sectores de actividad económica que recojan los datos requeridos para el análisis de riesgos.

El 18 de noviembre de 2016, la Sociedad dominante cambió su razón social por Informa D&B, S.A.U. (S.M.E) en adaptación a la Ley 40 /2015 de Régimen Jurídico del Sector Público, que derivó en la situación de sociedad mercantil estatal para todas las filiales españolas de la Compañía Española de Seguros de Crédito a la Exportación S.A. (S.M.E) (CESCE), Compañía de Seguros y Reaseguros, único accionista de la Sociedad.

Forma parte asimismo del objeto social y actividad principal la comercialización y distribución de productos y servicios de entidades financieras, de consultoría y asesoramiento sobre la base de datos en general, la gestión documental, de marketing y cobro por cuenta de terceros, y el diseño y elaboración de todo tipo de aplicaciones informáticas, así como su comercialización, distribución, importación y exportación.

Asimismo, forma parte del objeto social y actividad principal la preparación de documentación y análisis en temas económicos y financieros; la realización de estudios e investigaciones de economía aplicada; la producción y venta, incluso al por menor, de publicaciones, productos y servicios relativos a los sectores antes indicados; la promoción y venta de dichas publicaciones, productos y servicios, incluso mediante la venta directa por correspondencia o teléfono.

La Sociedad dominante se halla regulada por sus Estatutos y por el régimen general de Sociedades de Capital vigente, considerando tanto el Texto Refundido aprobado por el Real Decreto Legislativo 1/2010, de 2 de julio, como sus modificaciones posteriores.

El domicilio social y fiscal de la Sociedad dominante está situado en la Avenida de Europa, 19 de Alcobendas (Madrid).

La Sociedad dominante posee participaciones en sociedades dependientes. Como consecuencia de ello, la Sociedad es dominante de un Grupo de sociedades de acuerdo con la legislación vigente. La presentación de cuentas anuales consolidadas es necesaria, de acuerdo con principios y normas contables generalmente aceptados, para presentar la imagen fiel de la situación financiera y de los resultados de las operaciones, de los cambios en el patrimonio neto y de los flujos de efectivo del Grupo.

El detalle de las participaciones en las sociedades incluidas en el perímetro de consolidación, patrimonio neto y valor neto contable de las participaciones en libros de la Sociedad dominante del Grupo Informa, al 31 de diciembre de 2025 y 2024 se muestra en la Nota 2 de la presente memoria consolidada.

La Sociedad dominante pertenece al Grupo CESCE, S.A., constituida en Madrid el 17 de mayo de 1971 en cumplimiento de la ley 10/1970, de 4 de julio, registrada en el Registro Mercantil de Madrid, Tomo 2718-2048-3ª, folio 1, hoja 18406, inscripción 1ª de fecha 23 de julio de 1971, tiene el Número de Identificación Fiscal A/28/264034 y su domicilio social es calle Velázquez 74, 28001 Madrid. Este Grupo presenta cuentas anuales consolidadas que se presentan en el Registro Mercantil de Madrid. Las cuentas anuales consolidadas de grupo CESCE, S.A. (S.M.E.) de 2025 serán formuladas dentro de los plazos establecidos por la legislación mercantil. El beneficio consolidado del ejercicio 2024 del grupo CESCE ascendió a 69.254 miles de euros y el patrimonio neto consolidado ascendió a 650.894 miles de euros.

# Informa D&B, S.A.U. (S.M.E.) y Sociedades Dependientes

## Memoria de las Cuentas Anuales Consolidadas

### 2. Bases de presentación de las cuentas anuales consolidadas y principios de consolidación

#### a) *Imagen fiel*

Las cuentas anuales consolidadas se han formulado a partir de los registros contables de Informa D&B, S.A.U. (S.M.E.) y de las sociedades consolidadas. Las cuentas anuales consolidadas del ejercicio 2025 se han preparado de acuerdo con la legislación mercantil vigente, con las normas establecidas en el Plan General de Contabilidad, y las modificaciones incorporadas a éste, y en las normas para la formulación de cuentas anuales consolidadas, con el objeto de mostrar la imagen fiel del patrimonio consolidado y de la situación financiera consolidada al 31 de diciembre de 2025 y de los resultados consolidados de sus operaciones, de los cambios en el patrimonio neto consolidado y de los flujos de efectivo consolidados correspondientes al ejercicio anual terminado en dicha fecha.

Los Administradores de la Sociedad dominante estiman que las cuentas anuales consolidadas del ejercicio 2025, que han sido formuladas el 12 de marzo de 2026 por los Administradores de la Sociedad dominante serán aprobadas por el Accionista Único de la Sociedad dominante sin modificación alguna.

#### b) *Comparación de la Información*

Las cuentas anuales consolidadas presentan a efectos comparativos, con cada una de las partidas del balance consolidado, de la cuenta de pérdidas y ganancias consolidada, del estado de cambios en el patrimonio neto consolidado, del estado de flujos de efectivo consolidado y de la memoria consolidada, además de las cifras del ejercicio 2025, las correspondientes al ejercicio anterior, que formaban parte de las cuentas anuales consolidadas del ejercicio finalizado el 31 de diciembre de 2024, aprobadas por el Accionista Único el 24 de abril de 2025.

#### c) *Moneda funcional y moneda de presentación*

Las cuentas anuales consolidadas se presentan en euros, que es la moneda funcional y de presentación de la Sociedad dominante.

#### d) *Aspectos críticos de la valoración y estimación de la incertidumbre*

La preparación de las cuentas anuales consolidadas exige el uso por parte del Grupo de ciertas estimaciones y juicios en relación con el futuro que se evalúan continuamente y se basan en la experiencia histórica y otros factores, incluidas las expectativas de sucesos futuros que se creen razonables bajo determinadas circunstancias.

##### Estimaciones contables relevantes e hipótesis

- Cálculo de provisiones (nota 4.15)

La determinación de la necesidad de registrar provisiones y la estimación del importe por el que se reconocen, en su caso, provisiones requiere de juicio y habitualmente está sujeto a un alto grado de incertidumbre.

- Valoración de las inversiones en empresas asociadas (véase nota 4.6)

El Grupo evalúa la existencia de indicios de deterioro de sus inversiones en empresas asociadas y, en su caso, realiza la prueba de deterioro de aquellas que presentan indicios de deterioro a fecha de cierre del ejercicio mediante la estimación de su importe recuperable. La estimación del importe recuperable de dichas participaciones implica el uso de hipótesis y asunciones y la aplicación de juicio. El importe recuperable es el mayor del valor razonable menos costes de venta y su valor en uso. El Grupo generalmente utiliza métodos de descuento de flujos de efectivo para determinar dichos valores. Los cálculos de descuento

# Informa D&B, S.A.U. (S.M.E.) y Sociedades Dependientes

## Memoria de las Cuentas Anuales Consolidadas

de flujos de efectivo se basan en las proyecciones de los presupuestos aprobados por la Sociedad Dominante.

Los flujos consideran la experiencia pasada y representan la mejor estimación sobre la evolución futura del mercado. Los flujos de efectivo a partir del último año proyectado se extrapolan utilizando tasas de crecimiento individuales. Las hipótesis clave para determinar el valor razonable menos costes de venta y el valor en uso incluyen las tasas de crecimiento, la tasa media ponderada de capital y los tipos impositivos. Las estimaciones, incluyendo la metodología empleada, pueden tener un impacto significativo en los valores y en la posible pérdida por deterioro de valor.

### Cambios de estimación

Asimismo, a pesar de que las estimaciones realizadas por los Administradores de la Sociedad dominante se han calculado en función de la mejor información disponible al 31 de diciembre de 2025, es posible que acontecimientos que puedan tener lugar en el futuro obliguen a su modificación en los próximos ejercicios. El efecto en cuentas anuales consolidadas de las modificaciones que, en su caso, se derivasen de los ajustes a efectuar durante los próximos ejercicios se registraría de forma prospectiva.

### **e) Principios de consolidación**

La definición del Grupo se ha realizado de acuerdo con los criterios contenidos en los artículos 42 a 49 del Código de Comercio, según la redacción dada por la Ley 16/2007, por el que se aprueban las normas para la formulación de las cuentas anuales consolidadas, así como las modificaciones introducidas por el Real Decreto 1159/2010.

La consolidación del Grupo se ha efectuado por el método de integración global para las sociedades dependientes, Informa D&B Lda. e Informa Colombia, S.A., que son todas sobre las que se tiene un control efectivo al 31 de diciembre de 2025 y para el caso de CTI Tecnología y Gestión, S.A. hasta el 28 de febrero de 2025, fecha en la que deja de ser sociedad dependiente (Informa D&B Lda., Informa Colombia, S.A y CTI, a 31 de diciembre de 2024). La consolidación del Grupo se ha efectuado por el método de integración global para las sociedades dependientes, Informa D&B Lda. e Informa Colombia, S.A., que son todas sobre las que se tiene un control efectivo al 31 de diciembre de 2025 (Informa D&B Lda., Informa Colombia, S.A y CTI, a 31 de diciembre de 2024). Dentro del perímetro de consolidación se ha aplicado el procedimiento de puesta en equivalencia para las sociedades asociadas, Inversiones Colectivas en Red, S.L. (en adelante, ICIREN), Intelligent Atlas, S.L. (en adelante, InAtlas) y Dail Software, S.L. (en adelante, Dail) sobre las que la Sociedad dominante ejerce directa o indirectamente influencia significativa en su gestión. A la sociedad CTI se le ha aplicado el método de integración global hasta el 28 de febrero de 2025 cuando se pierde el control efectivo de la misma, cambiando su condición de dependiente a asociada, la sociedad CTI pasa a consolidarse por el procedimiento de puesta en equivalencia.

Con fecha 28 de febrero de 2025, se llevó a cabo la venta del 51% de las acciones de CTI Tecnología y Gestión, S.A. (en adelante CTI) con el objetivo de que Informa dejase de tener el control de la misma. En este sentido, CTI ya no es sociedad dependiente de Informa, lo que ha supuesto una variación en el perímetro de consolidación en 2025, de manera que, a partir del 28 de febrero de 2025, CTI ha pasado a registrarse por puesta en equivalencia en las cuentas anuales consolidadas del grupo Informa. (véase nota 6).

En este sentido, y de acuerdo con el marco contable de aplicación, como resultado de la pérdida de control de CTI el 28 de febrero de 2025 ésta ha pasado a registrarse por puesta en equivalencia considerándose a efectos de su valoración inicial el valor razonable de la participación que el grupo mantiene en dicha sociedad a esa fecha, el cual fue determinado por expertos independientes a efectos de determinar el precio de venta del 51% del capital social de CTI mencionado anteriormente. Como resultado de la diferencia entre dicho valor y el valor contable de las eliminaciones correspondientes a los activos netos y socios externos que mantenía el Grupo en sus estados financieros consolidados antes de la pérdida de control, se ha generado una diferencia positiva que

## Informa D&B, S.A.U. (S.M.E.) y Sociedades Dependientes

### Memoria de las Cuentas Anuales Consolidadas

de acuerdo con las estimaciones realizadas por la Dirección y los administradores se corresponde con un fondo de comercio que forma parte del valor contable de la inversión en CTI recogida en la partida «participaciones puestas en equivalencia». En virtud de lo anterior, el importe del mencionado fondo de comercio implícito generado ha ascendido a 838.940 euros. El fondo de comercio será amortizado en 10 años, registrándose ese impacto como parte del resultado por puesta en equivalencia de CTI.

CTI, Tecnología y Gestión, S.A. ha aportado a la integración global del Grupo hasta el 28 de febrero de 2025 unas ventas de 2.491.827 euros (13.137.632 euros en 2024) y un resultado de 54.219 euros (397.895 euros en 2024).

#### **Sociedades dependientes**

Sociedades dependientes son todas las entidades, incluidas las entidades de propósito especial, sobre las que el Grupo ostenta o puede ostentar, directa o indirectamente, el control, entendido como el poder de dirigir las políticas financieras y de explotación de un negocio con la finalidad de obtener beneficios económicos de sus actividades. A la hora de evaluar si el Grupo controla otra entidad se considera la existencia y el efecto de los derechos potenciales de voto que sean actualmente ejercitables o convertibles. Las dependientes se consolidan a partir de la fecha en que se transfiere el control al Grupo, y se excluyen de la consolidación en la fecha en que cesa el mismo.

Los supuestos por los que se consolidan estas sociedades corresponden a las situaciones contempladas en el art. 2 de las NOFCAC, que se indican a continuación:

- 1) Cuando la sociedad dominante se encuentre en relación con otra sociedad (dependiente) en alguna de las siguientes situaciones:
  - a. Que la sociedad dominante posea la mayoría de los derechos de voto.
  - b. Que la sociedad dominante tenga la facultad de nombrar o destituir a la mayoría de los miembros del órgano de administración.
  - c. Que la sociedad dominante pueda disponer, en virtud de acuerdos celebrados con otros socios, de la mayoría de los derechos de voto.
  - d. Que la sociedad dominante haya designado con sus votos la mayoría de los miembros del órgano de administración, que desempeñen su cargo en el momento en que deban formularse las cuentas consolidadas y durante los dos ejercicios inmediatamente anteriores. Esta circunstancia se presume cuando la mayoría de los miembros del órgano de administración de la sociedad dominada sean miembros del órgano de administración o altos directivos de la sociedad dominante o de otra dominada por ésta.
- 2) Cuando una sociedad dominante posea la mitad o menos de los derechos de voto, incluso cuando apenas posea o no posea participación en otra sociedad, o cuando no se haya explicitado el poder de dirección (entidades de propósito especial), pero participe en los riesgos y beneficios de la entidad, o tenga capacidad para participar en las decisiones de explotación y financieras de la misma.

Todas las sociedades dependientes cierran su ejercicio el 31 de diciembre y están incluidas en la consolidación.



## Informa D&B, S.A.U. (S.M.E.) y Sociedades Dependientes

### Memoria de las Cuentas Anuales Consolidadas

El detalle de sociedades dependientes del Grupo e información sobre su patrimonio neto y resultado del ejercicio al 31 de diciembre de 2025 y 2024 obtenido de sus estados financieros individuales es el siguiente:

		Informa Colombia, S.A.			
		Bogotá (Colombia)			
		Prestación de servicios de información comercial.			
		2025(*) (**)		2024(*) (**)	
		Directo	Indirecto	Directo	Indirecto
		93,94%	0,00%	93,94%	0,00%
Capital		131.924		131.924	
Prima de emisión		183.519		183.519	
Reservas		1.042.927		1.042.927	
Diferencias de cambio		(474.162)		(555.309)	
Resultado explotación		1.409.783		1.378.052	
Resultado neto del ejercicio		898.500		976.112	
Dividendo repartido a la sociedad		893.522		1.016.582	
Cotización mercado regulado		No		No	

(\*) Datos obtenidos de los estados financieros sometidos a auditoría (el informe de auditoría del ejercicio 2025 no ha sido emitido a la fecha de formulación de estas cuentas anuales consolidadas).

(\*\*) Los datos proceden de sus estados financieros preparados de acuerdo con el marco contable de aplicación en Colombia y las cifras expresadas en euro de acuerdo con el tipo de cambio del peso colombiano según normativa de consolidación.

		Informa D&B, Lda.			
		Lisboa (Portugal)			
		Prestación de servicios de información comercial.			
		2025(*)		2024(*)	
		Directo	Indirecto	Directo	Indirecto
		100,00%	0,00%	100,00%	0,00%
Capital		5.000		5.000	
Reservas		2.500		2.500	
Resultado explotación		4.594.746		4.638.691	
Resultado neto del ejercicio		3.486.164		2.999.683	
Dividendo a cuenta		(1.587.535)		(1.366.563)	
Dividendo repartido a la sociedad		3.220.655		2.828.811	
Cotización en mercado regulado		No		No	

(\*) Datos obtenidos de los estados financieros sometidos a auditoría (el informe de auditoría del ejercicio 2025 no ha sido emitido a la fecha de formulación de estas cuentas anuales consolidadas).

# Informa D&B, S.A.U. (S.M.E.) y Sociedades Dependientes

## Memoria de las Cuentas Anuales Consolidadas

### Sociedades asociadas

Se consideran empresas asociadas, aquellas sobre las que la Sociedad dominante, directa o indirectamente a través de dependientes, ejerce influencia significativa. La influencia significativa es el poder de intervenir en las decisiones de política financiera y de explotación de una empresa, sin que suponga la existencia de control o de control conjunto sobre la misma. En la evaluación de la existencia de influencia significativa, se consideran los derechos de voto potenciales ejercitables o convertibles en la fecha de cierre de cada ejercicio, considerando, igualmente, los derechos de voto potenciales poseídos por la Sociedad dominante o por otra empresa.

		ICIRED			
Domicilio Social		Granada (España)			
Actividad		Prestación de servicios de información sobre solvencia y crédito de personas físicas y jurídicas mediante el tratamiento de datos relativos al cumplimiento de sus obligaciones dinerarias.			
Fracción de capital que se posee:		2025(**)		2024(*)	
		Directo	Indirecto	Directo	Indirecto
Directamente		26,23%	0,00%	26,23%	0,00%
Capital		338.280		338.280	
Reservas		(18.888)		(19.002)	
Prima de emisión		5.514.826		5.514.826	
Resultados de ejercicios anteriores		(3.156.225)		(2.810.135)	
Resultados Explotación		(265.291)		(460.771)	
Resultado neto del ejercicio		(672.366)		(346.090)	
Valor teórico contable de la participación		526.076		702.408	
Cotización en mercado regulado		No		No	

(\*) Datos obtenidos de los estados financieros auditados.

(\*\*) Datos obtenidos de los estados financieros sometidos a auditoría. (el informe de auditoría del ejercicio 2025 no ha sido emitido a la fecha de formulación de estas cuentas anuales consolidadas).

## Informa D&B, S.A.U. (S.M.E.) y Sociedades Dependientes

### Memoria de las Cuentas Anuales Consolidadas

		DAIL SOFTWARE, S.L.	
Domicilio Social	Madrid (España)		
Actividad	Desarrollo de aplicaciones corporativas de Inteligencia Artificial y Procesamiento de Lenguaje Natural		
	2025(**)	2024(*)	
Fracción de capital que se posee:	Directo	Directo	
Directamente	50,00%	50,00%	
Capital	9.658	9.658	
Reservas	141.950	141.950	
Prima de emisión	4.593.954	4.593.954	
Resultados de ejercicios anteriores	(3.096.013)	(2.347.756)	
Otras aportaciones de socios	20.667	20.667	
Subvenciones, donaciones y legados recibidos	31.606	46.922	
Resultados Explotación	(507.355)	(751.809)	
Resultado neto del ejercicio	(504.365)	(748.257)	
Valor teórico contable de la participación	598.729	858.569	
Cotización en mercado regulado	No	No	

(\*) Datos obtenidos de los estados financieros auditados.

(\*\*) Datos obtenidos de los estados financieros sometidos a auditoría. (el informe de auditoría del ejercicio 2025 no ha sido emitido a la fecha de formulación de estas cuentas anuales consolidadas).

		INTELLIGENT ATLAS, S.L.	
Domicilio Social	Barcelona (España)		
Actividad	Servicios de consultoría sobre estrategias empresariales, desarrollo de políticas urbanas y mapping de inteligencia competitiva.		
	2025(**)	2024(*)	
Fracción de capital que se posee:	Directo	Directo	
Directamente	50,00%	50,00%	
Capital	1.412.598	1.331.034	
Prima de emisión	4.461.180	4.143.081	
Resultados de ejercicios anteriores	(4.432.147)	(3.674.975)	
Resultados Explotación	(442.053)	(722.229)	
Resultado neto del ejercicio	(457.400)	(733.039)	
Valor teórico contable de la participación	492.115	533.050	
Cotización en mercado regulado	No	No	

(\*) Datos obtenidos de los estados financieros auditados.

(\*\*) Datos obtenidos de los estados financieros sometidos a auditoría. (el informe de auditoría del ejercicio 2025 no ha sido emitido a la fecha de formulación de estas cuentas anuales consolidadas).

# Informa D&B, S.A.U. (S.M.E.) y Sociedades Dependientes

## Memoria de las Cuentas Anuales Consolidadas

CTI, Tecnología y Gestión, S.A.				
Domicilio Social	Madrid (España)			
Actividad	Prestación de servicios de información y soluciones informáticas basadas en el tratamiento de la información tanto pública como privada.			
Fracción de capital que se posee:	2025(*)		2024(*)	
	Directo	Indirecto	Directo	Indirecto
	20,95%	0,00%	71,95%	0,00%
Directamente				
Capital	1.308.555		1.308.555	
Reservas	2.598.619		2.598.619	
Prima de emisión	1.383.611		1.383.611	
Resultados de ejercicios anteriores	(3.583.270)		(3.007.470)	
Resultado explotación	287.501		(624.243)	
Resultado neto del ejercicio	287.501		(575.800)	
Valor teórico contable de la participación	417.955		1.228.557	
Cotización en mercado regulado	No		No	

(\*) Datos obtenidos de los estados financieros auditados.

### 3. Distribución de resultados

La distribución del beneficio de la Sociedad dominante del ejercicio finalizado el 31 de diciembre de 2024, aprobado por el Accionista Único el 24 de abril de 2025 ha sido el siguiente:

Concepto	Euros
<b>Bases de reparto:</b>	
- Pérdidas y ganancias	<b>5.765.587</b>
<b>Distribución:</b>	
- A dividendos	<b>5.765.587</b>

La propuesta de distribución del resultado de 2025 de la Sociedad dominante a presentar al Accionista Único es como sigue:

Concepto	Euros
<b>Bases de reparto:</b>	
- Pérdidas y ganancias	<b>10.902.731</b>
<b>Distribución:</b>	
- A dividendos	<b>10.902.731</b>

Las reservas no distribuibles de la Sociedad dominante a 31 de diciembre de 2025 y 2024 corresponden a la reserva legal y ascienden a 460.000 euros.

## **4. Normas de Registro y Valoración**

### **4.1 Sociedades dependientes**

Se consideran sociedades dependientes, aquellas sobre las que la Sociedad dominante, directa o indirectamente a través de dependientes, ejerce control según lo previsto en el art. 42 del Código de Comercio. El control es el poder para dirigir las políticas financieras y de explotación, con el fin de obtener beneficios de sus actividades, considerándose a estos efectos los derechos de voto potenciales ejercitables o convertibles al cierre del ejercicio contable en poder del Grupo o de terceros.

A los únicos efectos de presentación y desglose se consideran empresas del grupo a aquellas que se encuentran controladas por cualquier medio por una o varias personas físicas o jurídicas que actúen conjuntamente o se hallen bajo dirección única por acuerdos o cláusulas estatutarias.

Las sociedades dependientes se han consolidado mediante la aplicación del método de integración global.

En la nota 2 se incluye la información sobre las sociedades dependientes incluidas en la consolidación del Grupo.

Los ingresos, gastos y flujos de efectivo de las sociedades dependientes se incluyen en las cuentas anuales consolidadas desde la fecha de adquisición, que es aquella en la que el Grupo obtiene efectivamente el control de las mismas. Las sociedades dependientes se excluyen de la consolidación desde la fecha en la que se ha perdido control.

Las transacciones y saldos mantenidos con sociedades dependientes y los beneficios o pérdidas no realizados han sido eliminados en el proceso de consolidación.

Las políticas contables de las sociedades dependientes se han adaptado a las políticas contables del Grupo para transacciones y otros eventos que, siendo similares, se hayan producido en circunstancias parecidas.

Las cuentas anuales o estados financieros de las sociedades dependientes utilizados en el proceso de consolidación están referidos a la misma fecha de presentación y mismo periodo que los de la Sociedad dominante.

### **4.2 Socios externos**

Los socios externos en las sociedades dependientes adquiridas a partir de la fecha de transición a las Normas para la Formulación de las Cuentas Anuales Consolidadas (NOFCAC), 1 de enero de 2010, se registran en la fecha de adquisición por el porcentaje de participación en el valor razonable de los activos netos identificables. Los socios externos en las sociedades dependientes adquiridas con anterioridad a la fecha de transición se reconocieron por el porcentaje de participación en el patrimonio neto de las mismas en la fecha de primera consolidación. Los socios externos se presentan en el patrimonio neto del balance consolidado de forma separada del patrimonio neto atribuible a la Sociedad dominante. La participación de los socios externos en los beneficios o las pérdidas del ejercicio se presenta igualmente de forma separada en la cuenta de pérdidas y ganancias consolidada.

La participación del Grupo y de los socios externos en los beneficios o pérdidas y en los cambios en el patrimonio neto de las sociedades dependientes, una vez considerados los ajustes y eliminaciones derivados de la consolidación, se determina a partir de los porcentajes de participación existentes al cierre del ejercicio.

Los resultados y los ingresos y gastos reconocidos en patrimonio neto de las sociedades dependientes se asignan al patrimonio neto atribuible a la Sociedad dominante y a los socios externos en proporción a su participación, aunque esto implique un saldo deudor

de socios externos. Los acuerdos suscritos entre el Grupo y los socios externos se reconocen como una transacción separada.

#### **4.3 Sociedades asociadas y multigrupo**

Se consideran sociedades asociadas, aquellas sobre las que la Sociedad dominante, directa o indirectamente a través de dependientes, ejerce influencia significativa. La influencia significativa es el poder de intervenir en las decisiones de política financiera y de explotación de una empresa, sin que suponga la existencia de control o de control conjunto sobre la misma. En la evaluación de la existencia de influencia significativa, se consideran los derechos de voto potenciales ejercitables o convertibles en la fecha de cierre de cada ejercicio, considerando, igualmente, los derechos de voto potenciales poseídos por el Grupo o de terceros.

Se consideran empresas multigrupo, aquellas que están gestionadas conjuntamente por la Sociedad dominante o alguna o algunas de las empresas del grupo, incluidas las entidades o personas físicas dominantes, y uno o varios terceros ajenos al grupo.

Las inversiones en sociedades asociadas y multigrupo se registran por el método de puesta en equivalencia desde la fecha en la que se ejerce influencia significativa hasta la fecha en la que la Sociedad dominante no puede seguir justificando la existencia de la misma.

La participación del Grupo en los beneficios o pérdidas de las asociadas y multigrupo obtenidas desde la fecha de adquisición se registra como un aumento o disminución del valor de las inversiones con abono o cargo a la partida Participación en beneficios o pérdidas de sociedades puestas en equivalencia de la cuenta de pérdidas y ganancias consolidada. Asimismo, la participación del Grupo en el total de ingresos y gastos reconocidos de las asociadas y multigrupo obtenidos desde la fecha de adquisición, se registra como un aumento o disminución del valor de las inversiones en las asociadas reconociéndose la contrapartida en cuentas de patrimonio neto consolidado. Las distribuciones de dividendos se registran como minoraciones del valor de las inversiones.

La participación del Grupo en los beneficios o pérdidas de las sociedades asociadas y en los cambios en el patrimonio neto, se determinan en base a la participación en la propiedad al cierre del ejercicio, sin considerar el posible ejercicio o conversión de los derechos de voto potenciales.

Las pérdidas en las sociedades asociadas y multigrupo que corresponden al Grupo se limitan al valor de la inversión neta, excepto en aquellos casos en los que se hubieran asumido por parte del Grupo obligaciones legales o implícitas, o bien haya efectuado pagos en nombre de las sociedades asociadas y multigrupo.

Los beneficios y pérdidas no realizados en las transacciones realizadas entre el Grupo y las sociedades asociadas y multigrupo sólo se reconocen en la medida en que corresponden a participaciones de otros inversores no relacionados. Se exceptúa de la aplicación de este criterio el reconocimiento de pérdidas no realizadas que constituyan una evidencia del deterioro de valor del activo transmitido.

#### **4.4 Transacciones en moneda extranjera**

##### ***a) Transacciones, saldos y flujos en moneda extranjera***

Las transacciones en moneda extranjera se han convertido a euros aplicando al importe en moneda extranjera el tipo de cambio de contado en las fechas en las que se realizan.

Los activos y pasivos monetarios denominados en moneda extranjera se han convertido a euros aplicando el tipo existente al cierre del ejercicio, mientras que los no monetarios valorados a coste histórico, se han convertido aplicando el tipo de cambio de la fecha en la que tuvieron lugar las transacciones.



## **Informa D&B, S.A.U. (S.M.E.) y Sociedades Dependientes**

### Memoria de las Cuentas Anuales Consolidadas

Las diferencias positivas y negativas que se ponen de manifiesto en la liquidación de las transacciones en moneda extranjera y en la conversión a euros de activos y pasivos monetarios denominados en moneda extranjera, se reconocen en resultados.


#### ***b) Conversión de negocios en el extranjero***

La conversión a euros de negocios en el extranjero cuya moneda funcional no es la de un país con economía hiperinflacionaria se ha efectuado mediante la aplicación del siguiente criterio:

- Los activos y pasivos, incluyendo el fondo de comercio y los ajustes a los activos netos derivados de la adquisición de los negocios, se convierten al tipo de cambio de cierre del balance.
- Los ingresos y gastos se convierten al tipo de cambio medio anual, que no difiere significativamente del que se obtendría de un tipo de cambio medio mensual, y
- las diferencias de cambio resultantes de la aplicación de los criterios anteriores se reconocen como diferencias de conversión en el patrimonio neto consolidado.
- Los flujos de efectivo se convierten al tipo de cambio de la fecha en que se produjo cada transacción o empleando un tipo de cambio medio ponderado del periodo mensual, siempre que no haya habido variaciones significativas.

La moneda funcional de los negocios en el extranjero es la moneda de los países en los que están domiciliados.

#### ***c) Transacciones y saldos en moneda extranjera***



Las transacciones en moneda extranjera se convierten a la moneda funcional utilizando los tipos de cambio vigentes en la fecha de las transacciones. Las pérdidas y ganancias en moneda extranjera que resultan de la liquidación de estas transacciones y de la conversión a los tipos de cambio de cierre de los activos y pasivos monetarios denominados en moneda extranjera se reconocen en la cuenta de pérdidas y ganancias consolidada.

### **4.5 Inmovilizado intangible**

#### ***a) Aplicaciones informáticas***

Las aplicaciones informáticas se valoran al precio de adquisición o a su coste de producción. La amortización se calcula según el método lineal dentro del plazo máximo de tres años. La capitalización de costes internos que formen parte del coste de producción de aplicaciones informáticas se realiza a través del epígrafe "Trabajos realizados por la empresa para su activo" de la cuenta de pérdidas y ganancias.

Después del reconocimiento inicial, el inmovilizado intangible se valora por su coste, menos la amortización acumulada y, en su caso, el importe acumulado de las correcciones por deterioro registradas.

Los costes relacionados con el mantenimiento de programas informáticos se reconocen como gasto cuando se incurre en ellos. Los costes directamente relacionados con la producción de programas informáticos únicos e identificables controlados por el Grupo, y que sea probable que vayan a generar beneficios económicos superiores a los costes durante más de un año, se reconocen como activos intangibles. Los costes directos incluyen los gastos de personal que desarrolla los programas informáticos.

#### ***b) Otro inmovilizado intangible***

Los elementos registrados en Otro inmovilizado intangible se valoran por su coste, ya sea éste el precio de adquisición o el coste de producción. Estos elementos son sometidos a amortización y correcciones valorativas por deterioro.

## Informa D&B, S.A.U. (S.M.E.) y Sociedades Dependientes

### Memoria de las Cuentas Anuales Consolidadas

En este epígrafe se recogen las compras de las cuentas anuales que las sociedades depositan en los Registros Mercantiles y que son incorporadas por el Grupo a su Base de Datos para su consulta por los clientes. Dado que estas cuentas anuales se refieren a dos ejercicios (período en el cual los clientes habitualmente las consultan desde la fecha de compra), el coste correspondiente se capitaliza y se amortiza, de acuerdo con el método lineal, en un plazo de dos años.

Asimismo, se procede a la activación de los gastos de personal (sueldos y salarios y Seguridad Social a cargo de la empresa) del personal adscrito al Departamento de Producción que se encarga de la introducción de datos de las mencionadas cuentas anuales adquiridas en la Base de Datos, así como gastos por servicios subcontratados para esta tarea, actividad fundamental en el proceso productivo del Grupo. La amortización se realiza, al igual que en el caso anterior, de acuerdo con el método lineal, en un plazo de dos años, por entender la dirección y los administradores de la Sociedad dominante que es el periodo principal en el que aportan ingresos a la actividad del Grupo.

#### **c) Fondo de Comercio**

El fondo de comercio surge en la adquisición de dependientes y representa el exceso, en la fecha de adquisición, del coste de la combinación de negocios, sobre la parte proporcional del valor razonable de los activos identificables adquiridos menos el de los pasivos asumidos representativas de la participación en el capital de la sociedad adquirida.

El Grupo asigna el fondo de comercio resultante de la combinación de negocios a cada una de las unidades generadoras de efectivo (UGE) que se espera se vayan a beneficiar de las sinergias de la combinación. Después del reconocimiento inicial, el fondo de comercio se valora por su coste, menos las amortizaciones y las correcciones valorativas por deterioro acumuladas.

El Real Decreto 602/2016, de 2 de diciembre, por el que se modifican el Plan General de Contabilidad aprobado por el Real Decreto 1514/2007, de 16 de noviembre, cuya fecha de entrada en vigor es para los ejercicios anuales iniciados a partir del 1 de enero de 2016, ha modificado los criterios de valoración de los inmovilizados intangibles. Establece que todos los inmovilizados intangibles, incluido el fondo de comercio, son activos de vida útil definida y, por tanto, deberán ser objeto de amortización sistemática en el periodo durante el cual se prevé que produzcan rendimientos para la empresa. El Grupo ha estimado una vida útil de sus fondos de comercio de 10 años.

De acuerdo con la disposición transitoria única, el Grupo ha optado por amortizar de forma prospectiva. Al 31 de diciembre de 2025, los fondos de comercio del Grupo se encontraban totalmente amortizados.

#### **d) Deterioro del valor del inmovilizado**

El Grupo evalúa y determina las correcciones valorativas por deterioro y las reversiones de las pérdidas por deterioro de valor del inmovilizado intangible de acuerdo con los criterios que se mencionan en el apartado Deterioro de valor de activos no financieros sujetos a amortización o depreciación.

### **4.6 Inmovilizado material**

Los elementos del inmovilizado material se reconocen por su precio de adquisición o coste de producción menos la amortización acumulada y en su caso el importe acumulado de las correcciones valorativas reconocidas.

Los costes de ampliación, modernización o mejora de los bienes del inmovilizado material se incorporan al activo como mayor valor del bien exclusivamente cuando suponen un aumento de su capacidad, productividad o alargamiento de su vida útil, y siempre que sea posible conocer o estimar el valor contable de los elementos que resultan dados de baja del inventario por haber sido sustituidos.

## Informa D&B, S.A.U. (S.M.E.) y Sociedades Dependientes

### Memoria de las Cuentas Anuales Consolidadas

Los costes de reparaciones importantes se activan y se amortizan durante la vida útil estimada de los mismos, mientras que los gastos de mantenimiento recurrentes se cargan en la cuenta de pérdidas y ganancias durante el ejercicio en que se incurre en ellos.

#### Amortizaciones

La amortización de los elementos de inmovilizado material se realiza distribuyendo su importe amortizable de forma sistemática a lo largo de su vida útil. A estos efectos se entiende por importe amortizable el coste de adquisición menos su valor residual. El Grupo determina el gasto de amortización de forma independiente para cada componente, que tenga un coste significativo en relación al coste total del elemento y una vida útil distinta del resto del elemento.

La amortización de los elementos del inmovilizado material se determina mediante la aplicación de los criterios que se mencionan a continuación:

Concepto	Coefficiente Anual
Instalaciones Técnicas	8%
Maquinaria	10%
Otras instalaciones	8%
Instalaciones	8%
Mobiliario	10%
Equipos para procesos de información	16% - 25%
Elementos de transporte	25%
Otro Inmovilizado Material	20%

El Grupo revisa el valor residual, la vida útil y el método de amortización del inmovilizado material al cierre de cada ejercicio. Las modificaciones en los criterios inicialmente establecidos se reconocen como un cambio de estimación.

#### Costes posteriores

Con posterioridad al reconocimiento inicial del activo, sólo se capitalizan aquellos costes incurridos en la medida en que supongan un aumento de su capacidad, productividad o alargamiento de la vida útil, debiéndose dar de baja el valor contable de los elementos sustituidos. En este sentido, los costes derivados del mantenimiento diario del inmovilizado material se registran en resultados a medida que se incurren.

Las sustituciones de elementos del inmovilizado material susceptibles de capitalización suponen la reducción del valor contable de los elementos sustituidos. En aquellos casos en los que el coste de los elementos sustituidos no haya sido amortizado de forma independiente y no fuese practicable determinar el valor contable de los mismos, se utiliza el coste de la sustitución como indicativo del coste de los elementos en el momento de su adquisición o construcción.

#### Deterioro del valor de los activos

El Grupo evalúa y determina las correcciones valorativas por deterioro y las reversiones de las pérdidas por deterioro de valor del inmovilizado material de acuerdo con los criterios que se mencionan en la nota 4.7 Deterioro de valor de activos no financieros sujetos a amortización o depreciación.

### **4.7 Activos y pasivos no corrientes mantenidos para la venta**

El Grupo reconoce en este epígrafe los activos no corrientes o grupos enajenables de elementos, cuyo valor contable va a ser recuperado fundamentalmente a través de una transacción de venta, en lugar de por uso continuado. Para clasificar los activos no corrientes o grupos enajenables de elementos como mantenidos para la venta, éstos

deben encontrarse disponibles, en sus condiciones actuales, para su enajenación inmediata, sujetos exclusivamente a los términos usuales y habituales a las transacciones de venta, siendo igualmente necesario que la baja del activo se considere altamente probable.

El Grupo clasifica como grupo enajenable mantenido para la venta o en su caso, como operación interrumpida, a las sociedades dependientes que cumplen las condiciones anteriores y sobre las que el Grupo va a perder el control, independientemente que se mantenga con posterioridad una inversión que otorgue influencia significativa o control conjunto en las mismas.

Los activos no corrientes o grupos enajenables de elementos clasificados como mantenidos para la venta no se amortizan, valorándose al menor de su valor contable y valor razonable menos los costes de venta.

El Grupo reconoce las pérdidas por deterioro de valor, iniciales y posteriores, de los activos clasificados en esta categoría con cargo a resultados de operaciones continuadas de la cuenta de pérdidas y ganancias consolidada, salvo que se trate de operaciones interrumpidas. Las pérdidas por deterioro de valor de la UGE se reconocen reduciendo, en su caso, el valor del fondo de comercio asignado a la misma y a continuación a los demás activos no corrientes, prorrateando en función del valor contable de los mismos. Las pérdidas por deterioro de valor del fondo de comercio no son reversibles.

Los beneficios por aumentos del valor razonable menos los costes de venta se reconocen en resultados, hasta el límite de las pérdidas acumuladas por deterioro reconocidas con anterioridad ya sea por la valoración a valor razonable menos los costes de venta o por pérdidas por deterioro reconocidas con anterioridad a la clasificación.

#### **4.8 Pérdidas por deterioro del valor de los activos no financieros sujetos a amortización o depreciación**

El Grupo sigue el criterio de evaluar la existencia de indicios que pudieran poner de manifiesto el potencial deterioro de valor de los activos no financieros sujetos a amortización o depreciación, al objeto de comprobar si el valor contable de los mencionados activos excede de su valor recuperable, entendido como el mayor entre el valor razonable, menos costes de venta y su valor en uso.

Las pérdidas por deterioro se reconocen en la cuenta de pérdidas y ganancias.

El valor recuperable se debe calcular para un activo individual, a menos que el activo no genere entradas de efectivo que sean, en buena medida, independientes de las correspondientes a otros activos o grupos de activos. Si este es el caso, el importe recuperable se determina para la unidad generadora de efectivo (UGE) a la que pertenece.

No obstante, el Grupo determina el deterioro de valor individual de un activo incluido en una UGE cuando:

- a) Deja de contribuir a los flujos de efectivo de la UGE a la que pertenece y su importe recuperable se asimila a su valor razonable menos los costes de venta o, en su caso, se deba reconocer la baja del activo.
- b) El importe en libros de la UGE se hubiera incrementado en el valor de activos que generan flujos de efectivo independientes, siempre que existiesen indicios de que estos últimos pudieran estar deteriorados.

Las pérdidas relacionadas con el deterioro de valor de la UGE reducen inicialmente, en su caso, el valor del fondo de comercio asignado a la misma en caso de que exista, y a continuación a los demás activos no corrientes de la UGE, prorrateando en función del valor contable de los mismos, con el límite para cada uno de ellos del mayor de su valor razonable menos los costes de venta, su valor de uso y cero.

El Grupo evalúa en cada fecha de cierre, si existe algún indicio de que la pérdida por deterioro de valor reconocida en ejercicios anteriores ya no existe o pudiera haber disminuido. Las pérdidas por deterioro de valor correspondientes al fondo de comercio, en su caso, no son reversibles. Las pérdidas por deterioro del resto de activos sólo se revierten si se hubiese producido un cambio en las estimaciones utilizadas para determinar el valor recuperable del activo.

La reversión de la pérdida por deterioro de valor se registra con abono a la cuenta de pérdidas y ganancias. No obstante, la reversión de la pérdida no puede aumentar el valor contable del activo por encima del valor contable que hubiera tenido, neto de amortizaciones, si no se hubiera registrado el deterioro.

El importe de la reversión de la pérdida de valor de una UGE se distribuye entre los activos no corrientes de la misma, exceptuando el fondo de comercio, en su caso, prorrateando en función del valor contable de los activos, con el límite por activo del menor de su valor recuperable y el valor contable que hubiera tenido, neto de amortizaciones, si no se hubiera registrado la pérdida.

Una vez reconocida la corrección valorativa por deterioro o su reversión, se ajustan las amortizaciones de los ejercicios siguientes considerando el nuevo valor contable.

No obstante, lo anterior, si de las circunstancias específicas de los activos se pone de manifiesto una pérdida de carácter irreversible, ésta se reconoce directamente en pérdidas procedentes del inmovilizado de la cuenta de pérdidas y ganancias.

#### 4.9 Arrendamientos

##### Contabilidad del arrendatario

Los contratos de arrendamiento que, al inicio de los mismos, transfieren al Grupo sustancialmente todos los riesgos y beneficios inherentes a la propiedad de los activos, se clasifican como arrendamientos financieros y en caso contrario se clasifican como arrendamientos operativos.

- Arrendamientos operativos  
Las cuotas derivadas de los arrendamientos operativos, netas de los incentivos recibidos, se reconocen como gasto de forma lineal durante el plazo del arrendamiento excepto que resulte más representativa otra base sistemática de reparto por reflejar más adecuadamente el patrón temporal de los beneficios del arrendamiento.

Las cuotas de arrendamiento contingente se registran como gasto cuando es probable que se vaya a incurrir en las mismas.

#### 4.10 Instrumentos financieros

##### Reconocimiento y clasificación de instrumentos financieros

Los instrumentos financieros se clasifican en el momento de su reconocimiento inicial como un activo financiero, un pasivo financiero o un instrumento de patrimonio, de conformidad con el fondo económico del acuerdo contractual y con las definiciones de activo financiero, pasivo financiero o de instrumento de patrimonio.

El Grupo clasifica los instrumentos financieros en las diferentes categorías atendiendo a las características y a las intenciones de la Dirección en el momento de su reconocimiento inicial, clasificándolos de la siguiente manera:

- Activos financieros a coste amortizado: Con carácter general, se incluyen en esta categoría los créditos por operaciones comerciales que son aquellos activos financieros que se originan en la venta de bienes y la prestación de servicios por operaciones de tráfico de la empresa con cobro aplazado y los créditos por operaciones no comerciales que son aquellos activos financieros que, no siendo instrumentos de patrimonio ni

## Informa D&B, S.A.U. (S.M.E.) y Sociedades Dependientes

### Memoria de las Cuentas Anuales Consolidadas

derivados, no tienen origen comercial y cuyos cobros son de cuantía determinada o determinable, que proceden de operaciones de préstamo o crédito concedidos por la empresa.

Son activos financieros, no derivados, que se mantienen para el cobro de flujos de efectivo contractuales cuando esos flujos de efectivo representan sólo pagos de principal e intereses. Se incluyen en activos corrientes, excepto para vencimientos superiores a doce meses desde la fecha del Balance consolidado que se clasifican como activos no corrientes.

Se registran inicialmente a su valor razonable y posteriormente a su coste amortizado, utilizando el método de interés efectivo. El tipo de interés efectivo es el tipo de actualización que iguala el valor en libros de un instrumento financiero con los flujos de efectivo estimados a lo largo de la vida esperada del instrumento, a partir de sus condiciones contractuales. Los ingresos por intereses de estos activos financieros se incluyen en ingresos financieros, cualquier ganancia o pérdida que surja cuando se den de baja se reconoce directamente en el resultado del Grupo y las pérdidas por deterioro del valor se presentan como una partida separada en la cuenta de pérdidas y ganancias consolidada del ejercicio.

- **Activos financieros a coste:** Se incluyen las inversiones en el patrimonio de empresas asociadas que se consolidan por el método de puesta en equivalencia, y las restantes inversiones en instrumentos de patrimonio cuyo valor razonable no puede estimarse con fiabilidad.

Se valoran a coste de adquisición, que equivale al valor razonable de la contraprestación entregada más los costes de la transacción directamente atribuible.

El Grupo no dispone de Activos financieros a valor razonable con cambios en Patrimonio Neto o de Activos financieros a valor razonable con cambios en Pérdidas y Ganancias.

El Grupo da de baja en cuentas un activo financiero cuando expiran los derechos contractuales sobre los flujos de efectivo del activo financiero, o cuando transfiere los derechos a recibir los flujos de efectivo contractuales en una transacción en la que se transfieren sustancialmente todos los riesgos y beneficios de la propiedad del activo financiero o no transfiere ni retiene sustancialmente todos los riesgos y beneficios relacionados con la propiedad y no retiene control sobre los activos transferidos.

Un activo financiero y un pasivo financiero son objeto de compensación sólo cuando la Sociedad tiene el derecho exigible de compensar los importes reconocidos y tiene la intención de liquidar la cantidad neta o de realizar el activo y cancelar el pasivo simultáneamente.

#### Principios de compensación

Un activo financiero y un pasivo financiero son objeto de compensación sólo cuando el Grupo tiene el derecho exigible de compensar los importes reconocidos y tiene la intención de liquidar la cantidad neta o de realizar el activo y cancelar el pasivo simultáneamente.

#### Intereses y dividendos

Los intereses se reconocen por el método del tipo de interés efectivo.

Los ingresos por dividendos procedentes de inversiones en instrumentos de patrimonio se reconocen cuando han surgido los derechos para el Grupo a su percepción. Si los dividendos distribuidos proceden inequívocamente de resultados generados con anterioridad a la fecha de adquisición porque se han distribuido importes superiores a los beneficios generados por la participada desde la adquisición, minoran el valor contable de la inversión.



# Informa D&B, S.A.U. (S.M.E.) y Sociedades Dependientes

## Memoria de las Cuentas Anuales Consolidadas

### Deterioro de activos financieros

Para el caso del deterioro de valor de activos financieros valorados a coste amortizado, el importe de la pérdida por deterioro del valor es la diferencia entre el valor contable del activo financiero y el valor actual de los flujos de efectivo futuros estimados, excluyendo las pérdidas crediticias futuras en las que no se ha incurrido, descontados al tipo de interés efectivo original del activo. Para los activos financieros a tipo de interés variable se utiliza el tipo de interés efectivo que corresponde a la fecha de valoración según las condiciones contractuales.

La pérdida por deterioro se reconoce con cargo a resultados y es reversible en ejercicios posteriores, si la disminución puede ser objetivamente relacionada con un evento posterior a su reconocimiento. No obstante, la reversión de la pérdida tiene como límite el coste amortizado que hubieran tenido los activos, si no se hubiera registrado la pérdida por deterioro de valor.

Para el caso de las inversiones en el Patrimonio de empresas asociadas, el valor recuperable se determina como el mayor importe entre su valor razonable menos los costes de venta y el valor actual de los flujos de efectivo derivados de la inversión. Salvo mejor evidencia del importe recuperable, será el patrimonio neto de la sociedad participada corregido por las plusvalías tácitas existentes en la fecha de la valoración. La corrección de valor y, en su caso, su reversión se registra en la cuenta de pérdidas y ganancias consolidada del ejercicio en que se produce.

### Pasivos financieros

Los pasivos financieros, incluyendo acreedores comerciales y otras cuentas a pagar, que no se clasifican como mantenidos para negociar o como pasivos financieros a valor razonable con cambios en la cuenta de pérdidas y ganancias, se reconocen inicialmente por su valor razonable, menos, en su caso, los costes de transacción que son directamente atribuibles a la emisión de los mismos. Con posterioridad al reconocimiento inicial, los pasivos clasificados bajo esta categoría se valoran a coste amortizado utilizando el método del tipo de interés efectivo.

Los débitos y partidas a pagar originados en la compra de bienes y servicios por operaciones de tráfico de la empresa o por operaciones no comerciales se valoran inicialmente al valor razonable de la contraprestación recibida, ajustada por los costes de la transacción directamente atribuibles. Con posterioridad, los pasivos clasificados bajo esta categoría se valoran a coste amortizado, empleando el tipo de interés efectivo.

No obstante, los pasivos financieros que no tengan un tipo de interés establecido, el importe venza o se espere recibir en el corto plazo y el efecto de actualizar no sea significativo, se valoran por su valor nominal.

### Fianzas

Las fianzas entregadas como consecuencia de los contratos de arrendamientos operativos se valoran siguiendo los criterios expuestos para los activos financieros. La diferencia entre el importe entregado y el valor razonable, cuando su importe resulta significativo, se reconoce como un pago anticipado que se imputa a la cuenta de pérdidas y ganancias durante el periodo de arrendamiento (durante el periodo que se presta el servicio).

### Bajas y modificaciones de pasivos financieros

El Grupo da de baja un pasivo financiero o una parte del mismo cuando ha cumplido con la obligación contenida en el pasivo o bien está legalmente dispensada de la responsabilidad principal contenida en el pasivo ya sea en virtud de un proceso judicial o por el acreedor.

El intercambio de instrumentos de deuda entre el Grupo y la contraparte o las modificaciones sustanciales de los pasivos inicialmente reconocidos, se contabilizan como una cancelación del pasivo financiero original y el reconocimiento de un nuevo

## **Informa D&B, S.A.U. (S.M.E.) y Sociedades Dependientes**

### **Memoria de las Cuentas Anuales Consolidadas**

pasivo financiero, siempre que los instrumentos tengan condiciones sustancialmente diferentes.

El Grupo considera que las condiciones son sustancialmente diferentes si el valor actual de los flujos de efectivo descontados bajo las nuevas condiciones, incluyendo cualquier comisión pagada neta de cualquier comisión recibida, y utilizando para hacer el descuento el tipo de interés efectivo original, difiere al menos en un 10 por ciento del valor actual descontado de los flujos de efectivo que todavía restan del pasivo financiero original.

Si el intercambio se registra como una cancelación del pasivo financiero original, los costes o comisiones se reconocen en la cuenta de pérdidas y ganancias formando parte del resultado de la misma. En caso contrario los costes o comisiones ajustan el valor contable del pasivo y se amortizan por el método de coste amortizado durante la vida restante del pasivo modificado. En este último caso, se determina un nuevo tipo de interés efectivo en la fecha de modificación que es el que iguala el valor actual de los flujos a pagar según las nuevas condiciones con el valor contable del pasivo financiero en dicha fecha.

El Grupo reconoce la diferencia entre el valor contable del pasivo financiero o de una parte del mismo cancelado o cedido a un tercero y la contraprestación pagada, incluyendo cualquier activo cedido diferente del efectivo o pasivo asumido, con cargo o abono a la cuenta de pérdidas y ganancias. Si el Grupo entrega en pago de la deuda activos no monetarios, reconoce como resultado de explotación la diferencia entre el valor razonable de los mismos y su valor contable y la diferencia entre el valor de la deuda que se cancela y el valor razonable de los activos como un resultado financiero. Si el Grupo entrega existencias, se reconoce la correspondiente transacción de venta de las mismas por su valor razonable y la variación de existencias por su valor contable.

Este tratamiento se aplica igualmente a las renegociaciones de deuda derivadas de convenios de acreedores, reconociendo el efecto de las mismas en la fecha en la que se aprueba judicialmente el convenio. Los resultados positivos se reconocen en la partida de Ingresos financieros derivados de convenios de acreedores de la cuenta de pérdidas y ganancias consolidada.

#### **4.11 Efectivo y otros activos líquidos equivalentes**

El efectivo y otros activos líquidos equivalentes incluyen el efectivo en caja y los depósitos bancarios a la vista en entidades de crédito. También se incluyen bajo este concepto otras inversiones a corto plazo de gran liquidez siempre que sean fácilmente convertibles en importes determinados de efectivo y que están sujetas a un riesgo insignificante de cambios de valor. A estos efectos se incluyen las inversiones con vencimientos de menos de tres meses desde la fecha de adquisición.

El Grupo presenta en el estado de flujos de efectivo los pagos y cobros procedentes de activos y pasivos financieros de rotación elevada por su importe neto. A estos efectos se considera que el periodo de rotación es elevado cuando el plazo entre la fecha de adquisición y la de vencimiento no supere seis meses.

#### **4.12 Reconocimiento de ingresos y gastos**

##### ***a) Ingresos y gastos de explotación***

Los ingresos derivados de los contratos con clientes se reconocen en función del cumplimiento de las obligaciones de desempeño ante los clientes. Los ingresos ordinarios representan la transferencia de bienes o servicios comprometidos a los clientes por un importe que refleje la contraprestación que el Grupo espera tener derecho a cambio de dichos bienes y servicios.

Se establecen cinco pasos para el reconocimiento de los ingresos:

## Informa D&B, S.A.U. (S.M.E.) y Sociedades Dependientes

### Memoria de las Cuentas Anuales Consolidadas

1. Identificar el/los contratos del cliente.
2. Identificar las obligaciones de desempeño.
3. Determinar el precio de la transacción.
4. Asignación del precio de la transacción a las distintas obligaciones de desempeño.
5. Reconocimiento de ingresos según el cumplimiento de cada obligación.

En base a ese modelo de reconocimiento, las ventas de bienes se reconocen cuando los productos han sido entregados al cliente y el cliente los ha aceptado, aunque no se hayan facturado, o, en caso aplicable los servicios han sido prestados y la cobrabilidad de las correspondientes cuentas a cobrar está razonablemente asegurada.

Los gastos se reconocen atendiendo a su devengo, de forma inmediata en el supuesto de desembolsos que no vayan a generar beneficios económicos futuros o cuando no cumplen los requisitos necesarios para registrarlos contablemente como activo. Las ventas se valoran netas de impuestos y descuentos.

Los ingresos de determinados contratos se periodifican de acuerdo con su devengo que se basa en el cálculo exacto del porcentaje de realización de dichos contratos al cierre del ejercicio. El importe de la periodificación se encuentra recogido en el pasivo del balance consolidado en el epígrafe de "Anticipos de clientes". De igual manera se periodifican ciertos gastos vinculados a dichos ingresos, recogiendo el importe en el activo del balance consolidado en el epígrafe "Periodificaciones a corto plazo".

#### **b) Ingresos por intereses**

Los ingresos por intereses se reconocen usando el método del tipo de interés efectivo. Cuando una cuenta a cobrar sufre pérdida por deterioro del valor, el Grupo reduce el valor contable a su importe recuperable, descontando los flujos futuros de efectivo estimados al tipo de interés efectivo original del instrumento, y continúa llevando el descuento como menos ingreso por intereses. Los ingresos por intereses de préstamos que hayan sufrido pérdidas por deterioro del valor se reconocen utilizando el método del tipo de interés efectivo.

#### **4.13 Impuesto sobre beneficios**

El gasto o ingreso por el impuesto sobre beneficios comprende tanto el impuesto corriente como el impuesto diferido.

Los activos o pasivos por impuesto sobre beneficios corriente se valoran por las cantidades que se espera pagar o recuperar de las autoridades fiscales, utilizando la normativa y tipos impositivos vigentes o aprobados y pendientes de publicación en la fecha de cierre del ejercicio.

El impuesto sobre beneficios corriente o diferido se reconoce en resultados, salvo que surja de una transacción o suceso económico que se ha reconocido en el mismo ejercicio o en otro diferente, contra patrimonio neto o de una combinación de negocios.

##### Reconocimiento de pasivos por impuesto diferido

El Grupo reconoce los pasivos por impuesto diferido en todos los casos, excepto que surjan del reconocimiento inicial del fondo de comercio o de un activo o pasivo en una transacción que no es una combinación de negocios y en la fecha de la transacción no afecta ni al resultado contable ni a la base imponible fiscal.

##### Reconocimiento de activos por impuesto diferido

El Grupo reconoce los activos por impuesto diferido, siempre que resulte probable que existan ganancias fiscales futuras suficientes para su compensación o cuando la legislación fiscal contemple la posibilidad de conversión futura de activos por impuesto diferido en un crédito exigible frente a la Administración Pública.

## Informa D&B, S.A.U. (S.M.E.) y Sociedades Dependientes

### Memoria de las Cuentas Anuales Consolidadas

El Grupo reconoce la conversión de un activo por impuesto diferido en una cuenta a cobrar frente a la Administración Pública, cuando es exigible según lo dispuesto en la legislación fiscal vigente. A estos efectos, se reconoce la baja del activo por impuesto diferido con cargo al gasto por impuesto sobre beneficios diferidos y la cuenta a cobrar con abono al impuesto sobre beneficios sobre corriente.

No obstante, los activos que surjan del reconocimiento inicial de activos o pasivos en una transacción que no es una combinación de negocios y en la fecha de la transacción no afecta ni al resultado contable ni a la base imponible fiscal, no son objeto de reconocimiento.

Salvo prueba en contrario, no se considera probable que el Grupo disponga de ganancias fiscales futuras cuando se prevea que su recuperación futura se va a producir en un plazo superior a los diez años contados desde la fecha de cierre del ejercicio, al margen de cuál sea la naturaleza del activo por impuesto diferido o en el caso de tratarse de créditos derivados de deducciones y otras ventajas fiscales pendientes de aplicar fiscalmente por insuficiencia de cuota, cuando habiéndose producido la actividad u obtenido el rendimiento que origine el derecho a la deducción o bonificación, existan dudas razonables sobre el cumplimiento de los requisitos para hacerlas efectivas.

El Grupo sólo reconoce los activos por impuestos diferido derivados de pérdidas fiscales compensables, en la medida que sea probable que se vayan a obtener ganancias fiscales futuras que permitan compensarlos en un plazo no superior al establecido por la legislación fiscal aplicable, con el límite máximo de diez años, salvo prueba de que sea probable su recuperación en un plazo superior, cuando la legislación fiscal permita compensarlos en un plazo superior o no establezca límites temporales a su compensación.

Por el contrario se considera probable que el Grupo disponga de ganancias fiscales suficientes para recuperar los activos por impuesto diferido, siempre que existan diferencias temporarias imponibles en cuantía suficiente, relacionadas con la misma autoridad fiscal y referidas al mismo sujeto pasivo, cuya reversión se espere en el mismo ejercicio fiscal en el que se prevea reviertan las diferencias temporarias deducibles o en ejercicios en los que una pérdida fiscal, surgida por una diferencia temporaria deducible, pueda ser compensada con ganancias anteriores o posteriores.

El Grupo reconoce los activos por impuesto diferido que no han sido objeto de reconocimiento por exceder del plazo de recuperación de los diez años, a medida que el plazo de reversión futura no excede de los diez años contados desde la fecha del cierre del ejercicio o cuando existan diferencias temporarias imponibles en cuantía suficiente.

Al objeto de determinar las ganancias fiscales futuras, el Grupo tiene en cuenta las oportunidades de planificación fiscal, siempre que tenga la intención de adoptarlas o es probable que las vaya a adoptar.

#### Valoración de activos y pasivos por impuesto diferido

Los activos y pasivos por impuesto diferido se valoran por los tipos impositivos que vayan a ser de aplicación en los ejercicios en los que se espera realizar los activos o pagar los pasivos, a partir de la normativa y tipos que están vigentes o aprobados y pendientes de publicación y una vez consideradas las consecuencias fiscales que se derivarán de la forma en que el Grupo espera recuperar los activos o liquidar los pasivos. A estos efectos, el Grupo ha considerado la deducción por reversión de medidas temporales desarrollada en la disposición transitoria trigésima séptima de la Ley 27/2014, de 27 de noviembre, del Impuesto sobre Sociedades, como un ajuste al tipo impositivo aplicable a la diferencia temporaria deducible asociada a la no deducibilidad de las amortizaciones practicadas en los ejercicios 2013 y 2014.

# Informa D&B, S.A.U. (S.M.E.) y Sociedades Dependientes

## Memoria de las Cuentas Anuales Consolidadas

### Clasificación

Los activos y pasivos por impuesto diferido se reconocen en balance como activos o pasivos no corrientes, independientemente de la fecha esperada de realización o liquidación.

Los activos y pasivos por impuesto corriente deben ser objeto de descuento financiero en aquellos casos excepcionales, en los que su recuperación o liquidación se vaya a producir a más de un año y no se hubieran fijado intereses de demora.

#### **4.14 Prestaciones a los empleados**

##### ***a) Aportaciones definidas***

El Grupo opera en varios planes de pensiones de aportación definida. Los cuales se financian mediante pagos a entidades aseguradoras o fondos gestionados externamente, determinados mediante cálculos actuariales periódicos.

Para cubrir la contingencia de jubilación en aquellos supuestos cuya aportación actuarial comprometida excede de los límites permitidos por la legislación sobre Planes de Fondos de Pensiones, el Grupo tiene constituidos unos seguros colectivos a favor de los empleados correspondientes.

Tanto el Plan de Pensiones como los seguros colectivos que tiene contratados el Grupo, son compromisos de aportación definida.

Un compromiso de aportación definida es aquel bajo el cual el Grupo realiza contribuciones fijas a una entidad separada y no tiene ninguna obligación legal, contractual o implícita de realizar contribuciones adicionales si la entidad separada no dispusiese de activos suficientes para atender los compromisos asumidos.

El Grupo paga aportaciones a planes de seguros de pensiones y seguros colectivos gestionados de forma pública o privada sobre una base obligatoria, contractual o voluntaria. Una vez que se han pagado las aportaciones, el Grupo no tiene obligación de pagos adicionales. Las contribuciones se reconocen como prestaciones a los empleados cuando se devengan. Las contribuciones pagadas por anticipado se reconocen como un activo en la medida en que una devolución de efectivo o una reducción de los pagos futuros se encuentren disponible.

El Grupo reconoce un pasivo por las contribuciones a realizar cuando, al cierre del ejercicio, figuren contribuciones devengadas no satisfechas.

##### ***b) Indemnizaciones por cese***

Las indemnizaciones por cese se pagan a los empleados como consecuencia de la decisión del Grupo de rescindir su contrato de trabajo antes de la edad normal de jubilación o cuando el empleado acepta renunciar voluntariamente a cambios de esas prestaciones.

El Grupo reconoce estas prestaciones cuando se ha comprometido de forma demostrable a cesar en su empleo a los trabajadores de acuerdo con un plan formal detallado sin posibilidad de retirada o a proporcionar indemnizaciones por cese como consecuencia de una oferta para animar a una renuncia voluntaria.

Las prestaciones que no se van a pagar en los doce meses siguientes a la fecha del balance se descuentan a su valor actual.

#### **4.15 Provisiones y pasivos contingentes**

Las provisiones se reconocen cuando el Grupo tiene una obligación presente, ya sea legal o implícita, como resultado de sucesos pasados, es probable que vaya a ser necesaria una salida de recursos para liquidar la obligación y el importe se puede estimar de forma fiable. Las provisiones por reestructuración incluyen pagos por despido a los empleados. No se reconocen provisiones para pérdidas de explotación futuras.

Las provisiones se valoran por el valor actual de los desembolsos que se espera que sean necesarios para liquidar la obligación usando un tipo antes de impuestos que refleje las evaluaciones del mercado actual del valor temporal del dinero y los riesgos específicos de la obligación. Los ajustes en la provisión con motivo de su actualización se reconocen como un gasto financiero conforme se van devengando.

Las provisiones con vencimiento inferior o igual a un año, con un efecto financiero no significativo no se descuentan.

Por su parte, se consideran pasivos contingentes aquellas posibles obligaciones surgidas como consecuencia de sucesos pasados, cuya materialización está condicionada a que ocurra o no uno o más eventos futuros independientes de la voluntad del Grupo. Dichos pasivos contingentes no son objeto de registro contable.

El Grupo a 31 de diciembre de 2025 y 2024 no tiene ningún pasivo contingente.

#### **4.16 Clasificación de activos y pasivos entre corriente y no corriente**

El Grupo presenta el balance clasificando activos y pasivos entre corriente y no corriente. A estos efectos son activos o pasivos corrientes aquellos que cumplan los siguientes criterios:

- Los activos se clasifican como corrientes cuando se espera realizarlos o se pretende venderlos o consumirlos en el transcurso del ciclo normal de la explotación del Grupo, se mantienen fundamentalmente con fines de negociación, se espera realizarlos dentro del periodo de los doce meses posteriores a la fecha de cierre o se trata de efectivo u otros activos líquidos equivalentes, excepto en aquellos casos en los que no puedan ser intercambiados o utilizados para cancelar un pasivo, al menos dentro de los doce meses siguientes a la fecha de cierre.
- Los pasivos se clasifican como corrientes cuando se espera liquidarlos en el ciclo normal de la explotación del Grupo, se mantienen fundamentalmente para su negociación, se tienen que liquidar dentro del periodo de doce meses desde la fecha de cierre o el Grupo no tiene el derecho incondicional para aplazar la cancelación de los pasivos durante los doce meses siguientes a la fecha de cierre.
- Los pasivos financieros se clasifican como corrientes cuando deban liquidarse dentro de los doce meses siguientes a la fecha de cierre, aunque el plazo original sea por un periodo superior a doce meses y exista un acuerdo de refinanciación o de reestructuración de los pagos a largo plazo que haya concluido después de la fecha de cierre y antes de que las cuentas anuales sean formuladas.

#### **4.17 Medioambiente**

Se considera actividad medioambiental cualquier operación cuyo propósito principal es prevenir, reducir o reparar el daño que como resultado de sus actividades pueda producir sobre el medio ambiente.

Dada la naturaleza de su actividad, el Grupo no tiene elementos patrimoniales significativos de naturaleza medioambiental.

# Informa D&B, S.A.U. (S.M.E.) y Sociedades Dependientes

## Memoria de las Cuentas Anuales Consolidadas

### 4.18 Transacciones entre partes vinculadas

Las transacciones con partes vinculadas, salvo aquellas relacionadas con fusiones, escisiones y aportaciones no dinerarias de negocios, se reconocen por el valor razonable de la contraprestación entregada o recibida. En su caso, la diferencia entre dicho valor y el importe acordado se registraría de acuerdo con la sustancia económica subyacente. No obstante, todas las transacciones con partes vinculadas se han realizado a precios de mercado.

### 4.19 Subvenciones, donaciones y legados

El Grupo cuenta con subvenciones de explotación que se imputan a ingresos reconocidas en la cuenta de resultados en el ejercicio que se devengan los gastos financiados atendiendo a su finalidad.

## 5. Gestión del riesgo financiero

### 5.1 Factores de riesgo financiero

Las actividades del Grupo están expuestas a diversos riesgos financieros: Riesgo de mercado (incluyendo riesgo de tipo de cambio, riesgo del tipo de interés y riesgo de precios), Riesgo de crédito y Riesgo de liquidez. El programa de gestión del riesgo global del Grupo se centra en la incertidumbre de los mercados financieros y trata de minimizar los efectos potenciales adversos sobre su rentabilidad financiera.

La gestión del riesgo está controlada por el Departamento Financiero del Grupo que identifica, evalúa y cubre los riesgos financieros con arreglo a sus políticas. La Dirección del Grupo gestiona el riesgo global para determinadas áreas con riesgo de tipo de cambio, riesgo de tipo de interés, riesgo de liquidez e inversión del exceso de liquidez.

#### a) *Riesgo de mercado*

El Grupo opera en el ámbito internacional y, por tanto, está expuesto a riesgo de tipo de cambio por operaciones con divisas, especialmente el dólar americano y el peso colombiano. El riesgo de tipo de cambio surge de transacciones comerciales futuras, activos y pasivos reconocidos e inversiones netas en operaciones en el extranjero.

En opinión de los Administradores de la Sociedad dominante, considerando el peso relativo de las operaciones mencionadas y en base a la experiencia en actuaciones anteriores similares, no se espera que el resultado de las mismas suponga resultados significativamente distintos a los importes registrados al 31 de diciembre de 2025 (Véase Nota 19).

El Grupo posee una inversión en Colombia, cuyos activos netos están expuestos al riesgo de conversión de moneda extranjera. El riesgo de tipo de cambio sobre los activos netos del Grupo en Colombia se gestiona, básicamente, mediante recursos propios denominados en la correspondiente moneda extranjera. A 31 de diciembre de 2025 la conversión de su moneda local a la moneda funcional del Grupo ha supuesto una diferencia de conversión negativa de 445.427 euros (en el ejercicio 2024 la diferencia de conversión fue negativa por 521.657) (Véase Nota 18).

#### b) *Riesgo de crédito*

El riesgo de crédito se gestiona por grupos. A los clientes se les ha calificado de forma independiente. En caso contrario, si no hay una calificación independiente, el control de crédito evalúa la calidad crediticia del cliente, teniendo en cuenta su posición financiera, la experiencia pasada y otros factores. Los límites individuales de crédito se establecen en función de las calificaciones internas y externas de acuerdo con los límites fijados por la Dirección del Grupo.

## Informa D&B, S.A.U. (S.M.E.) y Sociedades Dependientes

### Memoria de las Cuentas Anuales Consolidadas

A 31 de diciembre de 2025 existe una corrección valorativa por insolvencias, por posibilidad de fallidos, en las cuentas de "clientes por ventas y prestación de servicios", clasificados en epígrafe del balance consolidado adjunto, que asciende a 1.906.190 euros (1.836.534 euros en el ejercicio 2024), con lo que el valor neto de los saldos de clientes se estima en 13.342.874 euros (12.765.407 euros en el ejercicio 2024). El Grupo no espera un deterioro adicional a esta corrección de valor (véase nota 14).

Detalle de la clasificación de la deuda de clientes:

	2025	2024
<b>No vencida</b>	<b>7.628.348</b>	<b>7.214.812</b>
<b>Vencida pero no dudosa</b>		
Entre 0 y 180 días	3.447.766	3.475.461
Entre 180 y 360 días	311.441	115.694
A más de 360 días	196.248	128.620
<b>Deuda Provisionada</b>	<b>1.906.190</b>	<b>1.836.533</b>

La Sociedad dominante tiene contratada una póliza de crédito interior con su accionista único CESCE, dicha póliza cubre el 95% del importe de determinadas cuentas a cobrar que son aseguradas. Las ventas que es posible cubrir por la póliza únicamente son ventas en territorio nacional a personas jurídicas, excluyendo el sector público.

La tabla siguiente muestra la calificación de crédito de las entidades en que se encuentran depositado a 31 de diciembre de 2025 y 2024 el efectivo y otros activos líquidos equivalentes del Grupo (Véase Nota 12):

CONCEPTO	EUROS	
	2025	2024
<b>Efectivo en bancos y depósitos bancarios a corto plazo</b>		
AAA	1.662.286	1.605.317
A+	1.048.056	20.098
A-	175.155	1.487.618
BBB+	-	2.522
BBB	391.026	300.069
BBB-	4.888.584	4.752.510
BB+	5.400.279	2.589.702
Caja	10.541	6.205
<b>TOTAL</b>	<b>13.575.927</b>	<b>10.764.041</b>

Clasificación en 2025 y 2024 según agencia de calificación Fitch de fecha 23 de enero de 2026 y 27 de enero de 2025, respectivamente.

La mayor parte de las inversiones financieras de la Sociedad Dominante están concentradas en Letras del Tesoro con vencimiento a corto plazo y una calificación de A+.

Ninguno de los activos pendientes de vencimiento ha sido objeto de renegociación durante el ejercicio.

Durante los ejercicios para los que se presenta información no se excedieron los límites de crédito, y los Administradores no esperan que se produzcan pérdidas por incumplimiento de ninguna de las contrapartes indicadas.

Durante el ejercicio 2025, el Grupo ha realizado un seguimiento exhaustivo del riesgo de crédito considerando la incertidumbre generada por el entorno económico, el mantenimiento de tasas de inflación algo elevadas, así como la evolución de los tipos de interés, sin que se haya observado un incremento relevante de insolvencias.

# Informa D&B, S.A.U. (S.M.E.) y Sociedades Dependientes

## Memoria de las Cuentas Anuales Consolidadas

### c) Riesgo de liquidez


Una gestión prudente del riesgo de liquidez implica el mantenimiento de efectivo y valores negociables suficientes, la disponibilidad de financiación mediante un importe suficiente de facilidades de crédito comprometidas y tener capacidad para liquidar posiciones de mercado. Dado el carácter dinámico de los negocios subyacentes, el departamento de tesorería del Grupo tiene como objetivo mantener la flexibilidad en la financiación mediante la disponibilidad de líneas de crédito comprometidas.

Los pasivos financieros más significativos del Grupo se liquidarán por el neto agrupados por vencimientos de acuerdo con los plazos pendientes a la fecha. Los saldos a pagar dentro de 12 meses equivalen a los valores en libros de los mismos.

## 6. Perímetro de Consolidación

El detalle de las participaciones en entidades dependientes, o asociadas y multigrupo durante el período terminado a 31 de diciembre de 2025 y 2024 es como sigue:

Método de Consolidación y Porcentaje de Participación en Sociedades del Grupo				
Sociedad	2025		2024	
Informa Colombia, S.A.	93,94%	Integración Global	93,94%	Integración Global
Informa D&B, Lda.	100%	Integración Global	100%	Integración Global
Inversiones Colectivas en Red, S.L.	26,23%	Puesta en equivalencia	26,23%	Puesta en equivalencia
Dail Software, S.L.	50,00%	Puesta en equivalencia	50,00%	Puesta en equivalencia
Intelligent Atlas, S.L.	50,00%	Puesta en equivalencia	50,00%	Puesta en equivalencia
CTI, Tecnología y Gestión, S.A.	20,95%	Puesta en equivalencia	71,95%	Integración Global

- 
- ✓ **Intelligent Atlas, S.L.:** Con fecha 15 de julio de 2025 se acuerda ampliar el capital de esta sociedad participada por importe de 40.782 euros mediante la creación de 40.782 participaciones nuevas de un euro por participación que llevará aparejada una prima de asunción de tres euros y noventa céntimos de euro (3,90 euros). Informa D&B, S.A.U. asume 20.391 de las nuevas participaciones por un importe total de 99.915,9 euros.

Con fecha 17 de noviembre de 2025 se acuerda ampliar el capital de esta sociedad por importe de 40.782 euros mediante la creación de 40.782 participaciones nuevas de un euro por participación que llevará aparejada una prima de asunción de de tres euros y noventa céntimos de euro (3,90 euros). Informa D&B, S.A.U. asume 20.391 de las nuevas participaciones por un importe total de 99.915,9 euros.

- ✓ **CTI, Tecnología y Gestión, S.A.:** El 28 de febrero de 2025 se realizó la venta por parte de la Sociedad dominante del 51% de las acciones de CTI, Tecnología y Gestión, S.A. a favor de terceros no vinculados, habiéndose generado una plusvalía por importe de 1.666.880 euros, por diferencia con el precio de venta de las participaciones transferidas. Adicionalmente, y como consecuencia de la pérdida de control de CTI, Tecnología y Gestión, S.A., a partir del 28 de febrero de 2025 se ha dejado de consolidar por integración global y el porcentaje del 21% que el Grupo mantiene en CTI ha pasado a registrarse por puesta en equivalencia, al ser una sociedad asociada. De acuerdo con el marco normativo de información financiera de aplicación, el Grupo ha registrado inicialmente la inversión que se mantiene en CTI a valor razonable, lo que ha generado una plusvalía de 838.940 euros por diferencia con el valor contable de los activos netos que mantenía en el consolidado correspondientes al 21% de participación.

El movimiento correspondiente al ejercicio 2024 es el siguiente:

- ✓ **Intelligent Atlas, S.L.:** Con fecha 28 de febrero de 2024 se acordó ampliar el capital de esta sociedad participada por importe de 127.984 euros mediante la creación de 127.984 participaciones nuevas de un euro por participación que llevará aparejada una prima de asunción de dos euros y novecientos seis mil setecientas treinta y siete millonésimas de euro (2,906737 euros). Informa D&B, S.A.U. asumió 63.992 de las nuevas participaciones por un importe total de 249.999,92 euros.

## Informa D&B, S.A.U. (S.M.E.) y Sociedades Dependientes

### Memoria de las Cuentas Anuales Consolidadas

✓ **Inversiones Colectivas en Red, S.L.**

El 10 de octubre de 2024 se acordó ampliar el capital de la sociedad en 9.109 euros mediante la creación de 9.109 nuevas participaciones de un euro de valor nominal con una prima de asunción aparejada de 9,730765 euros de participación. La Sociedad dominante asume 3.907 participaciones mediante una aportación dineraria de 41.925 euros.

✓ **CTI, Tecnología y Gestión, S.A.**

El 28 de febrero de 2024 se llevó a cabo una ampliación de capital más prima de emisión por un importe total de 994.501,80 que estuvo compuesta por una ampliación de capital de 436.185 euros correspondiente a incrementar el valor nominal de las 872.370 acciones de 1 euro a 1,50 euros y una prima de emisión de 558.316,8 euros correspondientes a 0,64 euros por cada una de las 872.370 acciones. Informa aportó 313.853 euros como ampliación de capital y 401.732 euros como prima de emisión.

El 18 de noviembre de 2024, la Sociedad dominante firmó un contrato de compraventa por el que se vendería una participación correspondiente al 51% de CTI, Tecnología y Gestión, S.A. que ha generado una plusvalía para el Grupo. Al 31 de diciembre de 2024, la única condición suspensiva pendiente de cumplimiento correspondía a la autorización de la transacción por parte del Consejo de Ministros, lo que sucedió en febrero de 2025. Tras esta operación, la Sociedad dominante mantiene un porcentaje del 21% de participación en CTI, que se ha registrado desde ese momento por puesta en equivalencia al haber perdido el control efectivo sobre la compañía, valorándose inicialmente por su valor razonable.

Los administradores de la Sociedad dominante han evaluado el grado de control que tienen sobre las inversiones adquiridas y se concluye que el Grupo tiene influencia significativa sobre las mismas, por tanto, se han registrado en el epígrafe de inversiones en instrumentos de patrimonio en participaciones puestas en equivalencia.

## 7. Inmovilizado intangible

La composición y los movimientos habidos en las cuentas incluidas en el Inmovilizado intangible, han sido los siguientes:

	Aplicaciones Informáticas	Otro Inmovilizado Intangible	Fondo de Comercio (Nota 8)	Total
<b>Coste:</b>				
Saldos al 31 de diciembre de 2024	11.123.090	47.231.684	6.622.793	64.977.567
Adiciones	1.834.486	9.558.294	-	11.392.780
Bajas	(1.255.751)	(8.520.701)	(6.622.793)	(16.399.245)
Saldos al 31 de diciembre de 2025	<b>11.701.825</b>	<b>48.269.277</b>	-	<b>59.971.102</b>
<b>Amortización acumulada:</b>				
Saldos al 31 de diciembre de 2024	(8.037.102)	(37.383.056)	(5.960.656)	(51.380.814)
Dotaciones	(1.959.244)	(9.241.912)	(662.137)	(11.863.293)
Bajas	1.255.751	8.520.701	6.622.793	16.399.245
Saldos al 31 de diciembre de 2025	<b>(8.740.595)</b>	<b>(38.104.267)</b>	-	<b>(46.844.862)</b>
<b>Inmovilizado intangible neto al 31 de diciembre 2024</b>	<b>3.085.988</b>	<b>9.848.628</b>	<b>662.137</b>	<b>13.596.753</b>
<b>Inmovilizado intangible neto al 31 de diciembre 2025</b>	<b>2.961.230</b>	<b>10.165.010</b>	-	<b>13.126.240</b>

# Informa D&B, S.A.U. (S.M.E.) y Sociedades Dependientes

## Memoria de las Cuentas Anuales Consolidadas

	<b>Aplicaciones Informáticas</b>	<b>Otro Inmovilizado Intangible (*)</b>	<b>Fondo de Comercio</b>	<b>Total</b>
<b>Coste:</b>				
Saldos al 31 de diciembre de 2023	15.938.746	47.210.154	6.622.793	69.771.693
Adiciones	1.555.506	8.945.267	-	10.500.773
Bajas	(2.604.042)	(8.923.737)	-	(11.527.779)
Traspasos (*)	(3.767.120)	-	-	(3.767.120)
<b>Saldos al 31 de diciembre de 2024</b>	<b>11.123.090</b>	<b>47.231.684</b>	<b>6.622.793</b>	<b>64.977.567</b>
<b>Amortización acumulada:</b>				
Saldos al 31 de diciembre de 2023	(12.302.978)	(37.204.346)	(5.298.377)	(54.805.701)
Dotaciones	(1.864.308)	(9.102.447)	(662.279)	(11.629.034)
Bajas	2.604.042	8.923.737	-	11.527.779
Traspasos (*)	3.526.142	-	-	3.526.142
<b>Saldos al 31 de diciembre de 2024</b>	<b>(8.037.102)</b>	<b>(37.383.056)</b>	<b>(5.960.656)</b>	<b>(51.380.814)</b>
<b>Inmovilizado intangible neto al 31 de diciembre 2023</b>	<b>3.635.768</b>	<b>10.005.808</b>	<b>1.324.416</b>	<b>14.965.992</b>
<b>Inmovilizado intangible neto al 31 de diciembre 2024</b>	<b>3.085.988</b>	<b>9.848.628</b>	<b>662.137</b>	<b>13.596.753</b>

(\*) Ver nota 13

Las altas de las aplicaciones informáticas ascienden a 1.834.486 euros (1.555.506 euros en el ejercicio 2024) corresponden principalmente a mejoras en las aplicaciones informáticas ya existentes e inclusión de nuevos módulos en las mismas por importe de 1.326.424 euros (1.146.455 euros en 2024) e inversiones realizadas en la aplicación web que utiliza el Grupo para dar servicio a sus clientes por 378.097 euros (344.286 euros en 2024).

Al 31 de diciembre de 2025 y 2024, las altas de Otro inmovilizado intangible (9.558.294 euros y 8.945.267 euros respectivamente) recogen principalmente, las compras de la Sociedad dominante de las cuentas anuales que las sociedades depositan en los Registros Mercantiles por 5.990.531 euros (5.838.330 euros en 2024) y que son incorporadas por el Grupo a su Base de Datos para su comercialización a través de las aplicaciones de acceso y consulta por parte de los clientes del Grupo, los costes de personal por un importe de 2.968.258 euros (2.995.683 euros en 2024), que incluye la activación de los gastos de personal que se encarga de la introducción de datos de las mencionadas cuentas anuales adquiridas y los costes de personal incurridos por la contratación de personal subcontratado por importe 32.192 euros (37.423 euros en 2024) para la introducción de datos, actividades fundamentales en el proceso productivo del Grupo mediante la que se generan las bases de datos que constituyen una parte relevante de la actividad del Grupo. El valor neto contable de Otro inmovilizado intangible por este concepto de la Sociedad dominante a 31 de diciembre de 2025 es de 9.921.821 euros (9.959.804 euros a 31 de diciembre de 2024).

El epígrafe de "Otro Inmovilizado Intangible" incluye la cartera de clientes de DBK, S.A, cuyo valor neto contable al 31 de diciembre de 2024 es de 42.611 euros y se encuentra totalmente amortizada a 31 de diciembre de 2025.

Las altas de Otro inmovilizado intangible procedentes de compras a otras empresas del Grupo y Asociadas corresponden a 143.634 euros (174.518 euros en 2024) a Intelligent Atlas, S.L. (en adelante, Inatlas) y 534.925 euros a CTI, Tecnología y Gestión, S.A (en adelante, CTI). En el caso de CTI corresponde principalmente a la prestación de servicios de personal subcontratado para las altas de datos de cuentas anuales anteriormente mencionado.

Dentro del epígrafe "Otro Inmovilizado Intangible" está incluido el intangible generado en el momento de la compra de ONERATE Consulting, S.L. el 3 de junio de 2014. Dicho intangible se ha amortizado en 10 años siendo cero su valor neto contable estando

# Informa D&B, S.A.U. (S.M.E.) y Sociedades Dependientes

## Memoria de las Cuentas Anuales Consolidadas

totalmente amortizado al 31 de diciembre de 2025 (54.890 euros al 31 de diciembre de 2024).

Durante el ejercicio 2025 se han dado de baja elementos del inmovilizado intangible que habían dejado de estar en uso por importe de 9.776.452 euros y que, la mayoría, estaban totalmente amortizados (11.527.779 euros en 2024).

Adicionalmente, se han dado de baja los fondos de comercio procedentes de la Sociedad dominante y los que habían surgido de las combinaciones de negocio de las sociedades Informa D&B Lda. e Informa Colombia S.A. en ejercicios anteriores y ser su valor neto contable cero a 31 de diciembre de 2025.

Durante el ejercicio 2024 se procedió al traspaso de activos del inmovilizado intangible procedente de CTI, Tecnología y Gestión, S.A. a Activos no corrientes mantenidos para la venta, 3.767.120 euros y la amortización acumulada del mismo por importe de 3.526.142 euros.

El coste de los elementos del inmovilizado intangible que están totalmente amortizados y se mantienen en uso al 31 de diciembre de 2025 y 2024, es como sigue:

Importe en euros	2025	2024
Aplicaciones informáticas	5.170.813	5.137.130
Otro inmovilizado intangible	30.108.314	28.265.592
<b>Total</b>	<b>35.279.127</b>	<b>33.402.722</b>

Tal y como se ha mencionado anteriormente, una parte de las altas de inmovilizado corresponde a transacciones con partes vinculadas. Durante el ejercicio 2025 se ha adquirido inmovilizado intangible a entidades del grupo, correspondiente a desarrollos informáticos por importe de 1.613.105 euros (1.292.461 euros en el ejercicio 2024), carga de información financiera por importe de 629.556 euros (635.207 euros en el ejercicio 2024) y compra de balances por importe de 143.634 euros (174.518 en el ejercicio 2024) (véase nota 21).

Al 31 de diciembre de 2025 y 2024 no existen activos intangibles significativos sujetos a restricciones de titularidad o pignorados como garantías de pasivos.

### 8. Fondo de comercio

La variación durante los ejercicios 2025 y 2024 en el epígrafe "Fondo de comercio" en el balance consolidado es como sigue:

	Informa D&B, Lda	Informa Colombia, S.A.	INFORMA D&B, S.A.U. (S.M.E.)	TOTAL
<b>Saldos al 31 de diciembre de 2023</b>	<b>1.198.421</b>	<b>9.959</b>	<b>116.036</b>	<b>1.324.416</b>
Amortización	(599.210)	(4.980)	(58.089)	(662.279)
<b>Saldos al 31 de diciembre de 2024</b>	<b>599.211</b>	<b>4.979</b>	<b>57.947</b>	<b>662.137</b>
<b>Saldos al 31 de diciembre de 2024</b>	<b>599.211</b>	<b>4.979</b>	<b>57.947</b>	<b>662.137</b>
Amortización	(599.211)	(4.979)	(57.947)	(662.137)
<b>Saldos al 31 de diciembre de 2025</b>	<b>-</b>	<b>-</b>	<b>-</b>	<b>-</b>

El Grupo amortiza desde el 1 de enero de 2016 de forma prospectiva en 10 años un valor de coste de 6.622.788 euros correspondiente a fondos de comercio totalmente amortizados a 31 de diciembre de 2025 y con un valor neto contable de 662.137 euros a 31 de diciembre de 2024.

## Informa D&B, S.A.U. (S.M.E.) y Sociedades Dependientes

### Memoria de las Cuentas Anuales Consolidadas

Con el propósito de evaluar la existencia de indicios del deterioro de valor, el fondo de comercio se ha asignado a cada las correspondientes unidades generadoras de efectivo (UGE).

Los fondos de comercio correspondientes a las UGE de Informa D&B, Lda. e Informa Colombia, S.A. son fondos de comercio de consolidación mientras que el fondo de comercio de Informa D&B S.A.U. (S.M.E.) procede de los estados financieros de la Sociedad dominante.

Al 31 de diciembre de 2025 los fondos de comercio se encuentran totalmente amortizados, no habiendo indicios de deterioro de valor de los fondos de comercio del Grupo en 2024. Al 31 de diciembre de 2025, al encontrarse totalmente amortizados los fondos de comercio, han sido dados de baja.

#### 9. Inmovilizado material

La composición del saldo de este epígrafe del balance consolidado adjunto, así como el movimiento que se ha producido durante los ejercicios 2025 y 2024 se muestra a continuación:

	Instalaciones, Maquinaria, Mobiliario y Otras Instalaciones	Equipos para procesos de información y otro inmovilizado material	Inmovilizado en curso	Total
<b>Coste:</b>				
Saldos al 31 de diciembre de 2024	2.097.404	693.417	-	2.790.821
Altas	227.134	428.708	27.200	683.042
Bajas	(57.466)	(28.607)	-	(86.073)
Saldos al 31 de diciembre de 2025	<b>2.267.072</b>	<b>1.093.518</b>	<b>27.200</b>	<b>3.387.790</b>
<b>Amortización acumulada:</b>				
Saldos al 31 de diciembre de 2024	<b>(1.216.067)</b>	<b>(226.180)</b>	-	(1.442.247)
Altas	(257.063)	(109.950)	-	(367.013)
Bajas	55.439	28.607	-	84.046
Saldos al 31 de diciembre de 2025	<b>(1.417.691)</b>	<b>(307.523)</b>	-	<b>(1.725.214)</b>
<b>Inmovilizado material neto al 31 de diciembre de 2024</b>	<b>881.337</b>	<b>467.237</b>	-	<b>1.348.574</b>
<b>Inmovilizado material neto al 31 de diciembre de 2025</b>	<b>849.381</b>	<b>785.995</b>	<b>27.200</b>	<b>1.662.576</b>

## Informa D&B, S.A.U. (S.M.E.) y Sociedades Dependientes

### Memoria de las Cuentas Anuales Consolidadas

	Terrenos y construcciones	Instalaciones, Maquinaria, Mobiliario y Otras Instalaciones	Equipos para procesos de información y otro inmovilizado material	Total
<b>Coste:</b>				
Saldos al 31 de diciembre de 2023	6.002	6.171.424	5.553.165	11.730.591
Altas	-	1.187.966	147.712	1.335.678
Bajas	-	(3.143.816)	(174.440)	(3.318.256)
Traspasos (*)	(6.002)	(2.118.170)	(4.833.020)	(6.957.192)
Saldos al 31 de diciembre de 2024	-	<b>2.097.404</b>	<b>693.417</b>	<b>2.790.821</b>
<b>Amortización acumulada:</b>				
Saldos al 31 de diciembre de 2023	(4.822)	(5.724.154)	(4.979.196)	(10.708.172)
Altas	(30)	(217.352)	(116.907)	(334.289)
Bajas	-	2.910.874	174.440	3.085.314
Traspasos (*)	4.852	1.814.565	4.695.483	6.514.900
Saldos al 31 de diciembre de 2024	-	<b>(1.216.067)</b>	<b>(226.180)</b>	<b>(1.442.247)</b>
<b>Inmovilizado material neto al 31 de diciembre de 2023</b>	<b>1.180</b>	<b>447.270</b>	<b>573.969</b>	<b>1.022.419</b>
<b>Inmovilizado material neto al 31 de diciembre de 2024</b>	<b>-</b>	<b>881.337</b>	<b>467.237</b>	<b>1.348.574</b>

(\*) Véase nota 13

Las altas del ejercicio 2025 se correspondieron principalmente a la compra de equipos informáticos para el personal Grupo.

Las altas del ejercicio 2024 se correspondieron principalmente a las instalaciones y mobiliario de las oficinas a las que se trasladó la Sociedad Dominante en 2024.

Durante los ejercicios 2025 y 2024 no se han reconocido ni revertido correcciones valorativas por deterioro significativas para ningún elemento del inmovilizado material.

Durante el ejercicio 2025 se han dado de baja elementos del inmovilizado material que habían dejado de estar en uso por importe de 86.073 euros y que, la mayoría, estaban totalmente amortizados (3.318.216 euros en 2024).

Las bajas del inmovilizado material en 2024 recogieron principalmente la baja del valor neto contable de mobiliario e instalaciones técnicas de las antiguas oficinas de la Sociedad dominante por valor de 212.551 euros.

Durante el ejercicio 2024 se procedió al traspaso de activos del inmovilizado material procedente de CTI, Tecnología y Gestión, S.A. a Activos no corrientes mantenidos para la venta, por importe 6.957.192 euros y la amortización acumulada del mismo por importe de 6.649.199 euros.

El coste de los elementos del inmovilizado material que están totalmente amortizados y que todavía están en uso al 31 de diciembre de 2025 es como sigue:

Importe en euros	2025	2024
Instalaciones, Maquinaria, Mobiliario y Otras Instalaciones	504.674	75.908
Equipos para procesos de información y otro inmovilizado material	410.460	701.287
<b>Total</b>	<b>915.131</b>	<b>777.195</b>

El Grupo tiene contratadas varias pólizas de seguro para cubrir los riesgos a que están sujetos los bienes del inmovilizado material. La cobertura de estas pólizas se considera suficiente.

A 31 de diciembre de 2025 y 2024 no existen compromisos de inversión.

# Informa D&B, S.A.U. (S.M.E.) y Sociedades Dependientes

## Memoria de las Cuentas Anuales Consolidadas

### 10. Arrendamientos y otras operaciones de naturaleza similar

#### 10.1 Arrendamientos operativos (cuando el Grupo es arrendatario)

Los principales contratos de arrendamientos suscritos por el Grupo actualmente corresponden a dos inmuebles. A finales de 2023, la Sociedad dominante suscribió un nuevo contrato de arrendamiento de sus oficinas principales, de manera que durante 2024 las oficinas de Madrid se trasladaron al edificio denominado MB-ONE en Alcobendas (Madrid). La arrendadora entregó a la arrendataria los inmuebles el 1 de enero de 2024, el contrato tiene una duración inicial de 5 años de obligado cumplimiento con vencimiento el 31 de diciembre de 2028. Posteriormente, el contrato podrá prorrogarse por voluntad de la Sociedad dominante por una única prórroga de 3 años. El 30 de junio de 2024 se dieron por finalizados dos contratos que la Sociedad dominante tenía arrendados en Madrid. El precio de las nuevas oficinas en Madrid se ha establecido con importes fijos para los cuatro primeros años y sujeta al IPC para el quinto año. De acuerdo con el contrato, la renta empezó a facturarse a partir del 1 de julio de 2024.

El 7 de mayo de 2025 la Sociedad dominante suscribió un contrato de arrendamiento de sus oficinas de Barcelona, en la Vía Augusta, 200, el contrato tiene una duración inicial de 5 años de obligado cumplimiento con vencimiento el 6 de mayo de 2030 y se prorrogará automáticamente por plazos anuales hasta que el arrendamiento alcance una duración máxima de 8 años. La renta del inmueble se actualizará conforme a la variación porcentual experimentada por el Índice General Nacional del Sistema de Índices de Precios de Consumo, Conjunto Nacional, que fije el Instituto Nacional de Estadística.

Adicionalmente el Grupo suscribe un contrato de arrendamiento para las oficinas de la sociedad dependiente Informa D&B, Lda. en Lisboa el 1 de octubre con una duración de 10 años hasta el 30 de septiembre de 2035 y que se prorrogará por periodos iguales y sucesivos de 10 años, la renta se actualizará a partir del primer año mediante el índice de precios al consumo publicado por el Instituto Nacional de Estadística de Portugal.

Los contratos de arrendamientos del Grupo no incluyen cuotas contingentes.

Los pagos mínimos futuros por pagar en concepto de arrendamientos operativos no cancelables a 31 de diciembre de 2025 y 2024 son los siguientes:

Arrendamientos Operativos	2025			2024		
	Inmuebles	Vehículos	Total	Inmuebles	Vehículos	Total
Hasta un año	1.316.214	338.453	1.654.667	1.553.160	258.790	1.811.950
Entre uno y cinco años	4.255.740	697.721	4.953.460	2.986.453	277.906	3.264.359
<b>Total</b>	<b>5.571.954</b>	<b>1.036.174</b>	<b>6.608.128</b>	<b>4.539.613</b>	<b>536.696</b>	<b>5.076.309</b>

El gasto reconocido en la cuenta de pérdidas y ganancias consolidadas durante el presente ejercicio en concepto de inmuebles y vehículos arrendados ha sido de 1.273.962 euros y 319.465 euros respectivamente (2.179.677 euros y 269.164 euros en el ejercicio 2024). El gasto total reconocido durante el presente ejercicio correspondiente a arrendamientos ha sido de 1.634.630 euros (2.486.565 euros en el ejercicio 2024).

### 11. Activos financieros por categorías

#### 11.1 Clasificación de los activos financieros por categorías

Los activos financieros del Grupo, al 31 de diciembre de 2025 y 2024, se encuentran clasificados en la categoría a coste amortizado excepto por los instrumentos de patrimonio que se encuentran en la categoría a coste.

## Informa D&B, S.A.U. (S.M.E.) y Sociedades Dependientes

### Memoria de las Cuentas Anuales Consolidadas

La clasificación de los activos financieros por categorías y clases, al 31 de diciembre de 2025 y 2024, es como sigue:

Importe en euros	2025		2024	
	No Corriente	Corriente	No Corriente	Corriente
	A coste amortizado		A coste amortizado	
<i>Valores representativos de deuda</i>	-	29.601.408	-	26.583.137
<i>Créditos derivados y otros</i>				
Inversiones financieras	119.219	14.040	123.366	40.433
Crédito a empresas puesta en equivalencia	-	80.000	-	-
Clientes por ventas y prestación de servicios	-	11.436.684	-	10.928.873
Clientes, empresas del grupo y asociadas (nota 24)	-	147.119	-	5.714
Deudores varios	-	379.498	-	241.782
Personal	-	4.706	-	9.187
<b>Total de activos financieros</b>	<b>119.219</b>	<b>41.663.455</b>	<b>123.366</b>	<b>37.809.126</b>

Importe en euros	2025		2024	
	No Corriente	Corriente	No Corriente	Corriente
	A coste		A coste	
<i>Créditos derivados y otros</i>				
Inversiones financieras	31.523	-	31.523	-
Instrumentos de patrimonio	25.765	-	25.673	-
Otros activos financieros	-	-	-	-
<b>Total de activos financieros</b>	<b>57.288</b>	<b>-</b>	<b>57.196</b>	<b>-</b>

El valor contable de los activos financieros a coste o coste amortizado no difiere significativamente de su valor razonable.

Los valores representativos de deuda a 31 de diciembre de 2025 corresponden a dos inversiones en Letras del Tesoro realizadas el 15 de diciembre de 2025: Una de importe nominal de 10.000.000 euros, TIR de 1,86% por un precio de 9.940 miles de euros y vencimiento 10 de abril del 2026 y otra de nominal 20.000.000 euros, TIR de 1,89% por un precio de 19.635 miles de euros y vencimiento 4 de diciembre del 2026.

Los valores representativos de deuda a 31 de diciembre de 2024 corresponden a dos inversiones en Letras del Tesoro realizadas el 17 de diciembre de 2024: Una de importe nominal de 7.000.000 euros, TIR de 2,12% por un precio de 6.654 miles de euros y vencimiento 11 de abril del 2025 y otra de nominal 20.000.000 euros, TIR de 2,04% por un precio de 19.610 miles de euros y vencimiento 5 de diciembre del 2025.

Asimismo, durante el ejercicio 2024 se realizaron inversiones en Letras al Tesoro con vencimiento en el propio ejercicio 2025 por importe de 26.563.438 euros.

### 11.2 Pérdidas y ganancias netos por categorías de activos financieros

Las pérdidas y ganancias de los activos financieros del Grupo (excepto deterioros de cuentas a cobrar, véase nota 13.1) corresponden a valores representativos de deuda e imposiciones de crédito a corto plazo que el Grupo ha mantenido durante el ejercicio 2025 que han generado unos ingresos financieros 749.091 euros (1.080.755 euros en el ejercicio 2024).

# Informa D&B, S.A.U. (S.M.E.) y Sociedades Dependientes

## Memoria de las Cuentas Anuales Consolidadas

La exposición máxima al riesgo de crédito a la fecha de presentación de la información es el valor razonable de cada una de las categorías de cuentas a cobrar indicadas anteriormente. La Sociedad dominante tiene una póliza de seguro de crédito suscrita para ciertas ventas.

### 12. Participaciones puestas en equivalencia

En el epígrafe del balance consolidado denominado "Participaciones puestas en equivalencia" se recogen las participaciones en sociedades asociadas. El balance consolidado presenta un saldo de 2.848.390 euros (2.956.458 euros en 2024) correspondientes a las inversiones en Inversiones Colectivas en Red, S.L. (ICIREN), Intelligent Atlas, S.L. (INATLAS), Dail Software, S.L. (DAIL) y CTI Tecnología y Gestión, S.A. (en el caso de CTI desde el 28 de febrero de 2025, véase nota 2).

La variación de las participaciones puestas en equivalencia durante 2025 y 2024, según el siguiente detalle:

Concepto	Euros				TOTAL
	ICIREN	DAIL SOFTWARE, S.L.	INTELLIGENT ATLAS, S.L.	CTI TECNOLOGÍA Y GESTIÓN, S.A.	
<b>Saldo al 31 de diciembre de 2024</b>	<b>702.410</b>	<b>1.720.999</b>	<b>533.049</b>	-	<b>2.956.458</b>
Altas (nota 2)				1.196.665	<b>1.196.664</b>
Ampliación de capital			199.832		<b>199.832</b>
Participación en resultados	(176.361)	(401.645)	(228.700)	(13.430)	<b>(820.135)</b>
Deterioro participación	(63.036)	(601.697)			<b>(664.733)</b>
Otros	29	(7.658)	(12.067)		<b>(19.696)</b>
<b>Saldo al 31 de diciembre de 2025</b>	<b>463.042</b>	<b>709.999</b>	<b>492.114</b>	<b>1.183.235</b>	<b>2.848.390</b>

Como consecuencia de la pérdida de control de CTI, Tecnología y Gestión, S.A., producida el 28 de febrero de 2025, dicha sociedad ha dejado de ser dependiente y ha pasado de consolidarse por integración global a registrarse por puesta en equivalencia (véase nota 2).

Concepto	Euros			TOTAL
	ICIREN	DAIL SOFTWARE, S.L.	INTELLIGENT ATLAS, S.L.	
<b>Saldo al 31 de diciembre de 2023</b>	<b>808.906</b>	<b>2.428.757</b>	<b>650.706</b>	<b>3.888.369</b>
Ampliación de capital	41.925	-	250.000	291.925
Participación en resultados	(156.012)	(523.592)	(366.520)	(1.046.124)
Deterioro participación	-	(183.815)	-	(183.815)
Otros	7.591	(351)	(1.137)	6.103
<b>Saldo al 31 de diciembre de 2024</b>	<b>702.410</b>	<b>1.720.999</b>	<b>533.049</b>	<b>2.956.458</b>

A 31 de diciembre de 2025 y 2024 el Grupo no ha incurrido en contingencias en relación con las sociedades asociadas.

#### Análisis de evidencias objetivas de deterioro

En el caso de las sociedades asociadas ICIREN, INATLAS y DAIL siguen llevando a cabo inversiones y actuaciones encaminadas a desarrollar su actividad principal, la cual se ha

## Informa D&B, S.A.U. (S.M.E.) y Sociedades Dependientes

### Memoria de las Cuentas Anuales Consolidadas

ido iniciado en los últimos ejercicios. Las inversiones realizadas por las sociedades tienen como fin principal financiar su desarrollo. Estas circunstancias han sido consideradas por la dirección y sus administradores de la Sociedad dominante en su evaluación de la existencia de evidencias objetivas de deterioro al 31 de diciembre de 2025 y 2024 y en los test de deterioro que se han realizado en esas fechas.

En el caso de ICIRED, a 31 de diciembre de 2025 y 2024 se han identificado evidencias objetivas de deterioro y la dirección y los Administradores de la Sociedad dominante han estimado su importe recuperable a partir del valor en uso determinado considerando proyecciones de flujos de caja según el plan de negocios aprobado de dicha filial, usando una tasa de crecimiento del 1,9% (1,8 % en 2024) y una tasa de descuento de 11,9% (11,6% a 31 de diciembre de 2024). En el ejercicio 2025 se ha puesto de manifiesto un deterioro adicional por importe de 63.036 euros, siendo el deterioro acumulado 352.426 euros en 2025.

En el caso de DAIL, existe igualmente evidencias objetivas de deterioro y la dirección y los Administradores de la Sociedad dominante han estimado su importe recuperable a partir del valor en uso determinado considerando proyecciones de flujos de caja según el plan de negocios aprobado de dicha filial, usando una tasa de crecimiento del 1,9% (1,8% en 2024) y una tasa de descuento de 12,4% (13% a 31 de diciembre de 2024). En el ejercicio 2025 se puso de manifiesto un deterioro por importe de 601.697 euros, siendo el deterioro acumulado 785.512 euros en 2025.

En el caso de INATLAS, existen igualmente evidencias objetivas de deterioro a 31 de diciembre de 2025 y 2024. La dirección y los Administradores de la Sociedad dominante han estimado su importe recuperable a partir del valor en uso determinado considerando proyecciones de flujos de caja según el plan de negocios aprobado de dicha filial, usando una tasa de crecimiento del 1,9% (1,8 % en 2024) y una tasa de descuento de 12,6% (13,2% a 31 de diciembre de 2024), no habiéndose identificado la necesidad de registrar deterioro alguno a 31 de diciembre de 2025 y 2024.

En el caso de la inversión en CTI Tecnología y Gestión S.A. existen indicios de deterioro al ser el valor teórico contable inferior al valor neto de realización y considerando, entre otros aspectos, el resultado alcanzado por esta sociedad asociada en 2025. Los Administradores de la Sociedad dominante han estimado su importe recuperable de acuerdo con estimaciones del valor razonable menos costes de venta realizadas considerando el precio de la venta del 51% de CTI llevada a cabo el 28 de febrero de 2025 (véase nota 2).

### **13. Activos y pasivos vinculados no corrientes mantenidos para la venta**

El 28 de febrero de 2025 se llevó a cabo la venta del 51% de las acciones de CTI Tecnología y Gestión, S.A. (véase nota 2), dándose de baja los epígrafes los Activos no corrientes mantenidos para la venta y así como los pasivos asociados a dichos activos que mantenía el Grupo.

A 31 de diciembre de 2024 los Activos no corrientes mantenidos para la venta, correspondían a los activos de la sociedad dependiente CTI Tecnología y Gestión S.A. en la medida en que se cumplían las condiciones para su clasificación desde el momento en que la Sociedad dominante decidió poner a la venta un porcentaje del 51% de las acciones de CTI. A 31 de diciembre de 2024 la clasificación como activos no corrientes mantenidos para la venta fue la siguiente:

## Informa D&B, S.A.U. (S.M.E.) y Sociedades Dependientes

### Memoria de las Cuentas Anuales Consolidadas

<b>Saldo a 31.12.2024</b>	
Inmovilizado intangible (nota 7)	240.979
Inmovilizado material (nota 9)	442.303
Inversiones financieras l/p	53.340
Deudores comerciales y otras cuentas a cobrar	1.415.549
Inversiones financieras c/p	18.915
Periodificaciones	229.345
Tesorería	2.074.328
<b>Activos mantenidos para la venta</b>	<b>4.474.759</b>

El detalle a 31 de diciembre de 2024 de los pasivos vinculados a activos mantenidos para la venta fue la siguiente:

<b>Saldo a 31.12.2024</b>	
Deudas c/p	108
Acreedores comerciales y otras cuentas a pagar	2.383.643
Periodificaciones a corto plazo	374.626
<b>Pasivos mantenidos para la venta</b>	<b>2.758.377</b>

A 31 de diciembre de 2024, no se registraron ingresos y gastos acumulados reconocidos directamente en patrimonio neto en relación con los activos clasificados como mantenidos para la venta.

Los ingresos y gastos de CTI Tecnología y Gestión, S.A. se integraron por naturaleza al no considerarse una actividad interrumpida ya que el Grupo sigue prestando servicios BPO, siendo la actividad principal que desarrolla CTI.

#### 14. Deudores comerciales y otras cuentas a cobrar

Importe en euros	2025	2024
	Corriente	
<i>Vinculada</i>		
Clientes empresas del Grupo y asociadas (nota 24)	147.119	5.714
<i>No vinculadas</i>		
Clientes	13.342.874	12.765.407
Deudores varios	379.498	241.782
Activo por impuesto corriente (nota 18)	817.933	648.864
Otros créditos con las Administraciones Públicas (nota 18)	435.358	449.607
Personal	4.706	9.187
Correcciones valorativas por deterioro	(1.906.190)	(1.836.534)
<b>Total</b>	<b>13.221.298</b>	<b>12.284.027</b>

La Sociedad dominante es la titular de una póliza de seguro de crédito, para ciertas ventas, suscrita con su accionista mayoritario CESCE, S.A. (S.M.E.) (Véase Nota 27).

# Informa D&B, S.A.U. (S.M.E.) y Sociedades Dependientes

## Memoria de las Cuentas Anuales Consolidadas

### 14.1 Deterioro de valor

Importe en euros	2025	2024
Saldo al 1 de enero de 2024	(1.836.534)	(2.725.500)
Dotación	(438.685)	(422.196)
Aplicaciones	368.829	455.743
Reclasificación	-	855.419
<b>Saldo final</b>	<b>(1.906.390)</b>	<b>(1.836.534)</b>

A 31 de diciembre de 2025, se registró la pérdida definitiva por deterioro de las cuentas a cobrar a clientes por importe de 368.629 euros (455.743 euros en el ejercicio 2024). Al 31 de diciembre de 2024 los saldos de cuentas a cobrar de CTI Tecnología y Gestión S.A. deteriorados se reclasificaron al epígrafe activos mantenidos para la venta.

El reconocimiento y la reversión de las correcciones valorativas por deterioro de las cuentas a cobrar a clientes se han incluido en el epígrafe de "Pérdidas, deterioro y variación de provisiones por operaciones comerciales" en la cuenta de pérdidas y ganancias consolidada. Normalmente se dan de baja los importes cargados a la cuenta de deterioro de valor cuando no existen expectativas de recuperar más efectivo.

### 14.2 Clasificación por vencimiento

La clasificación de los activos financieros, que tienen un vencimiento establecido, es como sigue:

Importe en euros	2026	2027	2028	Años posteriores	Menos parte corriente	No corriente
<i>Inversiones financieras</i>						
Valores representativos de deuda	29.601.408	-	-	-	(29.601.408)	-
Depósitos y fianzas	14.040	3.369	98.240	17.610	(14.040)	119.219
Créditos a empresas puestas en equivalencia	80.000	-	-	-	(80.000)	-
Otros activos financieros	-	-	-	57.288	-	57.288
Clientes por ventas y prestación de servicios	11.436.684	-	-	-	(11.436.684)	-
Clientes, empresas del grupo y asociadas (nota 24)	147.119	-	-	-	(147.119)	-
Deudores varios	379.498	-	-	-	(379.498)	-
Personal	4.706	-	-	-	(4.706)	-
<b>Total activos financieros</b>	<b>41.663.455</b>	<b>3.369</b>	<b>98.240</b>	<b>74.898</b>	<b>(41.663.455)</b>	<b>176.507</b>

Importe en euros	2025	2026	2027	Años posteriores	Menos parte corriente	No corriente
<i>Inversiones financieras</i>						
Valores representativos de deuda	26.583.137	-	-	-	(26.583.137)	-
Depósitos y fianzas	40.433	1.782	3.369	118.215	(40.433)	123.366
Otros activos financieros	-	-	-	57.196	-	57.196
Instrumentos de patrimonio	-	-	-	-	-	-
<i>Deudores comerciales y otras cuentas a cobrar</i>						
Clientes por ventas y prestación de servicios	10.928.873	-	-	-	(10.928.873)	-
Clientes, empresas del grupo y asociadas (nota 24)	5.714	-	-	-	(5.714)	-
Deudores varios	241.782	-	-	-	(241.782)	-
Personal	9.187	-	-	-	(9.187)	-
<b>Total activos financieros</b>	<b>37.809.126</b>	<b>1.782</b>	<b>3.369</b>	<b>175.411</b>	<b>(37.809.126)</b>	<b>180.562</b>

# Informa D&B, S.A.U. (S.M.E.) y Sociedades Dependientes

## Memoria de las Cuentas Anuales Consolidadas

### 15. Pasivos financieros por categorías

#### 15.1 Clasificación de los pasivos financieros por categorías

La clasificación de los pasivos financieros por categorías y clases es como sigue:

Importe en euros	2025		2024	
	No Corriente	Corriente	No Corriente	Corriente
	A coste amortizado		A coste amortizado	
<i>Débitos y partidas a pagar</i>				
Deudas con entidades de crédito		12		10
<i>Acreeedores y otras cuentas a pagar</i>				
Proveedores		4.594.598		4.004.096
Proveedores, empresas de grupo y asociadas (nota 26)		419.541		148.299
Personal (remuneraciones pendientes de pago)		2.966.032		2.869.991
Acreeedores varios		570.953		592.924
Anticipos de clientes		7.873.853		7.908.287
<b>Total de pasivos financieros</b>		<b>16.424.989</b>		<b>15.523.607</b>

Los Administradores de la Sociedad dominante consideran que el valor contable de los pasivos financieros, que corresponden íntegramente a la categoría de Derivados y Otros, no difiere significativamente de su valor razonable.

#### 15.2 Pérdidas y ganancias netos por categorías de pasivos financieros

El importe de las pérdidas y ganancias netas relativas a los pasivos financieros han ascendido a 100 euros y a 162 euros en 2025 y 2024, respectivamente, en concepto de intereses.

#### 15.3 Acreeedores comerciales y otras cuentas a pagar

El detalle de acreeedores comerciales y otras cuentas a pagar es como sigue:

Importe en euros	2025	2024
	CORRIENTE	
<i>Vinculadas</i>		
Proveedores, empresas del grupo (nota 19)	419.541	148.299
<i>No vinculadas</i>		
Proveedores	4.594.598	4.004.096
Personal (remuneraciones pendientes de pago)	2.966.032	2.869.991
Pasivos por impuesto corriente	771.011	740.627
Otras deudas con las Administraciones Públicas (nota 15)	2.545.976	2.443.866
Acreeedores varios	570.953	592.924
Anticipos de clientes	7.873.853	7.908.287
<b>TOTAL</b>	<b>19.741.964</b>	<b>18.708.090</b>

En el epígrafe Anticipos de clientes se registran los ingresos anticipados de determinados contratos que el Grupo tiene pendientes de imputar a resultados por importe de 7.873.853 euros en 2025 (7.908.287 euros en 2024).

# Informa D&B, S.A.U. (S.M.E.) y Sociedades Dependientes

## Memoria de las Cuentas Anuales Consolidadas

### 15.4 Clasificación por vencimiento

La clasificación de los pasivos financieros por vencimientos en los ejercicios 2025 y 2024 es como sigue:

Importe en euros	2026	2027	Años posteriores	Menos parte corriente	No corriente
<i>Débitos y partidas a pagar</i>					
Deudas con entidades de crédito	12	-	-	(12)	-
<i>Acreeedores comerciales y otras cuentas a pagar</i>					
Proveedores	4.594.598	-	-	(4.594.598)	-
Proveedores, empresas del grupo y asociadas (nota 24)	419.541	-	-	(419.541)	-
Personal (remuneraciones pendientes de pago)	2.966.032	-	-	(2.966.032)	-
Acreeedores varios	570.953	-	-	(570.953)	-
Anticipos de clientes	7.873.853	-	-	(7.873.853)	-
<b>Total de pasivos financieros</b>	<b>16.424.989</b>	-	-	<b>(16.424.989)</b>	-

Importe en euros	2025	2026	Años posteriores	Menos parte corriente	No corriente
<i>Débitos y partidas a pagar</i>					
Deudas con entidades de crédito	10	-	-	(10)	-
Deudas con empresas del grupo y asociadas (nota 24)	-	-	-	-	-
Otros pasivos financieros	-	-	-	-	-
<i>Acreeedores comerciales y otras cuentas a pagar</i>					
Proveedores	4.004.096	-	-	(4.004.096)	-
Proveedores, empresas del grupo y asociadas (nota 24)	148.299	-	-	(148.299)	-
Personal (remuneraciones pendientes de pago)	2.869.991	-	-	(2.869.991)	-
Acreeedores varios	592.924	-	-	(592.924)	-
Anticipos de clientes	7.908.287	-	-	(7.908.287)	-
<b>Total de pasivos financieros</b>	<b>15.523.607</b>	-	-	<b>(15.523.607)</b>	-

### 16. Información sobre periodo medio de pago a proveedores. Disposición adicional 3ª. "Deber de información" de la Ley 15/2010, de 5 de julio

La disposición final segunda de la Ley 31/2014, por la que se modifica la Ley de sociedades de Capital para la mejora del gobierno corporativo, modifica la disposición adicional tercera de la Ley 15/2010 por la que se establecen medidas de lucha contra la morosidad en las operaciones comerciales, para requerir que todas las sociedades mercantiles incluyan de forma expresa en la memoria de sus cuentas anuales consolidadas su periodo medio de pago a proveedores. Asimismo, se habilita al ICAC, para que marque las normas y metodología de cálculo del periodo medio de pago a proveedores.

Asimismo, se presenta el importe del saldo pendiente de pago a proveedores, que al cierre del ejercicio acumule un aplazamiento superior al plazo legal de pago.

La información sobre los aplazamientos de pago efectuados a proveedores por las sociedades que forman parte del Grupo domiciliada en España se presenta a continuación:

## Informa D&B, S.A.U. (S.M.E.) y Sociedades Dependientes

### Memoria de las Cuentas Anuales Consolidadas

	2025	2024
	Días	
Período medio de pago a proveedores	14	18
Ratio de operaciones pagadas	15	19
Ratio de operaciones pendientes de pago	3	8
	Importe (euros)	
Total pagos realizados	47.676.773	54.678.368
Total pagos pendientes	3.177.172	3.668.204

Al 31 de diciembre de 2025, el Periodo Medio de Pago ha sido de 14 días (18 días al 31 de diciembre de 2024).

Adicionalmente, se detalla la información requerida por Ley 18/2022, de 28 de septiembre, de Creación y Crecimiento de Empresas en cuanto a las facturas pagadas en un periodo inferior al máximo establecido en la normativa de morosidad como sigue:

	2025	2024
Volumen monetario pagado en euros	47.277.226	50.082.849
Porcentaje que supone sobre el total monetario de pagos a proveedores	99%	99%
Número de facturas pagadas	21.509	25.394
Porcentaje sobre el número total de facturas pagadas a proveedores	99%	99%

### 17. Efectivo y otros activos líquidos equivalentes

A efectos del estado de flujos de efectivo, el efectivo y otros activos líquidos equivalentes incluye:

Concepto	Euros	
	2025	2024
Efectivo y otros activos líquidos equivalentes		
Caja	4.878	6.205
Cuentas bancarias a la vista	13.571.049	10.757.836
<b>Total</b>	<b>13.575.927</b>	<b>10.764.041</b>

### 18. Fondos Propios

La composición y el movimiento del patrimonio neto consolidado se presentan en el estado de cambios en el patrimonio neto consolidado.

#### Capital social

A 31 de diciembre de 2025 y 2024, el capital social está representado por 10.000 acciones nominativas, de 230 euros de valor nominal cada una, totalmente suscritas y desembolsadas. Estas acciones gozan de iguales derechos políticos y económicos. Con fecha 7 de junio de 2017, Hobalear, S.A.U. vendió las acciones número 6.001 a 6.100 a CESCE, S.A. (S.M.E.) pasando ésta a poseer el 100% del capital de Informa D&B, S.A.U. (S.M.E.) y adquiriendo esta última el carácter de sociedad anónima unipersonal.

La composición del accionariado de la Sociedad dominante, al 31 de diciembre de 2025 y 2024, es como sigue:

	Porcentaje de Participación	
	2025	2024
CESCE, S.A. (S.M.E)	100	100
<b>Total</b>	<b>100</b>	<b>100</b>

## Informa D&B, S.A.U. (S.M.E.) y Sociedades Dependientes

### Memoria de las Cuentas Anuales Consolidadas

#### Prima de emisión

La prima de emisión tiene consideración de reserva de libre disposición, siempre que como consecuencia de su distribución el patrimonio neto no resulte inferior a la cifra de capital social.

#### Reservas

La composición y los movimientos habidos en las cuentas incluidas en el epígrafe de reservas y resultados se muestran a continuación:

Importe en euros	Reserva Legal y estatutaria	Reserva por fondo de comercio	Reservas voluntarias y Reservas de la Sociedad dominante	Reservas en sociedades consolidadas	Reservas en sociedades puesta en equivalencia	Resultado del ejercicio atribuido a la sociedad dominante	Total
<b>Saldo a 31 de diciembre de 2024</b>	<b>460.000</b>	<b>385.806</b>	<b>41.427.092</b>	<b>(1.942.184)</b>	<b>(1.816.451)</b>	<b>4.775.483</b>	<b>43.289.746</b>
Beneficio/(Pérdida) del ejercicio 2025 atribuido a la sociedad dominante	-	-	-	-	-	13.005.593	<b>13.005.593</b>
Distribución del beneficio del ejercicio 2024 atribuido a la sociedad dominante	-	-	127.609	(286.286)	(831.427)	(4.775.483)	<b>(5.765.587)</b>
Otros movimientos	-	-	(23.436)	-	(12.038)	-	<b>(35.474)</b>
Traspasos	-	-	(1.772.932)	1.772.932	-	-	-
<b>Saldo a 31 de diciembre de 2025</b>	<b>460.000</b>	<b>385.806</b>	<b>39.758.333</b>	<b>(455.538)</b>	<b>(2.659.916)</b>	<b>13.005.593</b>	<b>50.494.278</b>

Importe en euros	Reserva Legal y estatutaria	Reserva por fondo de comercio	Reservas voluntarias y Reservas de la Sociedad dominante	Reservas en sociedades consolidadas	Reservas en sociedades puesta en equivalencia	Resultado del ejercicio atribuido a la sociedad dominante	Total
<b>Saldo a 31 de diciembre de 2023</b>	<b>460.000</b>	<b>385.806</b>	<b>40.822.576</b>	<b>(589.116)</b>	<b>(1.001.015)</b>	<b>5.546.629</b>	<b>45.624.880</b>
Beneficio/(Pérdida) del ejercicio 2024 atribuido a la sociedad dominante	-	-	-	-	-	4.775.483	<b>4.775.483</b>
Distribución del beneficio del ejercicio 2023 atribuido a la sociedad dominante	-	-	604.516	(1.353.162)	(830.591)	(5.546.629)	<b>(7.125.866)</b>
Otros movimientos	-	-	-	94	15.155	-	<b>15.249</b>
<b>Saldo a 31 de diciembre de 2024</b>	<b>460.000</b>	<b>385.806</b>	<b>41.427.092</b>	<b>(1.942.184)</b>	<b>(1.816.451)</b>	<b>4.775.483</b>	<b>43.289.746</b>

Tras la pérdida de control de CTI, Tecnología y Gestión, S.A., se trasladaron las reservas consolidadas de ejercicios anteriores de la misma a reservas de la Sociedad dominante.

#### Reserva Legal

La reserva legal se dota de conformidad con el artículo 274 del Real Decreto Legislativo 1/2010, de 2 de Julio por el que se aprueba el Texto Refundido de la Ley de Sociedades de Capital, establece que, en todo caso, una cifra igual al 10 por 100 del beneficio del ejercicio se destinará a ésta hasta que alcance, al menos, el 20 por 100 del capital social.

No puede ser distribuida y si es usada para compensar pérdidas, en el caso de que no existan otras reservas disponibles suficientes para tal fin, debe ser repuesta con beneficios futuros.

#### Reserva voluntaria

El epígrafe de "Reservas voluntarias" corresponde en su totalidad a reservas de libre disposición, siempre que como consecuencia de su distribución el patrimonio neto no resulte inferior a la cifra de capital social.

## Informa D&B, S.A.U. (S.M.E.) y Sociedades Dependientes

### Memoria de las Cuentas Anuales Consolidadas

#### **Reserva por fondo de comercio**

La reserva por fondo de comercio fue dotada de conformidad con el artículo 273.4 del Texto Refundido de la Ley de Sociedades de Capital, que establecía que, en todo caso, debía dotarse una reserva indisponible equivalente al fondo de comercio que aparecía en el balance, destinándose a tal efecto una cifra del beneficio que representaba, al menos, un 5% del importe del citado fondo de comercio. Si no existía beneficio, o éste fuera insuficiente, se debían emplear reservas de libre disposición. Al 31 de diciembre de 2025, esta reserva es de libre disposición.

#### **Diferencias de Conversión**

El desglose por sociedades del saldo final de diferencias de conversión es como sigue:

Concepto	Euros	
	2025	2024
<b>Diferencias de Conversión</b>		
Informa Colombia, S.A.	(445.427)	(521.657)
<b>Total</b>	<b>(445.427)</b>	<b>(521.657)</b>

#### **Resultado del ejercicio atribuido a la Sociedad dominante**

La contribución de cada sociedad al resultado consolidado del Grupo del ejercicio 2025 y 2024 después de ajustes de consolidación, es como sigue:

Concepto	Euros	
	2025	2024
<b>INFORMA D&amp;B, S.A. (Sociedad Dominante)</b>	<b>10.902.731</b>	<b>5.765.587</b>
<b>Ajustes Consolidación</b>		
Eliminación de dividendos	(4.114.177)	(3.845.392)
Eliminación de márgenes de ventas intragrupo	(51.506)	(299.887)
Eliminación de exceso de amortización adquirido a grupo	178.628	242.188
Amortización Fondo de comercio de consolidación	(604.190)	(604.190)
Ajuste IS	147.395	147.758
Efecto pérdida de control CTI Tecnología y Gestión, S.A.	2.019.357	-
<b>Total</b>	<b>(2.424.493)</b>	<b>(4.359.523)</b>
<b>Sociedades por Integración Global</b>		
CTI Tecnología y Gestión, S.A.	54.220	(397.895)
Informa D&B Lda.	3.486.163	2.999.683
Informa Colombia, S.A.	898.500	976.112
<b>Total</b>	<b>4.438.883</b>	<b>3.577.900</b>
<b>Sociedades por Puesta en Equivalencia</b>		
ICIRED	(239.397)	(156.012)
Deterioro ICIRED	632.000	274.000
DAIL SOFTWARE S.L.	(1.003.343)	(523.592)
Deterioro Dail Software, S.L.	1.011.000	511.185
INTELLIGENT ATLAS, S.L.	(228.700)	(366.519)
CTI Tecnología y Gestión, S.A.	(13.430)	-
<b>Total</b>	<b>158.130</b>	<b>(260.938)</b>
<b>RESULTADO CONSOLIDADO DEL EJERCICIO</b>	<b>13.075.251</b>	<b>4.723.026</b>

# Informa D&B, S.A.U. (S.M.E.) y Sociedades Dependientes

## Memoria de las Cuentas Anuales Consolidadas

### Socios externos

En el balance consolidado adjunto se recoge el valor de la participación de los accionistas minoritarios en el patrimonio de las sociedades consolidadas. Al 31 de diciembre de 2025 y 2024, la composición del saldo de estos capítulos se muestra a continuación:

(Cifras expresadas en euros)	CTI, Tecnología y Gestión, S.A.	Informa Colombia, S.A.	TOTAL
<b>Ejercicio 2024</b>			
Socios externos al inicio del ejercicio	361.458	118.545	480.003
Dividendos socios externos	-	(59.626)	(59.626)
Ampliación de capital	278.916	-	278.916
Pérdidas y ganancias atribuidas a socios externos	(111.610)	59.152	(52.458)
Diferencia de conversión	-	(10.157)	(10.157)
<b>Total</b>	<b>528.764</b>	<b>107.914</b>	<b>636.678</b>
<b>Ejercicio 2025</b>			
Socios externos al inicio del ejercicio	528.764	107.914	636.678
Dividendos socios externos	-	(59.153)	(59.153)
Pérdidas y ganancias atribuidas a socios externos	15.209	54.449	69.658
Diferencia de conversión	-	4.822	4.822
Pérdida control (véase nota 2)	(543.973)	-	(543.973)
<b>Total</b>	<b>-</b>	<b>108.032</b>	<b>108.032</b>

### 19. Moneda extranjera

Las operaciones en moneda extranjera corresponden principalmente a la Sociedad dominante en concepto de compra de información financiera internacional, así como a la venta de información financiera local a los miembros de la red de Dun & Bradstreet International. Estas transacciones se realizan a través de la plataforma gestionada por Dun & Bradstreet International. La moneda transaccional es el dólar americano.

Los saldos originados como consecuencia de dichas transacciones se liquidan mensualmente recogiendo su efecto en las correspondientes partidas de activo y pasivo del balance de situación.

El importe de las compras y las ventas en moneda extranjera del Grupo durante el ejercicio han sido de 5.429.032 euros y 8.738.615 euros respectivamente (4.036.593 euros y 8.863.325 euros respectivamente en el ejercicio 2024). Estas transacciones han generado diferencias de cambio, tanto negativas como positivas, 650.275 euros y 646.480 euros respectivamente (de 234.444 euros y 256.952 euros en el ejercicio 2024 respectivamente).

El saldo pendiente de liquidar al 31 de diciembre de 2025 es deudor por importe de 127.342 euros (deudor por importe de 221.832 euros en el ejercicio 2024). La clasificación de saldos deudores y acreedores del Grupo a cierre es como sigue:

Concepto	Euros	
	2025	2024
Moneda extranjera		
Saldos acreedores	(14.234)	(27.964)
Saldos deudores	141.576	249.796
<b>TOTAL</b>	<b>127.342</b>	<b>221.832</b>

# Informa D&B, S.A.U. (S.M.E.) y Sociedades Dependientes

## Memoria de las Cuentas Anuales Consolidadas

### 20. Situación fiscal

El detalle de los saldos relativos a activos fiscales y pasivos fiscales al 31 de diciembre de 2025 y 2024 es el siguiente:

Importe en euros	2025		2024	
	No corriente	Corriente	No corriente	Corriente
Activo				
Activo por impuesto diferido	773.506	-	663.731	-
Activo por impuesto corriente	-	817.933	-	648.864
Otros créditos con las Administraciones Públicas	-	435.358	-	449.607
<b>Total</b>	<b>773.506</b>	<b>1.253.291</b>	<b>663.731</b>	<b>1.098.471</b>
Pasivo				
Pasivo por impuesto diferido	34.283	-	52.411	-
Pasivo por impuesto corriente	-	771.011	-	740.627
IVA	-	937.587	-	827.513
IRPF	-	905.858	-	857.585
Seguridad Social	-	698.318	-	755.704
Otros pasivos con las Administraciones Públicas	-	4.213	-	3.064
<b>Total</b>	<b>34.283</b>	<b>3.316.987</b>	<b>52.411</b>	<b>3.184.493</b>

Según establece la legislación vigente, los impuestos no pueden considerarse definitivamente liquidados hasta que las declaraciones presentadas hayan sido inspeccionadas por las autoridades fiscales, o haya transcurrido el plazo de prescripción de cuatro años en España, cuatro años en Portugal y tres años en Colombia. Los Administradores de la Sociedad dominante no esperan que, en caso de inspección, surjan pasivos adicionales de importancia.

Como consecuencia, entre otras, de las diferentes posibles interpretaciones de la legislación fiscal vigente, podrían surgir pasivos adicionales como resultado de una inspección. En todo caso, los Administradores de la Sociedad dominante consideran que dichos pasivos, caso de producirse, no afectarían significativamente a las cuentas anuales.

#### 20.1. Cálculo del Impuesto sobre beneficios

La conciliación entre el importe neto de los ingresos y gastos del ejercicio y la base imponible (resultado fiscal consolidado) del Impuesto sobre Sociedades en los ejercicios 2025 y 2024 así como el cálculo de la cuota líquida a pagar, son los siguientes:

Importe en euros	2025	2024
Beneficio del ejercicio	<b>13.075.251</b>	<b>4.723.026</b>
Impuesto de sociedades	3.301.737	3.193.170
<b>Beneficio en euros</b>	<b>16.376.988</b>	<b>7.916.196</b>
Diferencias permanentes	(700.126)	2.173.266
Diferencias temporarias	(230.914)	(783.001)
Ajustes consolidación	(1.494.710)	922.828
<b>Base imponible fiscal</b>	<b>13.951.238</b>	<b>10.229.289</b>

La principal diferencia permanente negativa del ejercicio 2025 corresponde a la reversión del exceso de provisión por la sanción de la AEPD por importe de 700.000 euros.

## Informa D&B, S.A.U. (S.M.E.) y Sociedades Dependientes

### Memoria de las Cuentas Anuales Consolidadas

Las diferencias temporarias negativas del ejercicio 2025 se deben la deducción del fondo de comercio financiero derivado de la adquisición de Informa Portugal Lda. por importe de 302.500 euros.

La principal diferencia permanente positiva del ejercicio 2024 fue el gasto por la provisión de la posible sanción por el inicio del procedimiento sancionador de la AEPD por 2.500.000 euros.

Las diferencias temporarias negativas del ejercicio 2024 se debieron a:

- La deducción del fondo de comercio financiero derivado de la adquisición de Informa Portugal Lda. por importe de 302.500 euros.
- La recuperación del límite de deducibilidad de las amortizaciones correspondientes a los ejercicios 2013 y 2014 por importe de 596.916 euros (al tipo impositivo del 30% aplicado en su momento).

Los principales ajustes de consolidación del ejercicio de 2025 y 2024 se deben a la amortización del fondo de comercio de Informa D&B Lda e Informa Colombia S.A. y las participaciones de puesta en equivalencia.

Las deducciones utilizadas en el ejercicio se corresponden, principalmente, a deducciones por I+D+i por importe de 222.957 euros.

Las deducciones utilizadas en el ejercicio 2024 se correspondieron, principalmente, a deducciones por límite de la deducibilidad de amortización 29.846 euros

El detalle y movimiento de los impuestos diferidos de los ejercicios 2025 y 2024 es el siguiente:

Importe en euros	Al 31 de diciembre de 2024	Altas	Bajas	Al 31 de diciembre de 2025
<b>Activo por impuesto diferido</b>				
Personal	387.766	-	-	387.766
Fondo de comercio financiero Portugal (art 12.5)	77.076	149.798	(75.625)	151.249
Otros	198.889	35.602		234.491
<b>Total activo por impuesto diferido</b>	<b>663.731</b>	<b>185.400</b>	<b>(75.625)</b>	<b>773.506</b>
<b>Pasivo por impuesto diferido</b>				
Cartera de clientes	(10.653)	-	10.653	-
Dividendos	(31.876)	(34.283)	31.876	(34.283)
Otros	(9.882)	-	9.882	-
<b>Total pasivo por impuesto diferido</b>	<b>(52.411)</b>	<b>(34.283)</b>	<b>52.411</b>	<b>(34.283)</b>

En el ejercicio 2004 la Sociedad adquirió el 100% de las participaciones en Informa D&B Lda (Portugal) por un importe de 7.204.258 euros, surgiendo un fondo de comercio financiero por un importe de 6.050.000 euros. El artículo 12.5. del TRLIS establece una amortización fiscal del fondo de comercio financiero sin imputación contable siempre y cuando las rentas de la entidad no residente participada pudieran acogerse a la exención del artículo 21 de dicha Ley. La Sociedad sigue el criterio de considerar este fondo de comercio fiscalmente deducible al cumplirse los requisitos del artículo 21 del TRLIS para aplicar la exención a sus rentas.

Los activos por impuestos diferidos se reconocen en la medida en que es probable que la Sociedad obtenga ganancias fiscales futuras que permitan su aplicación.

## Informa D&B, S.A.U. (S.M.E.) y Sociedades Dependientes

### Memoria de las Cuentas Anuales Consolidadas

La relación existente entre el gasto por Impuesto sobre Sociedades y el resultado antes de impuestos de los ejercicios 2025 y 2024, es como sigue:

<b>Importe en euros</b>	<b>2025</b>	<b>2024</b>
Beneficio del ejercicio antes de impuestos	16.376.988	7.916.196
Impuesto al 25%	4.684.106	3.168.221
Diferencias permanentes	(1.152.150)	(418.032)
Deducciones	(249.946)	(27.259)
Deterioro Créditos fiscales	(13.555)	513.222
Otros	(39.960)	(17.685)
<b>Gasto por impuesto sobre beneficios</b>	<b>3.301.737</b>	<b>3.643.964</b>

## 21. Ingresos y gastos

### a) *Importe neto de la cifra de negocios*

Los saldos recogidos en este epígrafe de las cuentas de pérdidas y ganancias consolidadas adjuntas recogen, fundamentalmente, los ingresos obtenidos como consecuencia de la actividad principal de la Sociedad Dominante, así como de las sociedades dependientes Informa Lda. e Informa Colombia, S.A. (la creación, organización, puesta en marcha y comercialización, por cuenta propia o por cuenta de terceros, de bases de datos para su explotación a través de la venta de estudios financieros, económicos y comerciales sobre empresas y sectores de actividad económica que recojan los datos requeridos para el análisis de riesgos).

La cifra de negocios generada en el territorio nacional es 67% para el ejercicio 2025(en el ejercicio 2024 fue del 70%). La distribución geográfica de las ventas al 31 de diciembre de 2025 y 2024 es el siguiente:

<b>Importe en euros</b>	<b>2025</b>	<b>2024</b>
España	65.674.137	73.965.079
Portugal	18.408.754	17.370.851
Colombia	4.182.021	3.910.357
Resto	10.383.105	9.814.706
<b>Total</b>	<b>98.648.017</b>	<b>105.060.993</b>

Adicionalmente, en el epígrafe "Anticipos de clientes" del pasivo del balance consolidado se registran los ingresos anticipados de determinados contratos que tiene el Grupo pendientes de imputar a resultados por importe de 7.873.853 euros (7.908.287 euros en el ejercicio 2024).

### b) *Gastos de personal*

La composición del saldo de este epígrafe de la cuenta de pérdidas y ganancias consolidada adjunta, desglosado por los principales conceptos, es como sigue:

<b>Importe en euros</b>	<b>2025</b>	<b>2024</b>
Sueldos, salarios y asimilados	27.687.026	33.811.787
Aportaciones plan de pensiones	652.941	626.750
Cargas sociales	8.409.590	10.473.431
<b>Total</b>	<b>36.749.557</b>	<b>44.911.968</b>

## Informa D&B, S.A.U. (S.M.E.) y Sociedades Dependientes

### Memoria de las Cuentas Anuales Consolidadas

La línea de "Sueldos, salarios y asimilados" incluye indemnizaciones por despido por importe de 44.871 euros en 2025 (110.330 euros en 2024).

Los gastos de personal de la Sociedad dominante incluyen 1.740.649 euros de Sueldos, salarios y asimilados (1.759.807 euros en el ejercicio 2024) y 598.054 euros de Cargas sociales (600.668 euros en el ejercicio 2024) que las sociedades del Grupo han activado en concepto de trabajos realizados por el Grupo para su activo de acuerdo con la Nota 4.5.

#### c) **Aprovisionamientos**

La composición del saldo de este epígrafe de la cuenta de pérdidas y ganancias consolidada adjunta, es la siguiente:

##### Consumo de materias primas y otras materias consumibles

Corresponden a gastos corrientes relacionados con la actividad normal de la Sociedad dependiente CTI Tecnología y Gestión, S.A. hasta la fecha en que ha dejado de ser sociedad dependiente (véase nota 2). El importe a 31 de diciembre de 2025 asciende a 68.394 euros (311.061 euros en el ejercicio 2024).

##### Trabajos realizados por otras empresas

La composición del saldo de este epígrafe de la cuenta de pérdidas y ganancias consolidada adjunta, es la siguiente:

Importe en euros	2025	2024
Subcontratación de actividad a Grupo CESCE	3.309	19.742
Subcontratación Externa	439.765	2.523.689
<b>Total</b>	<b>443.074</b>	<b>2.543.431</b>

Los importes registrados en estos epígrafes corresponden principalmente a los servicios prestados a la sociedad dependiente CTI Tecnología y Gestión S.A.

#### d) **Otros resultados**

El detalle de Otros resultados es como sigue:

	2025	2024
<b>Gastos</b>	<b>659.167</b>	<b>(2.553.035)</b>
Donativos	(40.833)	(52.909)
Exceso Provisión	700.000	-
Provisión sanción	-	(2.500.000)
Otros	-	(126)
<b>Ingresos</b>	<b>34.016</b>	<b>15.459</b>
Otros	34.016	15.459
<b>Total otros resultados</b>	<b>693.183</b>	<b>(2.537.576)</b>

El 14 de abril del 2025 se le notifica a la Sociedad dominante la resolución definitiva del procedimiento sancionador abierto en el ejercicio 2024 por parte de la Agencia Española de Protección de Datos, como consecuencia de dicha resolución la Sociedad la Sociedad se revierten 700.000 euros por exceso de provisión realizada en el ejercicio anterior. (ver nota 22).

# Informa D&B, S.A.U. (S.M.E.) y Sociedades Dependientes

## Memoria de las Cuentas Anuales Consolidadas

### f) Resultado financiero

	2025	2024
<b>Gastos financieros</b>	<b>(100)</b>	<b>(162)</b>
<b>Ingresos</b>	<b>749.638</b>	<b>1.129.302</b>
De participaciones en instrumentos del patrimonio (véase nota 19.b)	547	-
<b>De valores negociables y otros instrumentos financieros</b>	<b>749.091</b>	<b>1.129.302</b>
De empresas del grupo y asociadas	-	48.547
De Terceros	749.091	1.080.755
<b>Diferencias de cambio (véase nota 14)</b>	<b>(3.796)</b>	<b>22.509</b>
<b>Total</b>	<b>745.742</b>	<b>1.151.649</b>

Los ingresos financieros del Grupo en 2025 corresponden en su mayor parte a los intereses de Letras del Tesoro de la Sociedad Dominante por importe 443.044 euros en 2025 y 608.512 euros en 2024. (véase nota 11.1)

### 22. Provisiones

El 14 de abril 2025 la Sociedad dominante recibe la resolución definitiva del proceso sancionador, iniciado en abril de 2024 por la Agencia Española de Protección de Datos, por un importe de 1.800.000 euros, que han sido pagados en 2025, dándose de baja la provisión que se dotó por prudencia al 31 de diciembre de 2024 por un importe de 2.500.000 euros y registrando un ingreso de 700.000 euros por la diferencia (Ver nota 21d).

La Sociedad ha presentado el 10 de marzo de 2026 escrito de demanda ante la sala contencioso – administrativo de la Audiencia Nacional en el marco del recurso contencioso administrativo contra la resolución de 14 de abril de 2025 de la Agencia Española de Protección de Datos.

### 23. Periodificaciones a corto plazo

A 31 de diciembre de 2025 el epígrafe de periodificaciones a corto plazo tiene un saldo de 3.742.382 euros (3.469.590 euros en el ejercicio 2024). En esta partida se recogen los gastos anticipados asociados a ingresos devengados en el ejercicio siguiente por valor de 2.011.403 euros (2.071.652 euros en el ejercicio 2024) y gastos anticipados por mantenimientos anuales devengados en el ejercicio siguiente por valor de 1.730.979 euros (1.397.938 euros en el ejercicio 2024).

### 24. Aavales y garantías

El Grupo tiene prestados avales, concedidos por entidades financieras, relacionados con el curso normal del negocio por importe de 197.661 euros a 31 de diciembre de 2025 (92.114 euros en 2024). Dichos avales han sido formalizados por el Grupo, principalmente, para los contratos de alquiler de oficinas y garantía de algunos contratos con clientes. El Grupo no prevé que surja un pasivo significativo como consecuencia de los mencionados avales.

Los Administradores de la Sociedad dominante consideran que no existen contingencias significativas que requieran provisiones adicionales a las registradas al cierre del ejercicio.

## Informa D&B, S.A.U. (S.M.E.) y Sociedades Dependientes

### Memoria de las Cuentas Anuales Consolidadas

#### 25. Información sobre medio ambiente

Dada la actividad a la que se dedica el Grupo, el mismo no tiene responsabilidades, gastos, activos, ni provisiones y contingencias de naturaleza medioambiental que pudieran ser significativos en relación con su patrimonio, situación financiera y resultados.

Por este motivo, no se incluyen desgloses específicos en la presente memoria consolidada respecto a información de cuestiones medioambientales.

#### 26. Hechos posteriores al cierre

No se ha producido ningún acontecimiento significativo posterior a la fecha de cierre.

#### 27. Saldos y transacciones con partes vinculadas

Con carácter general, las operaciones entre empresas del grupo se contabilizan en el momento inicial por su valor razonable. En su caso, si el precio acordado difiere de su valor razonable, la diferencia se registra atendiendo a la realidad económica de la operación. La valoración posterior se realiza conforme con lo previsto en las correspondientes normas.

Las operaciones con partes vinculadas son pertenecientes al tráfico normal del Grupo.

##### (a) Saldos con partes vinculadas

El detalle de los saldos deudores y acreedores con empresas del grupo, asociadas, multigrupo excluidas del perímetro de consolidación, sociedades puestas en equivalencia, negocios conjuntos y partes vinculadas, incluyendo personal de alta Dirección y Administradores y las principales características de los mismos, se presentan a continuación:

Importes en euros	2025	2024
<b>Activos</b>		
<b>Activos corrientes</b>		
INTELLIGENT ATLAS, S.L.	80.000	-
<b>Créditos a empresas puestas en equivalencia</b>	<b>80.000</b>	-
CESCE, S.A. (S.M.E.)	56.846	525
CESCE PORTUGAL	36.500	-
Inversiones Colectivas en Red, S.L.	957	1.664
INTELLIGENT ATLAS, S.L.	4.134	3.525
CTI Tecnología y Gestión, S.A.	48.682	-
<b>Cientes, empresas del grupo y asociadas</b>	<b>147.119</b>	<b>5.714</b>
<b>Pasivos</b>		
<b>Pasivo corrientes</b>		
CESCE, S.A. (S.M.E.)	6.595	96.524
Inversiones Colectivas en Red, S.L.	22.391	2.366
DAIL SOFTWARE, S.L.	34.352	14.677
INTELLIGENT ATLAS, S.L.	42.346	34.203
Cesce Servicios Corporativos, S.L.	566	529
CTI Tecnología y Gestión, S.A.	313.291	-
<b>Acreedores empresas del Grupo y asociadas</b>	<b>419.541</b>	<b>148.299</b>

Con fecha 19 de diciembre de 2025 Informa D&B pone a disposición de Intelligent Atlas, S.L. una línea de crédito por importe máximo de 300.000 euros, devengando un interés anual de un 3% sobre el importe dispuesto, el importe dispuesto a 31 de diciembre de 2025 asciende a 80.000 euros.

## Informa D&B, S.A.U. (S.M.E.) y Sociedades Dependientes

### Memoria de las Cuentas Anuales Consolidadas

#### (b) Transacciones con partes vinculadas

A continuación, mostramos las transacciones realizadas con partes vinculadas al 31 de diciembre de 2025 y 2024:

Importe en euros	2025	2024
<b>Inmovilizado</b>		
<b>Compra de inmovilizado intangible</b>	<b>1.907.531</b>	<b>174.518</b>
Intelligent Atlas, S.L.	143.634	174.518
Cti, Tecnología y Gestión, S.A.	1.763.897	-
<b>Gastos</b>		
<b>Otros gastos externos</b>	<b>2.790.323</b>	<b>1.888.679</b>
Arrendamientos y cánones, CESCE, S.A. (S.M.E.)	32.297	515.128
Otros Gastos, CESCE, S.A. (S.M.E.)	200.983	215.236
Cesce Portugal	28.541	28.651
Inversiones Colectivos en Red, S.L.	215.112	140.793
Cesce Servicios Corporativos, S.L.	7.256	6.137
Desarrollo Aplicaciones Jurídicas, S.L.	-	924
Intelligent Atlas, S.L.	1.384.144	852.581
Dail Software, S.L.	141.655	129.229
Cti, Tecnología y Gestión, S.A.	780.335	-
<b>Ingresos</b>		
<b>Prestación de Servicios</b>	<b>7.732.659</b>	<b>11.367.678</b>
CESCE, S.A. (S.M.E.)	7.611.208	11.032.983
Cesce Portugal	7.112	7.312
Cesce Servicios Corporativos, S.L.	1.068	1.068
Inversiones Colectivos en Red, S.L.	5.110	25.097
Intelligent Atlas, S.L.	875	234.548
Dail Software, S.L.	288	65.602
Ciac	1.068	1.068
CTI Tecnología y Gestión, S.A.	105.930	-
<b>Otros ingresos explotación</b>	<b>18.036</b>	<b>19.133</b>
Intelligent Atlas, S.L.	10.616	12.751
Dail Software, S.L.	7.420	6.382
<b>Ingresos Financieros</b>	<b>-</b>	<b>48.547</b>
Sistemas pagos certificados, S.L.	-	48.547

Los servicios prestados a entidades vinculadas corresponden, principalmente, a la venta de información financiera. Estas operaciones forman parte de la actividad principal del Grupo y se efectúan en condiciones normales de mercado.

En cuanto a la recepción de servicios se corresponden fundamentalmente con arrendamientos.

#### (c) Información relativa a los Administradores y personal de alta Dirección de la Sociedad Dominante

Durante el ejercicio 2025, el importe devengado por los miembros del Consejo de Administración en concepto de sueldos y dietas ha ascendido a 427.393 euros (396.270 euros en el ejercicio 2024). Este importe se corresponde con el total devengado por los miembros del Consejo de Administración por todos los conceptos.

Todos los miembros del Consejo de Administración son personas físicas.

La empresa matriz del grupo, CESCE, tiene contratada una póliza de cobertura de responsabilidad civil de administradores que repercute en la parte correspondiente a sus filiales. En el año 2025 se ha computado en el Grupo Informa un gasto de 39.605 euros (32.468 euros en 2024).

## Informa D&B, S.A.U. (S.M.E.) y Sociedades Dependientes

### Memoria de las Cuentas Anuales Consolidadas

Adicionalmente, las retribuciones percibidas en concepto de sueldos por el personal integrante de la Alta Dirección de la Sociedad dominante durante el mencionado ejercicio 2025, han ascendido a 850.825 euros (826.640 euros en el ejercicio 2024).

Durante los ejercicios 2025 y 2024 no se han realizado aportaciones a fondos y planes de pensiones a favor de miembros del Consejo de Administración ni de la Alta Dirección. No se han contraído obligaciones adicionales por estos conceptos durante dichos ejercicios salvo aquellas indicadas en esta memoria.

A 31 de diciembre de 2025 y 2024 no existían anticipos o créditos concedidos, ni obligaciones contraídas por el Grupo con los miembros anteriores y actuales del Consejo de Administración y de la Alta Dirección. En particular no se han adquirido obligaciones en materia de pensiones o pagos de primas de seguros de vida. Asimismo, la Sociedad dominante no ha contraído obligaciones por cuenta de Administradores de la Sociedad dominante a título de garantía.

Durante el ejercicio, el Grupo no ha abonado indemnizaciones por cese, ni ha realizado pagos basados en instrumentos de patrimonio a los miembros antiguos o presentes del Consejo de Administración ni a los miembros de la Dirección.

No se ha producido conclusión, modificación o extinción anticipada de ningún contrato ajena al tráfico ordinario o que no se realice en condiciones normales entre el Grupo y cualquiera de sus socios o administradores o persona que actúe por cuenta de ellos.

#### **(d) Transacciones ajenas al tráfico ordinario o en condiciones distintas de mercado realizadas por los Administradores de la Sociedad**

Los Administradores de la Sociedad dominante no han realizado con ninguna sociedad del Grupo operaciones ajenas al tráfico ordinario o en condiciones distintas a las de mercado.

#### **(e) Situaciones de conflicto de interés de los Administradores**

Los Administradores de la Sociedad dominante y las personas vinculadas a los mismos, no han incurrido en ninguna situación de conflicto de interés que haya tenido que ser objeto de comunicación de acuerdo con lo dispuesto en el art. 229 del Texto Refundido de la Ley de Sociedades de Capital.

## **28. Otra información**

### **a) Empleados**

El número medio de empleados del Grupo, distribuido por categorías profesionales, en el ejercicio 2025 y 2024 ha sido el siguiente:

<b>Categoría Profesional</b>	<b>2025</b>	<b>2024</b>
Dirección	33	40
Jefes Departamento	55	67
Administrativos y Otros	484	728
<b>Total</b>	<b>572</b>	<b>835</b>

## Informa D&B, S.A.U. (S.M.E.) y Sociedades Dependientes

### Memoria de las Cuentas Anuales Consolidadas

La distribución por sexos al final de los ejercicios 2025 y 2024 del personal y de los Administradores es como sigue:

Categoría Profesional	2025			2024		
	Hombres	Mujeres	Total	Hombres	Mujeres	TOTAL
Consejeros	9	6	15	8	5	13
Dirección General	20	14	34	23	17	40
Jefes Departamento	34	21	55	37	28	65
Administrativos y Otros	187	297	484	291	442	733
<b>Total</b>	<b>250</b>	<b>338</b>	<b>588</b>	<b>359</b>	<b>492</b>	<b>851</b>

El número medio de empleados con discapacidad igual o superior al 33%, distribuido por categorías, en el curso del ejercicio 2025 ha sido el siguiente:

Número Medio de Empleados con discapacidad			
Categoría Profesional	2025		
	Hombres	Mujeres	TOTAL
Administrativos y Otros	6	6	12
<b>Total</b>	<b>6</b>	<b>6</b>	<b>12</b>

#### b) Honorarios de auditoría

Los honorarios correspondientes a los servicios prestados por la empresa auditora, KPMG Auditores, S.L. de las cuentas anuales del Grupo durante los ejercicios terminados el 31 de diciembre de 2025 y 2024, con independencia del momento de su facturación, son los siguientes, en euros:

	Euros	
	2025	2024
Por servicios de auditoría KPMG Auditores, S.L. (España)	61.656	76.469

Por otro lado, otras entidades afiliadas a KPMG International han facturado al Grupo durante los ejercicios terminados el 31 de diciembre de 2025 y 2024, honorarios y gastos por servicios profesionales, según el siguiente detalle, en miles de euros

	Euros	
	2025	2024
Por servicios de auditoría Otros (Portugal y Colombia)	36.816	35.453

## 29. Información segmentada

En el Anexo I se presenta la información financiera sobre segmentos de explotación. Los segmentos de explotación definidos por la Dirección del Grupo son los siguientes:

- Sistemas de información
- Soluciones Tecnológicas

**Informa D&B, S.A.U. (S.M.E.) y Sociedades Dependientes**

Información segmentada

31 de diciembre de 2025

	<b>Euros</b>			
	<b>2025</b>			
	<b>Segmentos</b>			
	<b>Sistemas de Información</b>	<b>Soluciones Tecnológicas</b>	<b>Eliminaciones Intragrupo</b>	<b>Total</b>
Importe neto de la cifra de negocios	100.741.267	2.849.546	(4.942.796)	98.648.017
Trabajos realizados por el grupo para su inmovilizado	2.338.702	-	427.257	2.765.959
Aprovisionamientos	-	(511.468)	-	(511.468)
Otros ingresos de explotación	76.595	-	-	76.595
Gastos de personal	(34.774.282)	(1.975.275)	-	(36.749.557)
Otros gastos de explotación	(42.237.030)	(308.583)	4.464.033	(38.081.580)
Amortización del inmovilizado	(11.804.744)	-	(425.562)	(12.230.306)
Deterioro y resultado por enajenaciones de inmovilizado	(547)	-	-	(547)
Otros resultados	693.183	-	-	693.183
<b>RESULTADO DE EXPLOTACIÓN</b>	<b>15.033.144</b>	<b>54.220</b>	<b>2.028.752</b>	<b>17.116.116</b>
Ingresos financieros	4.863.815	-	(4.114.177)	749.638
Gastos financieros	(100)	-	-	(100)
Diferencias de cambio	(3.796)	-	-	(3.796)
Variación de valor razonable en instrumentos financieros	-	-	-	-
Deterioro y resultados por enajenaciones de instrumentos financieros	(1.156.537)	-	1.156.537	-
Participación en beneficios sociedades puesta en equivalencia	-	-	(1.484.870)	(1.484.870)
Deterioro y resultados por enajenaciones de participaciones puesta en equivalencia	-	-	-	-
<b>RESULTADO ANTES DE IMPUESTOS</b>	<b>18.736.526</b>	<b>54.220</b>	<b>(2.413.758)</b>	<b>16.376.988</b>
Activos del segmento	89.022.504	-	(10.200.226)	78.822.278
Pasivos del segmento	21.612.948	-	(1.711.829)	19.901.119
Flujos netos de efectivo de las actividades de				
- Operación	24.969.274	54.220	(4.219.902)	20.803.592
- Inversión	(12.276.184)	-	51.506	(12.224.678)
- Financiación	(9.937.402)	-	4.114.177	(5.823.225)

**Informa D&B, S.A.U. (S.M.E.) y Sociedades Dependientes**

Información segmentada

31 de diciembre de 2024

	<b>Euros</b>			
	<b>2024</b>			
	<b>Segmentos</b>			
	<b>Sistemas de Información</b>	<b>Soluciones Tecnológicas</b>	<b>Eliminaciones Intragrupo</b>	<b>Total</b>
Importe neto de la cifra de negocios	96.252.235	16.169.713	(7.360.955)	105.060.993
Trabajos realizados por el grupo para su inmovilizado	2.360.475	-	1.627.781	3.988.256
Aprovisionamientos	-	(2.854.492)	-	(2.854.492)
Otros ingresos de explotación	48.571	-	-	48.571
Gastos de personal	(33.613.845)	(11.298.124)	-	(44.911.969)
Otros gastos de explotación	(41.727.631)	(2.309.142)	5.433.287	(38.603.486)
Amortización del inmovilizado	(11.534.708)	(66.613)	(362.002)	(11.963.323)
Deterioro y resultado por enajenaciones de inmovilizado	(161.643)	(70.845)	-	(232.488)
Otros resultados	(2.537.576)	-	-	(2.537.576)
<b>RESULTADO DE EXPLOTACIÓN</b>	<b>9.085.878</b>	<b>(429.503)</b>	<b>(661.889)</b>	<b>7.994.486</b>
Ingresos financieros	4.926.142	48.552	(3.845.392)	1.129.302
Gastos financieros	(53)	(109)	-	(162)
Diferencias de cambio	22.509	-	-	22.509
Variación de valor razonable en instrumentos financieros	-	-	-	-
Deterioro y resultados por enajenaciones de instrumentos financieros	(969.000)	-	969.000	-
Participación en beneficios sociedades puesta en equivalencia	-	-	(1.046.124)	(1.046.124)
Deterioro y resultados por enajenaciones de participaciones puesta en equivalencia	-	-	(183.815)	(183.815)
<b>RESULTADO ANTES DE IMPUESTOS</b>	<b>13.065.476</b>	<b>(381.060)</b>	<b>(4.768.220)</b>	<b>7.916.196</b>
Activos del segmento	85.352.687	4.755.093	(13.745.715)	76.362.065
Pasivos del segmento	23.349.320	2.869.673	(2.033.625)	24.185.368
Flujos netos de efectivo de las actividades de				
- Operación	23.178.111	35.740	(5.139.784)	18.074.067
- Inversión	(14.393.432)	(313.855)	1.015.472	(13.691.815)
- Financiación	(11.029.638)	994.502	3.031.572	(7.003.564)

## **Informa D&B, S.A.U. (S.M.E.) y Sociedades Dependientes**

### **Informe de Gestión consolidado del Ejercicio 2025**

Informa y sus sociedades dependientes a lo largo de 2025 continúa con los buenos resultados alcanzados en los años precedentes, basados principalmente en la estrategia centrada en la innovación y mejora de su cartera de productos, servicios e infraestructura tecnológica y el mantenimiento de sólidas alianzas comerciales.

El Grupo INFORMA D&B reafirma su liderazgo en el sector en España, Portugal y Colombia, y su puesto como una de las empresas de referencia en Europa, al tiempo que ha iniciado su entrada en otros sectores afines que, sin duda, coadyuvarán al mantenimiento de dicha posición de preeminencia.

Al igual que en ejercicios anteriores, INFORMA D&B S.A.U. (S.M.E.) continúa con su política de inversiones en compra de información y renovación constante de su infraestructura productiva, afrontando la entrada en nuevos proyectos empresariales en actividades de negocio complementarias a su objeto principal.

#### **Resultados de la Sociedad dominante y dependientes**

El Grupo INFORMA D&B continúa, un año más, dando muestras de su sólida posición competitiva y de liderazgo.

En 2025, las ventas totales de la Sociedad dominante y dependientes ascendieron a 98,6 millones de euros (un 6,1% inferior al ejercicio anterior), con un resultado de explotación de 17,1 millones de euros (un 114,1% superior al ejercicio anterior) y un resultado del ejercicio de 13,1 millones de euros (un 176,8 % superior al ejercicio anterior).

Por otro lado, la plantilla de la Sociedad dominante y dependientes a cierre de ejercicio es de 573 empleados, frente a los 838 del ejercicio anterior.

El Grupo INFORMA D&B está comprometido en el establecimiento y desarrollo de políticas que integren la igualdad de trato y oportunidades entre hombres y mujeres, sin discriminar directa o indirectamente, así como en el impulso y fomento de medidas para conseguir la igualdad real en el seno de la organización, estableciendo la igualdad de oportunidades como un principio estratégico de su Política Corporativa y de Recursos Humanos.

En todos y cada uno de los ámbitos en que se desarrolla la actividad del grupo Informa D&B S.A.U. (S.M.E.), desde la selección a la promoción, pasando por la política salarial, la formación, las condiciones de trabajo y empleo, la salud laboral, la ordenación del tiempo de trabajo y la conciliación, el grupo asume los principios de igualdad de oportunidades e integración social.

#### **Política de inversiones**

Dentro de la apuesta permanente por la innovación y el mantenimiento en la vanguardia tecnológica, en 2025 el Grupo INFORMA D&B S.A.U. (S.M.E.) ha mantenido la política de inversiones en tecnología, desarrollo de nuevos productos que respondan a las necesidades del mercado en cada momento, y la mejora de la calidad de la base de datos, todos ellos aspectos clave en la estrategia del grupo.

El grupo cuenta con una cartera de inversiones que comprende las sociedades: INFORMA D&B Lda. (100% del accionariado), INFORMA Colombia S.A. (93,94%), CTI Tecnología y Gestión, S.A. (20,95%), Inversiones Colectivas en Red S.L. (26,23%), Intelligent Atlas, S.L (50%) y DAIL Software, S.L. (50%).

#### **Estrategia de futuro**

De cara al futuro, la estrategia del grupo pasa por asegurar su posición preponderante en el mercado local, para lo cual ya se está trabajando en los planes de continua mejora de la calidad de la base de datos, renovación tecnológica y desarrollo de nuevos productos, así como la incursión en nuevos sectores de actividad.

## Informa D&B, S.A.U. (S.M.E.) y Sociedades Dependientes

### Informe de Gestión consolidado del Ejercicio 2025

INFORMA ha integrado la sostenibilidad en el núcleo de su estrategia empresarial, trabajando con un enfoque de transparencia y mejora continua. Su modelo de negocio prioriza la calidad, la innovación y la satisfacción del cliente, junto con una búsqueda constante de rentabilidad y eficiencia. Además, se esfuerza por ser un excelente lugar para trabajar, promoviendo la sostenibilidad en la gobernanza en todos los aspectos sociales y medioambientales.

En el marco del compromiso de INFORMA con una gestión responsable, en 2025 la compañía ha consolidado avances significativos en los ámbitos Ambiental, Social y de Buen Gobierno (ESG), reforzando su propósito de generar valor sostenible para todos sus grupos de interés.

Durante 2025, INFORMA ha seguido monitorizando indicadores ambientales, sociales y de buen gobierno a través de su Cuadro de Mando ESG. En este ejercicio, el grado de cumplimiento ha alcanzado el 94%.

Asimismo, INFORMA ha obtenido la conformidad con la norma SGE21 de Forética, situándose en la categoría "superior". Esta certificación acredita que la organización dispone de un sistema de gestión ética y socialmente responsable sólido, avanzado y plenamente orientado a la satisfacción de todos sus grupos de interés.

La empresa también ha llevado a cabo su Análisis de Doble Materialidad, mediante un proceso de diálogo con todos los grupos de interés que ha permitido identificar la matriz de doble materialidad. A partir de este análisis se definirá el próximo Plan Director de Sostenibilidad y los planes de acción anuales asociados.

Además, INFORMA ha publicado su undécimo Informe de Sostenibilidad, manteniendo su compromiso de transparencia y comunicación proactiva en materia ESG.

En lo que se refiere al ámbito ambiental, la compañía ha continuado desarrollando acciones enfocadas en la protección del entorno, con la monitorización, reducción y compensación de sus emisiones de CO<sub>2</sub> en colaboración con ECODES, así como el mantenimiento de la certificación ISO 14001.

INFORMA también ha mantenido su compromiso con la acción social, destinando el 0,7% de sus beneficios a iniciativas que generan un impacto positivo en la sociedad, un total de 40.320 de euros. Todo este importe se ha destinado a la cofinanciación de la Beca CRIS de Excelencia en investigación sobre leucemia mieloide aguda, liderada por la investigadora María Velasco y promovida por la Fundación CRIS contra el Cáncer. INFORMA asumió este compromiso en 2022 y lo mantendrá hasta 2026.

Para ampliar su impacto social, el Club de Voluntarios de INFORMA, formado por empleados con el apoyo de la compañía, ha impulsado diversas campañas solidarias a lo largo del año. Gracias a ello, el Club ha recaudado 34.038 de euros, destinados a entidades como FEDER, Fundación Bobath, Mamás en Acción, AUCAVI y Fast España.

En materia de bienestar, INFORMA ha seguido trabajando en su apuesta por la salud de su plantilla mediante la ejecución de 26 iniciativas vinculadas a la salud del empleado, incluyendo talleres especializados en distintas áreas de salud, así como reconocimientos médicos voluntarios. Estas acciones contribuyen a promover hábitos saludables, la prevención y el cuidado integral de los empleados.

#### Actividades en I+D

El grupo no ha ejecutado actividades en materia de investigación y desarrollo durante el ejercicio 2025.

# Informa D&B, S.A.U. (S.M.E.) y Sociedades Dependientes

## Informe de Gestión consolidado del Ejercicio 2025

### Información sobre Medioambiente

El grupo tiene en cuenta en sus operaciones globales las disciplinas legales relativas a la protección medioambiental. El grupo considera que cumple sustancialmente tales disciplinas y que mantiene procedimientos diseñados para fomentar y garantizar su cumplimiento.

### Acciones Propias

El grupo no poseía al principio ni al final del ejercicio acciones propias, no habiéndose realizado durante el periodo negocio alguno con las mismas.

### Factores de riesgo financiero

Las actividades del grupo están expuestas a diversos riesgos financieros: Riesgo de mercado (incluyendo riesgo de tipo de cambio, riesgo del tipo de interés y riesgo de precios), Riesgo de crédito y Riesgo de liquidez.

El programa de gestión del riesgo global del grupo se centra en la incertidumbre de los mercados financieros y trata de minimizar los efectos potenciales adversos sobre su rentabilidad financiera.

La gestión del riesgo está controlada por el Departamento Financiero de la Sociedad dominante que identifica, evalúa y cubre los riesgos financieros con arreglo a sus políticas. La Dirección gestiona el riesgo global para determinadas áreas con riesgo de tipo de cambio, riesgo de tipo de interés, riesgo de liquidez e inversión del exceso de liquidez.

#### **a) Riesgo de mercado**

El grupo está expuesto al riesgo de mercado por la incertidumbre internacional generada por las guerras entre Rusia y Ucrania y entre Israel y Gaza, la inflación, así como el incremento de los tipos de interés. Este riesgo podría afectar directamente al importe neto de la cifra de negocios y a la valoración de los activos del Grupo.

El grupo opera en el ámbito internacional y, por tanto, está expuesto a riesgo de tipo de cambio por operaciones con divisas, especialmente el dólar americano. El riesgo de tipo de cambio surge de transacciones comerciales futuras, activos y pasivos reconocidos e inversiones netas en operaciones en el extranjero.

Considerando el peso relativo de las operaciones mencionadas y en base a la experiencia en actuaciones anteriores similares, no se espera que el resultado de las mismas suponga resultados significativamente distintos a los importes registrados a 31 de diciembre de 2025 y 2024.

El grupo posee una inversión en Colombia, cuyos activos netos están expuestos al riesgo de conversión de moneda extranjera. El riesgo de tipo de cambio sobre los activos netos del Grupo en Colombia se gestiona, básicamente, mediante recursos propios denominados en la correspondiente moneda extranjera.

#### **b) Riesgo de crédito**

A los clientes se les ha calificado de forma independiente. En caso contrario, si no hay una calificación independiente, el control de crédito evalúa la calidad crediticia del cliente, teniendo en cuenta su posición financiera, la experiencia pasada y otros factores. Los límites individuales de crédito se establecen en función de las calificaciones internas y externas de acuerdo con los límites fijados por la Dirección.

La exposición máxima al riesgo de crédito a la fecha de presentación de la información es el importe en libros de los activos financieros mantenidos hasta su vencimiento.



## Informa D&B, S.A.U. (S.M.E.) y Sociedades Dependientes

### Informe de Gestión consolidado del Ejercicio 2025

Durante los ejercicios para los que se presenta información no se excedieron los límites de crédito, y no se esperan que se produzcan pérdidas por incumplimiento de ninguna de las contrapartes indicadas.

#### c) Riesgo de liquidez

Una gestión prudente del riesgo de liquidez implica el mantenimiento de efectivo y valores negociables suficientes, la disponibilidad de financiación mediante un importe suficiente de facilidades de crédito comprometidas y tener capacidad para liquidar posiciones de mercado. Dado el carácter dinámico de los negocios subyacentes, el departamento de tesorería de las Sociedades del grupo tiene como objetivo mantener la flexibilidad en la financiación mediante la disponibilidad de un saldo suficiente de tesorería.

Los pasivos financieros más significativos del grupo se liquidarán por el neto agrupados por vencimientos de acuerdo con los plazos pendientes a la fecha.

El grupo no tiene contratados instrumentos financieros derivados a 31 diciembre del 2025 ni ha operado con los mismos durante el ejercicio finalizado en dicha fecha.

#### Periodo medio de pago

La disposición final segunda de la Ley 31/2014, por la que se modifica la Ley de sociedades de Capital para la mejora del gobierno corporativo, modifica la disposición adicional tercera de la Ley 15/2010 por la que se establecen medidas de lucha contra la morosidad en las operaciones comerciales, para requerir que todas las sociedades mercantiles incluyan de forma expresa en la memoria de sus cuentas anuales su periodo medio de pago a proveedores. Asimismo, se habilita al ICAC, para que marque las normas y metodología de cálculo del periodo medio de pago a proveedores.

Asimismo, se presenta el importe del saldo pendiente de pago a proveedores, que al cierre del ejercicio acumule un aplazamiento superior al plazo legal de pago.

	2025	2024
	<b>Días</b>	
<b>Periodo medio de pago a proveedores</b>	14	18
<b>Ratio de operaciones pagadas</b>	15	19
<b>Ratio de operaciones pendientes de pago</b>	3	8
	<b>Importe (euros)</b>	
<b>Total pagos realizados</b>	47.676.773	54.678.368
<b>Total pagos pendientes</b>	3.177.172	3.668.204

Al 31 de diciembre de 2025, el Periodo Medio de Pago ha sido de 14 días (18 días al 31 de diciembre de 2024).

Adicionalmente, se detalla la información requerida por Ley 18/2022, de 28 de septiembre, de Creación y Crecimiento de Empresas en cuanto a las facturas pagadas en un periodo inferior al máximo establecido en la normativa de morosidad como sigue:

	2025	2024
<b>Volumen monetario pagado en euros</b>	47.277.226	50.082.849
<b>Porcentaje que supone sobre el total monetario de pagos a proveedores</b>	99%	99%
<b>Número de facturas pagadas</b>	21.509	25.394
<b>Porcentaje sobre el número total de facturas pagadas a proveedores</b>	99%	99%

## **Informa D&B, S.A.U. (S.M.E.) y Sociedades Dependientes**

Informe de Gestión consolidado del Ejercicio 2025

### **Estado de información no financiera**

El estado de información no financiera consolidado del Grupo Informa D&B, S.A.U. (S.M.E.) y Sociedades Dependientes se presenta en el Informe de Gestión Consolidado del Grupo CESCE, S.A., en el que la compañía se integra, que será depositado en el Registro Mercantil de Madrid elaborado en línea con los requisitos establecidos en la Ley 11/2018 de 28 de diciembre de 2018 de información no financiera y diversidad, aprobada el 13 de diciembre de 2018 por el Congreso de los Diputados, por la que se modifican el Código de Comercio, el texto refundido de la Ley de Sociedades de Capital aprobado por el Real Decreto Legislativo 1/2010, de 2 de julio, y la Ley 22/2015, de 20 de julio, de Auditoría de Cuentas, en materia de información no financiera y diversidad (procedente del Real Decreto Ley 18/2017, de 24 de noviembre).

### **Hechos posteriores**

No se ha producido ningún acontecimiento significativo posterior a la fecha de cierre.



## Informa D&B, S.A.U. (S.M.E.) y Sociedades Dependientes

### Formulación cuentas anuales consolidadas

D<sup>a</sup> ANA BELÉN SAN MARTÍN ONTORIA, Secretaria del Consejo de Administración de INFORMA D&B, S.A.U. (S.M.E.), hago constar:

**I.-** Que las Cuentas Anuales Consolidadas y el Informe de Gestión Consolidado de la mercantil INFORMA D&B, S.A.U. (S.M.E.) correspondientes al Ejercicio cerrado a 31 de diciembre de 2025 han sido formulados por unanimidad en reunión del Consejo de Administración de la expresada Sociedad celebrada el día 12 de marzo de 2026, con la asistencia, presentes o representados, de los miembros del mismo que a continuación se relacionan:

D. Pablo de Ramón-Laca Clausen	Presidente
D. Juan María Sainz Muñoz	Consejero-Delegado
D. Ángel Álvarez Capón	Consejero
D <sup>a</sup> M <sup>a</sup> Dolores Cancela Rey	Consejera
D <sup>a</sup> Gemma del Rey Almansa	Consejera
D. Luís Gavira Caballero	Consejero
D. Ignacio M <sup>a</sup> Granado Fernández de la Pradilla	Consejero
D. Cristóbal Iribas Revilla	Consejero
D <sup>a</sup> M <sup>a</sup> José Lafuente Fernández	Consejera
D. Enrique Migoya Peláez	Consejero
D <sup>a</sup> Belén Moraleda García	Consejera
D. Mariano Olmeda Sarrión	Consejero
D <sup>a</sup> Henar Pinilla Nieto	Consejera
D <sup>a</sup> María Lourdes Quesada Díaz	Consejera
D. Jaime Ybarra Loring	Consejero

**II.-** Que de acuerdo con lo previsto en el artículo 17.4 de los Estatutos Sociales, "*Serán válidos los acuerdos del Consejo de Administración y de sus Comisiones celebrados por videoconferencia o por conferencia telefónica múltiple siempre que ninguno de los Consejeros se oponga a este procedimiento, dispongan los medios necesarios para ello y se reconozcan recíprocamente, lo cual deberá expresarse en el acta del Consejo o Comisión y en la certificación que de estos acuerdos se expida. En tal caso, la sesión del Consejo o Comisión se considerará única y celebrada en el lugar del domicilio social. Igualmente, será válida la adopción de acuerdos por el Consejo de Administración y por sus Comisiones por el procedimiento escrito y sin sesión, siempre que ningún Consejero se oponga a este procedimiento*".

**III.-** Que, en méritos a lo anterior, la reunión del Consejo de Administración de 12 de marzo de 2026 se celebró de forma mixta, presencial y por medios telemáticos, a través de sistema Google Meet, dejándose constancia de que fueron habilitados al respecto los medios de conexión plurilateral en tiempo real para ello, con acceso y asistencia simultánea, con reconocimiento recíproco de todos los Consejeros y de la Secretaria y Vicesecretaria, sin disconformidad por parte de ningún Consejero a esta forma de celebración.

**IV.-** Que la formulación de las Cuentas Anuales Consolidadas y el Informe de Gestión Consolidado referidos al Ejercicio cerrado al 31 de diciembre de 2025 se produjo por unanimidad de todos los Consejeros administradores arriba relacionados y con todos sus efectos en fecha 12 de marzo de 2026, procediendo los miembros del Consejo de Administración de forma sucesiva a suscribir el presente documento que consta de 67 hojas

## Informa D&B, S.A.U. (S.M.E.) y Sociedades Dependientes

Formulación cuentas anuales consolidadas  
incluida su carátula y la presente diligencia, visadas por la Secretaria del Consejo y  
estampando su firma a continuación todos y cada uno de los miembros del Consejo.



D. PABLO DE RAMÓN-LACA CLAUSEN  
Presidente



D. JUAN MARÍA SAINZ MUÑOZ  
Consejero-Delegado



D. ÁNGEL MANUEL ÁLVAREZ CAPÓN  
Consejero




D<sup>a</sup> M<sup>a</sup> DOLORES CANCELA REY  
Consejera



D. LUIS GAVIRA CABALLERO  
Consejero




D. IGNACIO MARÍA GRANADO FERNÁNDEZ DE LA  
PRADILLA  
Consejero



D<sup>a</sup> GEMMA DEL REY ALMANSA  
Consejera



D. CRISTÓBAL IRIBAS REVILLA  
Consejero




D<sup>a</sup> M<sup>a</sup> JOSÉ LAFUENTE FERNÁNDEZ  
Consejera



D. ENRIQUE MIGOYA PELÁEZ  
Consejero



D. BELÉN MORALEDA GARCÍA  
Consejera



D. MARIANO OLMEDA SARRIÓN  
Consejero



D<sup>a</sup> HENAR PINILLA NIETO  
Consejera




D<sup>a</sup> MARÍA LOURDES QUESADA DÍAZ  
Consejera



D. JAIME YBARRA LORING  
Consejero

Y para que así conste, extiendo la presente Diligencia en Madrid, a 12 de marzo de 2026.



La Secretaria del Consejo de Administración