



Informe de Auditoría de Informa D&B, S.A.U. (S.M.E.)

**(Junto con las cuentas anuales e informe de
gestión de Informa D&B, S.A.U. (S.M.E.)
correspondientes al ejercicio finalizado el
31.12.25)**



KPMG Auditores, S.L.
Pº de la Castellana, 259 C
28046 Madrid

Informe de Auditoría de Cuentas Anuales emitido por un Auditor Independiente

Al accionista único de Informa D&B, S.A. (S.M.E.) (Sociedad Unipersonal)

Opinión

Hemos auditado las cuentas anuales de Informa D&B, S.A. (S.M.E.) (la Sociedad), que comprenden el balance a 31 de diciembre de 2025, la cuenta de pérdidas y ganancias, el estado de cambios en el patrimonio neto, el estado de flujos de efectivo y la memoria correspondientes al ejercicio terminado en dicha fecha.

En nuestra opinión, las cuentas anuales adjuntas expresan, en todos los aspectos significativos, la imagen fiel del patrimonio y de la situación financiera de la Sociedad a 31 de diciembre de 2025, así como de sus resultados y flujos de efectivo correspondientes al ejercicio terminado en dicha fecha, de conformidad con el marco normativo de información financiera que resulta de aplicación (que se identifica en la nota 2 de la memoria) y, en particular, con los principios y criterios contables contenidos en el mismo.

Fundamento de la opinión

Hemos llevado a cabo nuestra auditoría de conformidad con la normativa reguladora de la actividad de auditoría de cuentas vigente en España. Nuestras responsabilidades de acuerdo con dichas normas se describen más adelante en la sección *Responsabilidades del auditor en relación con la auditoría de las cuentas anuales* de nuestro informe.

Somos independientes de la Sociedad de conformidad con los requerimientos de ética, incluidos los de independencia, que son aplicables a nuestra auditoría de las cuentas anuales en España según lo exigido por la normativa reguladora de la actividad de auditoría de cuentas. En este sentido, no hemos prestado servicios distintos a los de la auditoría de cuentas ni han concurrido situaciones o circunstancias que, de acuerdo con lo establecido en la citada normativa reguladora, hayan afectado a la necesaria independencia de modo que se haya visto comprometida.

Consideramos que la evidencia de auditoría que hemos obtenido proporciona una base suficiente y adecuada para nuestra opinión obtenida proporciona una base suficiente y adecuada para nuestra opinión.

Aspectos más relevantes de la auditoría

Los aspectos más relevantes de la auditoría son aquellos que, según nuestro juicio profesional, han sido considerados como los riesgos de incorrección material más significativos en nuestra auditoría de las cuentas anuales del periodo actual. Estos riesgos han sido tratados en el contexto de nuestra auditoría de las cuentas anuales en su conjunto, y en la formación de nuestra opinión sobre éstas, y no expresamos una opinión por separado sobre esos riesgos

Importe recuperable de las inversiones en instrumentos de patrimonio de empresas del grupo y asociadas (véanse notas 4.6 y 9 de la memoria)

Al 31 de diciembre de 2025, el epígrafe del activo no corriente "Inversiones en empresas del grupo y asociadas a largo plazo" recoge inversiones en instrumentos de patrimonio de empresas del grupo y asociadas por importe de 12.458 miles de euros. La dirección y los administradores de la Sociedad evalúan al cierre de cada ejercicio la existencia de evidencias objetivas de deterioro sobre dichas inversiones y, en su caso, realizan un test de deterioro para estimar su importe recuperable, mediante la aplicación de técnicas de valoración que requieren el ejercicio de juicio por parte de la dirección y los administradores y el uso de determinadas hipótesis y asunciones. Debido a la incertidumbre y el juicio asociados a las citadas estimaciones, así como la significatividad del valor contable de las inversiones en instrumentos de patrimonio de empresas del grupo y asociadas, hemos considerado su valoración un aspecto relevante de la auditoría.

Nuestros procedimientos de auditoría han comprendido, entre otros, la evaluación del diseño e implementación de los controles clave sobre el proceso de estimación de los importes recuperables de las inversiones en instrumentos de patrimonio de empresas del grupo y asociadas, la evaluación de las evidencias objetivas de deterioro identificadas por la Sociedad, así como de la metodología e hipótesis utilizadas en la estimación de los importes recuperables. Adicionalmente, hemos evaluado la sensibilidad de los mencionados valores a cambios en hipótesis clave, con el objetivo de determinar su potencial impacto en la valoración. Finalmente, hemos evaluado si la información revelada en las cuentas anuales cumple con los requerimientos del marco normativo de información financiera aplicable a la Sociedad.

Reconocimiento de ingresos (véanse notas 4.9 y 17 a) de la memoria)

El reconocimiento de ingresos es un área significativa y susceptible de incorrección material, particularmente en el cierre del ejercicio en relación con la adecuada imputación temporal del ingreso al ejercicio correspondiente.

Nuestros principales procedimientos de auditoría han incluido, entre otros, la evaluación del diseño e implementación de los controles más relevantes establecidos por la dirección de la Sociedad sobre el proceso de reconocimiento de ingresos, la obtención de confirmaciones externas para una muestra de facturas pendientes de cobro realizando, en su caso, procedimientos de comprobación alternativos mediante justificantes de cobro posterior o documentación soporte justificativa de la prestación del servicio. Asimismo, hemos realizado pruebas de detalle sobre los ingresos reconocidos en el ejercicio terminado el 31 de diciembre de 2025, con el objetivo de comprobar la naturaleza, exactitud y la correcta imputación temporal de la transacción. Adicionalmente, hemos evaluado si la información revelada en las cuentas anuales cumple con los requisitos del marco normativo de información financiera aplicable a la Sociedad.



Otra información: Informe de gestión

La otra información comprende exclusivamente el informe de gestión del ejercicio 2025, cuya formulación es responsabilidad de los administradores de la Sociedad y no forma parte integrante de las cuentas anuales.

Nuestra opinión de auditoría sobre las cuentas anuales no cubre el informe de gestión. Nuestra responsabilidad sobre la información contenida en el informe de gestión, de conformidad con lo exigido por la normativa reguladora de la actividad de auditoría de cuentas, consiste en:

- a) Comprobar únicamente que el estado de la información no financiera se ha facilitado en la forma prevista en la normativa aplicable y, en caso contrario, a informar sobre ello.
- b) Evaluar e informar sobre la concordancia del resto de la información incluida en el informe de gestión con las cuentas anuales, a partir del conocimiento de la entidad obtenido en la realización de la auditoría de las citadas cuentas, así como evaluar e informar de si el contenido y presentación de esta parte del informe de gestión son conformes a la normativa que resulta de aplicación. Si, basándonos en el trabajo que hemos realizado, concluimos que existen incorrecciones materiales, estamos obligados a informar de ello.

Sobre la base del trabajo realizado, según lo descrito anteriormente, hemos comprobado que la información mencionada en el apartado a) anterior se facilita en la forma prevista en la normativa aplicable y que el resto de la información que contiene el informe de gestión concuerda con la de las cuentas anuales del ejercicio 2025 y su contenido y presentación son conformes a la normativa que resulta de aplicación

Responsabilidad de los administradores en relación con las cuentas anuales

Los administradores son responsables de formular las cuentas anuales adjuntas, de forma que expresen la imagen fiel del patrimonio, de la situación financiera y de los resultados de la Sociedad, de conformidad con el marco normativo de información financiera aplicable a la entidad en España y del control interno que consideren necesario para permitir la preparación de cuentas anuales libres de incorrección material, debida a fraude o error.

En la preparación de las cuentas anuales, los administradores son responsables de la valoración de la capacidad de la Sociedad para continuar como empresa en funcionamiento, revelando, según corresponda, las cuestiones relacionadas con la empresa en funcionamiento y utilizando el principio contable de empresa en funcionamiento excepto si los administradores tienen intención de liquidar la sociedad o de cesar sus operaciones, o bien no exista otra alternativa realista.

Responsabilidades del auditor en relación con la auditoría de las cuentas anuales

Nuestros objetivos son obtener una seguridad razonable de que las cuentas anuales en su conjunto están libres de incorrección material, debida a fraude o error, y emitir un informe de auditoría que contiene nuestra opinión. Seguridad razonable es un alto grado de seguridad, pero no garantiza que una auditoría realizada de conformidad con la normativa reguladora de la actividad de auditoría de cuentas vigente en España siempre detecte una incorrección material cuando existe. Las incorrecciones pueden deberse a fraude o error y se consideran materiales si, individualmente o de forma agregada, puede preverse razonablemente que influyan en las decisiones económicas que los usuarios toman basándose en las cuentas anuales.

Como parte de una auditoría de conformidad con la normativa reguladora de la actividad de auditoría de cuentas vigente en España, aplicamos nuestro juicio profesional y mantenemos una actitud de escepticismo profesional durante toda la auditoría. También:

- Identificamos y valoramos los riesgos de incorrección material en las cuentas anuales, debida a fraude o error, diseñamos y aplicamos procedimientos de auditoría para responder a dichos riesgos y obtenemos evidencia de auditoría suficiente y adecuada para proporcionar una base para nuestra opinión. El riesgo de no detectar una incorrección material debida a fraude es más elevado que en el caso de una incorrección material debida a error, ya que el fraude puede implicar colusión, falsificación, omisiones deliberadas, manifestaciones intencionadamente erróneas, o la elusión del control interno.
- Obtenemos conocimiento del control interno relevante para la auditoría con el fin de diseñar procedimientos de auditoría que sean adecuados en función de las circunstancias, y no con la finalidad de expresar una opinión sobre la eficacia del control interno de la Sociedad.
- Evaluamos si las políticas contables aplicadas son adecuadas y la razonabilidad de las estimaciones contables y la correspondiente información revelada por los administradores.
- Concluimos sobre si es adecuada la utilización por los administradores del principio contable de empresa en funcionamiento y, basándonos en la evidencia de auditoría obtenida, concluimos sobre si existe o no una incertidumbre material relacionada con hechos o con condiciones que pueden generar dudas significativas sobre la capacidad de la Sociedad para continuar como empresa en funcionamiento. Si concluimos que existe una incertidumbre material, se requiere que llamemos la atención en nuestro informe de auditoría sobre la correspondiente información revelada en las cuentas anuales o, si dichas revelaciones no son adecuadas, que expresemos una opinión modificada. Nuestras conclusiones se basan en la evidencia de auditoría obtenida hasta la fecha de nuestro informe de auditoría. Sin embargo, hechos o condiciones futuros pueden ser la causa de que la Sociedad deje de ser una empresa en funcionamiento.
- Evaluamos la presentación global, la estructura y el contenido de las cuentas anuales, incluida la información revelada y si las cuentas anuales representan las transacciones y hechos subyacentes de un modo que logran expresar la imagen fiel.

Nos comunicamos con los administradores de la entidad en relación con, entre otras cuestiones, el alcance y el momento de realización de la auditoría planificados y los hallazgos significativos de la auditoría, así como cualquier deficiencia significativa del control interno que identificamos en el transcurso de la auditoría.



Entre los riesgos significativos que han sido objeto de comunicación a los administradores de Informa D&B, S.A. (S.M.E.) determinamos los que han sido de la mayor significatividad en la auditoría de las cuentas anuales del periodo actual y que son, en consecuencia, los riesgos considerados más significativos.

Describimos esos riesgos en nuestro informe de auditoría salvo que las disposiciones legales o reglamentarias prohíban revelar públicamente la cuestión.

KPMG Auditores, S.L.
Inscrito en el R.O.A.C. nº S0702

José Julio Adiego de Castro
Inscrito en el R.O.A.C. nº 22995

14 de abril de 2026



KPMG AUDITORES, S.L.

2026 Núm. 01/26/02144

SELLO CORPORATIVO: 96.00 EUR

Informe de auditoría de cuentas sujeto
a la normativa de auditoría de cuentas
española o internacional

Informa D&B, S.A.U. (S.M.E.)

Informe de auditoría,
Cuentas Anuales del ejercicio terminado al
31 de diciembre de 2025 e Informe de Gestión
del ejercicio 2025

Informa D&B, S.A.U. (S.M.E.)

Balance
Al 31 de diciembre de 2025

(Expresado en euros)

ACTIVO	Notas	2025	2024
Inmovilizado intangible		12.772.063	13.024.907
Fondo de Comercio	6	-	57.947
Aplicaciones Informáticas	6	2.850.242	3.007.156
Otro Inmovilizado Intangible	6	9.921.821	9.959.804
Inmovilizado material		1.151.728	842.106
Instalaciones técnicas y otro inmovilizado material	7	1.151.728	842.106
Inversiones en empresas del grupo y asociadas a largo plazo		12.457.752	16.119.183
Instrumento de patrimonio	9 y 10	12.457.752	16.119.183
Inversiones financieras a largo plazo		124.263	128.410
Instrumentos de patrimonio		5.044	5.044
Otros activos financieros	10	119.219	123.366
Activos por impuesto diferido	15	387.766	387.766
Total activos no corrientes		26.893.572	30.502.372
Deudores comerciales y otras cuentas a cobrar		9.328.660	8.483.579
Clientes por ventas y prestaciones de servicios	10	8.064.462	7.361.760
Clientes empresas del grupo y asociadas	10 y 17	387.589	394.651
Personal	10	-	2.100
Otros deudores	10	58.676	76.204
Activo por impuesto corriente	15	817.933	648.864
Inversiones en empresas del grupo y asociadas a corto plazo		80.000	-
Créditos a empresas del grupo y asociadas		80.000	-
Inversiones financieras a corto plazo		29.615.448	26.623.570
Valores representativos de deuda		29.601.408	26.583.137
Otros activos financieros	10	14.040	40.433
Periodificaciones a corto plazo	18	1.716.736	1.661.228
Efectivo y otros activos líquidos equivalentes		10.617.720	7.728.910
Tesorería	12	10.617.720	7.728.910
Total activos corrientes		51.358.564	44.497.287
Total activo		78.252.136	74.999.659

La memoria adjunta forma parte integrante de las cuentas anuales del ejercicio 2025.

Informa D&B, S.A.U. (S.M.E.)

Balance
Al 31 de diciembre de 2025

(Expresado en euros)

Patrimonio Neto y Pasivo	Notas	2025	2024
Fondos Propios		63.720.717	58.583.573
Capital		2.300.000	2.300.000
Capital escriturado	13	2.300.000	2.300.000
Prima emisión	13	6.467.196	6.467.196
Reservas		44.050.790	44.050.790
Legal y Estatutarias		460.000	460.000
Otras Reservas		43.590.790	43.590.790
Resultado del ejercicio		10.902.731	5.765.587
Total Patrimonio Neto		63.720.717	58.583.573
Pasivo por impuesto diferido	15	1.361.250	1.296.278
Total pasivos no corrientes		1.361.250	1.296.278
Provisiones a corto plazo	21	-	2.500.000
Acreedores comerciales y otras cuentas a pagar		13.045.309	12.453.328
Proveedores	11	3.505.361	3.185.069
Proveedores, empresas del grupo y asociadas	11 y 17	495.201	496.791
Personal (remuneraciones pendientes de pago)	11	1.585.316	1.543.078
Otras deudas con las Administraciones Públicas	15	1.741.848	1.573.136
Anticipo clientes		5.717.583	5.655.254
Periodificaciones a corto plazo		124.860	166.480
Total pasivos corrientes		13.170.169	15.119.808
Total Patrimonio Neto y Pasivo		78.252.136	74.999.659

La memoria adjunta forma parte integrante de las cuentas anuales del ejercicio 2025.

Informa D&B, S.A.U. (S.M.E.)
 Cuenta de pérdidas y ganancias correspondiente al ejercicio anual terminado en
 31 de diciembre de 2025
 (Expresada en euros)

	Nota	2025	2024
Importe Neto de la cifra de negocios		73.685.337	71.014.647
Prestaciones de Servicios	16 a	73.685.337	71.014.647
Trabajos realizados por la empresa para su activo	6 y 16 b	2.338.703	2.360.475
Otros ingresos de explotación		37.308	32.594
Ingresos accesorios y otros de gestión corriente		18.036	19.133
Subvenciones de explotación incorporadas al resultado del ejercicio		19.272	13.461
Gastos de personal		(25.198.027)	(24.849.520)
Sueldos, salarios y asimilados	16 b	(18.976.227)	(18.754.432)
Cargas sociales	16 b	(6.221.800)	(6.095.088)
Otros gastos de explotación		(31.362.268)	(31.275.983)
Servicios exteriores		(30.973.711)	(30.896.678)
Tributos		(63.882)	(88.197)
Pérdidas, deterioro y variación de provisiones por operaciones comerciales	10	(324.675)	(291.108)
Amortización del inmovilizado	6 y 7	(11.164.814)	(10.917.086)
Deterioro y resultado por enajenaciones del inmovilizado		(808)	(141.706)
Deterioros y pérdidas.		(808)	(141.706)
Otros resultados	16 c	693.183	(2.537.450)
Resultado de explotación		9.028.614	3.685.971
Ingresos financieros		4.798.689	4.837.973
De participaciones en instrumentos de patrimonio		4.114.443	3.845.392
En empresas del grupo y asociadas	17	4.114.177	3.845.392
De terceros		266	-
De valores negociables y otros instrumentos financieros		684.246	992.581
De terceros	10	684.246	992.581
Diferencias de cambio	14	90.969	(5.935)
Deterioro y resultado por enajenaciones de instrumentos financieros		(1.156.537)	(969.000)
Deterioros y pérdidas	10	(1.643.000)	(969.000)
Resultado por enajenaciones y otros		486.463	-
Resultado financiero		3.733.121	3.863.038
Resultado antes de impuestos		12.761.735	7.549.009
Impuesto sobre beneficios	15	(1.859.004)	(1.783.422)
Resultado del ejercicio		10.902.731	5.765.587

La memoria adjunta forma parte integrante de las cuentas anuales del ejercicio 2025.

Informa D&B, S.A.U. (S.M.E.)

Estado de Cambios en el Patrimonio Neto correspondiente al ejercicio anual terminado el 31 de diciembre de 2025

A) Estado de Ingresos y Gastos Reconocidos correspondiente al ejercicio anual terminado el 31 de diciembre de 2025
(Expresado en euros)

	Nota	2025	2024
Resultado de la cuenta de pérdidas y ganancias	3	10.902.731	5.765.587
Total ingresos y gastos reconocidos		10.902.731	5.765.587

La memoria adjunta forma parte integrante de las cuentas anuales del ejercicio 2025.

Estado de Cambios en el Patrimonio Neto correspondiente a los ejercicios anuales terminados el 31 de diciembre de 2025 y 2024

B) Estado Total de Cambios en el Patrimonio Neto correspondiente al ejercicio anual terminado el 31 de diciembre de 2025
(Expresado en euros)

	Capital escriturado	Prima de emisión	Reserva Legal	Reserva voluntaria	Reserva por fondo de comercio	Resultado del ejercicio	TOTAL
Saldo a 31 de diciembre de 2023	2.300.000	6.467.196	460.000	43.204.985	385.805	7.216.903	60.034.889
Total ingresos y gastos reconocidos	-	-	-	-	-	5.765.587	5.765.587
Operaciones con socios o propietarios Distribución del beneficio del ejercicio 2023 (Nota 3)	-	-	-	-	-	(7.216.903)	(7.216.903)
Saldo al 31 de diciembre de 2024	2.300.000	6.467.196	460.000	43.204.985	385.805	5.765.587	58.583.573
Total ingresos y gastos reconocidos	-	-	-	-	-	10.902.731	10.902.731
Operaciones con socios o propietarios Distribución del beneficio del ejercicio 2024 (Nota 3)	-	-	-	-	-	(5.765.587)	(5.765.587)
Saldo al 31 de diciembre de 2025	2.300.000	6.467.196	460.000	43.204.985	385.805	10.902.731	63.720.717

La memoria adjunta forma parte integrante de las cuentas anuales del ejercicio 2025.

Informa D&B, S.A.U. (S.M.E.)

Estado de Flujos de Efectivo correspondiente al ejercicio anual terminado en 31 diciembre de 2025

(Expresado en Euros)

Flujos de efectivo de las actividades de explotación	Nota	2025	2024
Resultado del ejercicio antes de impuestos		12.761.735	7.549.009
Ajustes del resultado		6.823.470	9.689.819
Amortización del inmovilizado	7 y 8	11.164.814	10.917.086
Correcciones valorativas por deterioro	10	1.643.000	969.000
Variación de provisiones		(700.000)	2.500.000
Resultados por bajas y enajenaciones del inmovilizado		808	141.706
Resultados por bajas y enajenaciones de instrumentos financieros		(486.463)	-
Ingresos financieros		(4.798.689)	(4.837.973)
Cambios en el capital corriente		(1.950.749)	(572.702)
Deudores y otras cuentas a cobrar		(676.012)	283.380
Otros activos corrientes		(55.508)	(119.897)
Acreedores y otras cuentas a pagar		591.981	(980.206)
Otros pasivos corrientes		(41.620)	166.480
Otros activos y pasivos no corrientes		(1.769.590)	77.541
Otros flujos de efectivo de las actividades de explotación		2.392.675	2.047.563
Cobros de dividendos	19	4.114.443	3.845.392
Cobros de intereses	12	241.202	384.070
Pagos impuesto de beneficios	16	(1.962.970)	(2.181.899)
Total flujos de efectivos de las actividades de explotación		20.027.131	18.713.689
Flujos de efectivo de las actividades de inversión			
Pagos por inversiones		(41.077.459)	(38.724.863)
Empresas del grupo y asociadas	9	(279.832)	(1.007.510)
Inmovilizado intangible	7	(10.695.501)	(10.362.177)
Inmovilizado material	8	(526.899)	(791.738)
Otros activos financieros	10	(29.575.227)	(26.563.438)
Cobros por desinversiones		29.704.726	25.000.000
Empresas del grupo y asociadas	9	2.704.726	-
Otros activos financieros	10	27.000.000	25.000.000
Total flujos de efectivos de las actividades de inversión		(11.372.733)	(13.724.863)
Flujos de efectivo de las actividades de financiación			
Pagos por dividendos y remuneración de otros instrumentos de patrimonio		(5.765.587)	(7.216.903)
Dividendos	4	(5.765.587)	(7.216.903)
Total flujos de efectivos de las actividades de financiación		(5.765.587)	(7.216.903)
Aumento o disminución neta del efectivo o equivalentes		2.888.811	(2.228.077)
Efectivo o equivalentes a comienzo del ejercicio		7.728.910	9.956.987
Efectivo o equivalentes a final del ejercicio		10.617.720	7.728.910

La memoria adjunta forma parte integrante de las cuentas anuales del ejercicio 2025.

1. Naturaleza, Actividades de la Sociedad y Composición del Grupo

Informa D&B, S.A.U. (S.M.E), (en adelante, la Sociedad) se constituyó el 9 de enero de 1992 y tiene por objeto social y actividad principal la creación, organización, puesta en marcha y comercialización, por cuenta propia o por cuenta de terceros, de bases de datos para su explotación a través de la venta de estudios financieros, económicos y comerciales sobre empresas y sectores de actividad económica que recojan los datos requeridos para el análisis de riesgos.

El 18 de noviembre de 2016 cambió su razón social por Informa D&B, S.A.U. (S.M.E) en adaptación a la Ley 40 /2015 de Régimen Jurídico del Sector Público, que derivó en la situación de sociedad mercantil estatal para todas las filiales españolas de la Compañía Española de Seguros de Crédito a la Exportación S.A., Compañía de Seguros y Reaseguros (S.M.E.), único accionista de la Sociedad.

Forma parte asimismo del objeto social y actividad principal la comercialización y distribución de productos y servicios de entidades financieras, de consultoría y asesoramiento sobre la base de datos en general, la gestión documental, de marketing y cobro por cuenta de terceros, y el diseño y elaboración de todo tipo de aplicaciones informáticas, así como su comercialización, distribución, importación y exportación.

Las actividades anteriormente comentadas se pueden realizar a través de sus sociedades participadas.

Asimismo, forma parte del objeto social y actividad principal la preparación de documentación y análisis en temas económicos y financieros; la realización de estudios e investigaciones de economía aplicada; la producción y venta, incluso al por menor, de publicaciones, productos y servicios relativos a los sectores antes indicados; la promoción y venta de dichas publicaciones, productos y servicios, incluso mediante la venta directa por correspondencia o teléfono.

La Sociedad se halla regulada por sus Estatutos y por el régimen general de Sociedades de Capital vigente, considerando tanto el Texto Refundido aprobado por el Real Decreto Legislativo 1/2010, de 2 de julio, como sus modificaciones posteriores.

El domicilio social y fiscal está situado en la Avenida de Europa,19 de Alcobendas (Madrid).

Tal y como se describe en la nota 9, la Sociedad posee participaciones en sociedades dependientes. Como consecuencia de ello, la Sociedad es dominante de un grupo de sociedades de acuerdo con la legislación vigente (Grupo Informa)

Los Administradores han formulado el 12 de marzo de 2026 las cuentas anuales consolidadas del Grupo Informa del ejercicio 2025 (6 de marzo de 2025 las correspondientes al ejercicio 2024), que muestran unos beneficios consolidados de 13.075.251 euros y un patrimonio neto consolidado de 58.921.155 euros (4.723.026 euros de beneficios consolidados en 2024 y 52.176.697 euros de patrimonio neto consolidado al 31 de diciembre de 2024). Las cuentas anuales consolidadas serán depositadas en el Registro Mercantil de Madrid.

El Grupo Informa pertenece al Grupo CESCE, S.A. (S.M.E), cuya Sociedad matriz fue constituida en Madrid el 17 de mayo de 1971 en cumplimiento de la ley 10/1970, de 4 de julio, registrada en el Registro Mercantil de Madrid, Tomo 2718-2048-3ª, folio 1, hoja 18406, inscripción 1ª de fecha 23 de julio de 1971, tiene el Número de Identificación Fiscal A/28/264034 y su domicilio social es c/ Velázquez 74, 28001 Madrid, que posee el 100% de las acciones de la Sociedad. Las cuentas anuales consolidadas de grupo CESCE, S.A. (S.M.E.) de 2025 serán formuladas dentro de los plazos establecidos por la legislación mercantil. El beneficio consolidado del ejercicio 2024 del grupo CESCE ascendió a 69.254 miles de euros y el patrimonio neto consolidado ascendió a 650.894 miles de euros.

2. Bases de presentación de las cuentas anuales

a) Imagen fiel

Las cuentas anuales se han formulado a partir de los registros contables de Informa D&B, S.A.U.(S.M.E.). Las cuentas anuales del ejercicio 2025 se han preparado de acuerdo con la legislación mercantil vigente y con las normas establecidas en el Plan General de Contabilidad, y las modificaciones incorporadas a éste, con el objeto de mostrar la imagen fiel del patrimonio y de la situación financiera al 31 de diciembre de 2025 y de los resultados de sus operaciones, de los cambios en el patrimonio neto y de los flujos de efectivo correspondientes al ejercicio anual terminado en dicha fecha.

Las cuentas anuales correspondientes al ejercicio 2025, que han sido formuladas por los Administradores de la Sociedad el 12 de marzo de 2026 se estima serán aprobadas por el Accionista Único sin modificación alguna.

b) Comparación de la información

Las cuentas anuales presentan a efectos comparativos, con cada una de las partidas del balance, de la cuenta de pérdidas y ganancias, del estado de cambios en el patrimonio neto, del estado de flujos de efectivo y de la memoria, además de las cifras del ejercicio 2025, las correspondientes al ejercicio anterior, que formaban parte de las cuentas anuales del ejercicio 2024, aprobadas por el Accionista Único con fecha 24 de abril de 2025.

c) Moneda funcional y moneda de presentación

Las cuentas anuales se presentan en euros, que es la moneda funcional y de presentación de la Sociedad.

d) Aspectos críticos de la valoración y estimación de la incertidumbre

La preparación de las cuentas anuales requiere la aplicación de estimaciones contables relevantes y la realización de juicios, estimaciones e hipótesis en el proceso de aplicación de las políticas contables de la Sociedad. En este sentido, se resumen a continuación un detalle de los aspectos que han implicado un mayor grado de juicio, complejidad o en los que las hipótesis y estimaciones son significativas para la preparación de las cuentas anuales.

Estimaciones contables relevantes e hipótesis

- Valoración de las inversiones en empresas del grupo y asociadas (véase nota 4.6)

La Sociedad evalúa la existencia de indicios de deterioro de sus inversiones en empresas del grupo y asociadas y, en su caso, realiza la prueba de deterioro de aquellas que presentan indicios de deterioro a fecha de cierre del ejercicio mediante la estimación de su importe recuperable. La estimación del importe recuperable de dichas inversiones implica el uso de hipótesis y asunciones y la aplicación de juicio. El importe recuperable es el mayor del valor razonable menos costes de venta y su valor en uso. La Sociedad generalmente utiliza métodos de descuento de flujos de efectivo para determinar dichos valores. Los cálculos de descuento de flujos de efectivo se basan en las proyecciones de los presupuestos aprobados por la Sociedad.

Los flujos consideran la experiencia pasada y representan la mejor estimación sobre la evolución futura del mercado. Los flujos de efectivo a partir del último año proyectado se extrapolan utilizando tasas de crecimiento individuales. Las hipótesis clave para determinar el importe recuperable incluyen las tasas de crecimiento, la tasa media ponderada de capital y los tipos impositivos. Las estimaciones, incluyendo la metodología empleada, pueden tener un impacto significativo en los valores y en la posible pérdida por deterioro de valor.

Asimismo, la corrección valorativa por insolvencias de clientes y deudores comerciales implica un elevado juicio por parte de la Dirección y la revisión de saldos individuales en

Informa D&B, S.A.U. (S.M.E.)
Memoria de las cuentas anuales

base a aspectos tales como la calidad crediticia de los deudores, tendencias actuales del mercado y análisis histórico de insolvencias.

- Cálculo de provisiones (nota 4.11)


La determinación de la necesidad de registrar provisiones y la estimación del importe por el que se reconocen, en su caso, provisiones requieren de juicio y habitualmente está sujeto a un alto grado de incertidumbre.

Cambios de estimación

Asimismo, a pesar de que las estimaciones realizadas por los Administradores de la Sociedad se han calculado en función de la mejor información disponible al 31 de diciembre de 2025, es posible que acontecimientos que puedan tener lugar en el futuro obliguen a su modificación en los próximos ejercicios. El efecto en cuentas anuales de las modificaciones que, en su caso, se derivasen de los ajustes a efectuar durante los próximos ejercicios se registraría de forma prospectiva.

3. Distribución de resultados

La distribución del beneficio de la Sociedad del ejercicio finalizado el 31 de diciembre de 2024, aprobado por Accionista único de la Sociedad el 24 de abril de 2025 ha sido la siguiente:



Concepto	Euros
Bases de reparto:	
- Pérdidas y ganancias	5.765.587
Distribución:	
- A dividendos	5.765.587

La propuesta de distribución del resultado de 2025 de la Sociedad a presentar al Accionista único es como sigue:

Concepto	Euros
Bases de reparto:	
- Pérdidas y ganancias	10.902.731
Distribución:	
- A dividendos	10.902.731

Al 31 de diciembre de 2025 y 2024 las reservas no distribuibles se corresponden con la reserva legal por importe de 460 miles de euros.

4. Normas de Registro y Valoración

4.1 Inmovilizado intangible

a) Fondo de comercio

La Sociedad asigna el fondo de comercio resultante de la combinación de negocios a cada una de las unidades generadoras de efectivo (UGE) que se espera se vayan a beneficiar de las sinergias de la combinación. Después del reconocimiento inicial, el fondo de comercio se valora por su coste, menos las amortizaciones y las correcciones valorativas por deterioro acumuladas.

Informa D&B, S.A.U. (S.M.E.)
Memoria de las cuentas anuales

Los fondos de comercio de la Sociedad se han deteriorado y/o venido amortizando, de manera que no tienen valor neto contable al 31 de diciembre de 2025 (57.947 euros de valor neto contable al 31 de diciembre de 2024), habiéndose dado de baja íntegramente.

b) Aplicaciones informáticas

Las aplicaciones informáticas se valoran al precio de adquisición o a su coste de producción. La amortización se calcula según el método lineal dentro del plazo máximo de tres años. La capitalización de costes internos que formen parte del coste de producción de aplicaciones informáticas se realiza a través del epígrafe "Trabajos efectuados por la empresa para su activo" de la cuenta de pérdidas y ganancias.

Después del reconocimiento inicial, el inmovilizado intangible se valora por su coste, menos la amortización acumulada y, en su caso, el importe acumulado de las correcciones por deterioro registradas.

Los costes relacionados con el mantenimiento de programas informáticos se reconocen como gasto cuando se incurre en ellos. Los costes directamente relacionados con la producción de programas informáticos únicos e identificables controlados por la Sociedad, y que sea probable que vayan a generar beneficios económicos superiores a los costes durante más de un año, se reconocen como activos intangibles. Los costes directos incluyen gastos de personal que desarrolla los programas informáticos.

La Sociedad procede a capitalizar los gastos de desarrollo incurridos en un proyecto específico e individualizado que cumplen las siguientes condiciones:

- Se puede valorar de forma fiable el desembolso atribuible a la realización del proyecto.
- La asignación, imputación y distribución temporal de los costes del proyecto están claramente establecidas.
- Existen motivos fundados de éxito técnico en la realización del proyecto, tanto para el caso de explotación directa, como para el de la venta a un tercero del resultado del proyecto una vez concluido, si existe mercado.
- La rentabilidad económico-comercial del proyecto está razonablemente asegurada.
- La financiación para completar la realización del mismo, la disponibilidad de los adecuados recursos técnicos o de otro tipo para completar el proyecto y para utilizar o vender el activo intangible están razonablemente aseguradas.
- Existe una intención de completar el activo intangible, para usarlo o venderlo.

c) Otro inmovilizado intangible

Los elementos registrados en Otro inmovilizado intangible se valoran por su coste, ya sea éste el precio de adquisición o el coste de producción. Estos elementos son sometidos a amortización y correcciones valorativas por deterioro. La capitalización del coste de producción generado internamente se realiza a través del epígrafe "Trabajos realizados por la empresa para su activo" de la cuenta de pérdidas y ganancias.

En este epígrafe se recogen las compras de las cuentas anuales que las sociedades depositan en los Registros Mercantiles y que son incorporadas por la Sociedad a su Base de Datos para su consulta por los clientes. Dado que estas cuentas anuales se refieren a dos ejercicios (período en el cual los clientes habitualmente las consultan desde la fecha de compra), el coste correspondiente se capitaliza y se amortiza, de acuerdo con el método lineal, en un plazo de dos años.

Asimismo, se procede a la activación de los gastos de personal (sueldos y salarios y Seguridad Social a cargo de la empresa) del personal adscrito al Departamento de Producción que se encarga de la introducción de datos de las mencionadas cuentas anuales adquiridas en la Base de Datos, así como gastos por servicios subcontratados para esta tarea, actividad fundamental en el proceso productivo de la Sociedad. La amortización se realiza, al igual

Informa D&B, S.A.U. (S.M.E.)
Memoria de las cuentas anuales

que en el caso anterior, de acuerdo con el método lineal, en un plazo de dos años, por entender la dirección y los administradores de la Sociedad que es el periodo principal en el que aportan ingresos a la actividad de la Sociedad.

Por otro lado, se incluye la cartera de clientes de DBK, S.A. como consecuencia de la operación de fusión entre la Sociedad Informa D&B, S.A.U. (S.M.E.) y DBK, S.A. que se produjo en ejercicios anteriores. Dicha cartera de clientes fue incorporada a valores del consolidado y se amortiza en 15 años, a 31 de diciembre de 2025 se encuentra totalmente amortizada.

Adicionalmente se incluye la propiedad industrial de Onerate S.L. (S.M.E.) como consecuencia de la operación de fusión entre la Sociedad Informa D&B, S.A.U. (S.M.E.) y Onerate S.L. (S.M.E.) que se produjo en ejercicios anteriores. Dicho activo se incorporó a valores del consolidado y se amortiza en 10 años, a 31 de diciembre de 2025 se encuentra totalmente amortizada.

d) Deterioro del valor del inmovilizado

La Sociedad evalúa y determina las correcciones valorativas por deterioro y las reversiones de las pérdidas por deterioro de valor del inmovilizado intangible de acuerdo con los criterios que se mencionan en el apartado 4.4 Deterioro de valor de activos no financieros sujetos a amortización o depreciación.

4.2 Inmovilizado material

Los elementos del inmovilizado material se reconocen por su precio de adquisición o coste de producción menos la amortización acumulada y en su caso el importe acumulado de las correcciones valorativas reconocidas.

Los costes de ampliación, modernización o mejora de los bienes del inmovilizado material se incorporan al activo como mayor valor del bien exclusivamente cuando suponen un aumento de su capacidad, productividad o alargamiento de su vida útil, y siempre que sea posible conocer o estimar el valor contable de los elementos que resultan dados de baja del inventario por haber sido sustituidos.

Los costes de reparaciones importantes se activan y se amortizan durante la vida útil estimada de los mismos, mientras que los gastos de mantenimiento recurrentes se cargan en la cuenta de pérdidas y ganancias durante el ejercicio en que se incurre en ellos.

Amortizaciones

La amortización de los elementos de inmovilizado material se realiza distribuyendo su importe amortizable de forma sistemática a lo largo de su vida útil. A estos efectos se entiende por importe amortizable el coste de adquisición menos su valor residual. La Sociedad determina el gasto de amortización de forma independiente para cada componente, que tenga un coste significativo en relación al coste total del elemento y una vida útil distinta del resto del elemento.

La amortización de los elementos del inmovilizado material se determina mediante la aplicación de los criterios que se mencionan a continuación:

Concepto	Coefficiente Anual
Instalaciones Técnicas	8%
Maquinaria	10%
Otras instalaciones	8%
Instalaciones	8%
Mobiliario	10%
Equipos para procesos de información	16% - 25%
Elementos de transporte	25%
Otro Inmovilizado Material	20%

Informa D&B, S.A.U. (S.M.E.)
Memoria de las cuentas anuales

La Sociedad revisa el valor residual, la vida útil y el método de amortización del inmovilizado material al cierre de cada ejercicio. Las modificaciones en los criterios inicialmente establecidos se reconocen como un cambio de estimación.

Costes posteriores

Con posterioridad al reconocimiento inicial del activo, sólo se capitalizan aquellos costes incurridos en la medida en que supongan un aumento de su capacidad, productividad o alargamiento de la vida útil, debiéndose dar de baja el valor contable de los elementos sustituidos. En este sentido, los costes derivados del mantenimiento diario del inmovilizado material se registran en resultados a medida que se incurren.

Las sustituciones de elementos del inmovilizado material susceptibles de capitalización suponen la reducción del valor contable de los elementos sustituidos. En aquellos casos en los que el coste de los elementos sustituidos no haya sido amortizado de forma independiente y no fuese practicable determinar el valor contable de los mismos, se utiliza el coste de la sustitución como indicativo del coste de los elementos en el momento de su adquisición o construcción.

Deterioro del valor de los activos

La Sociedad evalúa y determina las correcciones valorativas por deterioro y las reversiones de las pérdidas por deterioro de valor del inmovilizado material de acuerdo con los criterios que se mencionan en la nota 4.4 Deterioro de valor de activos no financieros sujetos a amortización o depreciación.

4.3 Pérdidas por deterioro del valor de los activos no financieros sujetos a amortización o depreciación

La Sociedad sigue el criterio de evaluar la existencia de indicios que pudieran poner de manifiesto el potencial deterioro de valor de los activos no financieros sujetos a amortización o depreciación, al objeto de comprobar si el valor contable de los mencionados activos excede de su valor recuperable, entendido como el mayor entre el valor razonable, menos costes de venta y su valor en uso.

Las pérdidas por deterioro se reconocen en la cuenta de pérdidas y ganancias.

El valor recuperable se debe calcular para un activo individual, a menos que el activo no genere entradas de efectivo que sean, en buena medida, independientes de las correspondientes a otros activos o grupos de activos. Si este es el caso, el importe recuperable se determina para la unidad generadora de efectivo (UGE) a la que pertenece.

No obstante, la Sociedad determina el deterioro de valor individual de un activo incluido en una UGE cuando:

- a) Deja de contribuir a los flujos de efectivo de la UGE a la que pertenece y su importe recuperable se asimila a su valor razonable menos los costes de venta o, en su caso, se deba reconocer la baja del activo.
- b) El importe en libros de la UGE se hubiera incrementado en el valor de activos que generan flujos de efectivo independientes, siempre que existiesen indicios de que estos últimos pudieran estar deteriorados.

Las pérdidas relacionadas con el deterioro de valor de la UGE reducen inicialmente, en su caso, el valor del fondo de comercio asignado a la misma en caso de que exista, y a continuación a los demás activos no corrientes de la UGE, prorrateando en función del valor contable de los mismos, con el límite para cada uno de ellos del mayor de su valor razonable menos los costes de venta, su valor de uso y cero.

La Sociedad evalúa en cada fecha de cierre, si existe algún indicio de que la pérdida por deterioro de valor reconocida en ejercicios anteriores ya no existe o pudiera haber disminuido. Las pérdidas por deterioro de valor correspondientes al fondo de comercio, en

Informa D&B, S.A.U. (S.M.E.)
Memoria de las cuentas anuales

su caso, no son reversibles. Las pérdidas por deterioro del resto de activos sólo se revierten si se hubiese producido un cambio en las estimaciones utilizadas para determinar el valor recuperable del activo.

La reversión de la pérdida por deterioro de valor se registra con abono a la cuenta de pérdidas y ganancias. No obstante, la reversión de la pérdida no puede aumentar el valor contable del activo por encima del valor contable que hubiera tenido, neto de amortizaciones, si no se hubiera registrado el deterioro.

El importe de la reversión de la pérdida de valor de una UGE se distribuye entre los activos no corrientes de la misma, exceptuando el fondo de comercio, en su caso, prorrateando en función del valor contable de los activos, con el límite por activo del menor de su valor recuperable y el valor contable que hubiera tenido, neto de amortizaciones, si no se hubiera registrado la pérdida.

Una vez reconocida la corrección valorativa por deterioro o su reversión, se ajustan las amortizaciones de los ejercicios siguientes considerando el nuevo valor contable.

No obstante, lo anterior, si de las circunstancias específicas de los activos se pone de manifiesto una pérdida de carácter irreversible, ésta se reconoce directamente en pérdidas procedentes del inmovilizado de la cuenta de pérdidas y ganancias.

4.4 Arrendamientos

Contabilidad del arrendatario

Los contratos de arrendamiento, que, al inicio de los mismos, transfieren a la Sociedad sustancialmente todos los riesgos y beneficios inherentes a la propiedad de los activos, se clasifican como arrendamientos financieros y en caso contrario se clasifican como arrendamientos operativos.

- Arrendamientos operativos

Las cuotas derivadas de los arrendamientos operativos, netas de los incentivos recibidos, se reconocen como gasto de forma lineal durante el plazo del arrendamiento excepto que resulte más representativa otra base sistemática de reparto por reflejar más adecuadamente el patrón temporal de los beneficios del arrendamiento.

Las cuotas de arrendamiento contingente se registran como gasto cuando es probable que se vaya a incurrir en las mismas.

4.5 Instrumentos financieros

Reconocimiento y clasificación de instrumentos financieros

Los instrumentos financieros se clasifican en el momento de su reconocimiento inicial como un activo financiero, un pasivo financiero o un instrumento de patrimonio, de conformidad con el fondo económico del acuerdo contractual y con las definiciones de activo financiero, pasivo financiero o de instrumento de patrimonio.

La Sociedad clasifica los instrumentos financieros en las diferentes categorías atendiendo a las características y a las intenciones de la Dirección en el momento de su reconocimiento inicial, clasificándolos de la siguiente manera:

- Activos financieros a coste amortizado: Con carácter general, se incluyen en esta categoría los créditos por operaciones comerciales que son aquellos activos financieros que se originan en la venta de bienes y la prestación de servicios por operaciones de tráfico de la empresa con cobro aplazado y los créditos por operaciones no comerciales que son aquellos activos financieros que, no siendo instrumentos de patrimonio ni derivados, no tienen origen comercial y cuyos cobros son de cuantía determinada o determinable, que proceden de operaciones de préstamo o crédito concedidos por la empresa.

Informa D&B, S.A.U. (S.M.E.)
Memoria de las cuentas anuales

Son activos financieros, no derivados, que se mantienen para el cobro de flujos de efectivo contractuales cuando esos flujos de efectivo representan sólo pagos de principal e intereses. Se incluyen en activos corrientes, excepto para vencimientos superiores a doce meses desde la fecha del Balance de situación que se clasifican como activos no corrientes.

Se registran inicialmente a su valor razonable y posteriormente a su coste amortizado, utilizando el método de interés efectivo. El tipo de interés efectivo es el tipo de actualización que iguala el valor en libros de un instrumento financiero con los flujos de efectivo estimados a lo largo de la vida esperada del instrumento, a partir de sus condiciones contractuales. Los ingresos por intereses de estos activos financieros se incluyen en ingresos financieros, cualquier ganancia o pérdida que surja cuando se den de baja se reconoce directamente en el resultado de la sociedad y las pérdidas por deterioro del valor se presentan como una partida separada en la Cuenta de pérdidas y ganancias del ejercicio.

- **Activos financieros a coste:** Se incluyen las inversiones en el patrimonio de empresas del grupo, asociadas y partes vinculadas, y las restantes inversiones en instrumentos de patrimonio cuyo valor razonable no puede estimarse con fiabilidad.

Se valoran a coste de adquisición, que equivale al valor razonable de la contraprestación entregada más los costes de la transacción directamente atribuible.

La Sociedad no dispone de Activos financieros a valor razonable con cambios en Patrimonio Neto o de Activos financieros a valor razonable con cambios en Pérdidas y Ganancias.

La Sociedad da de baja en cuentas un activo financiero cuando expiran los derechos contractuales sobre los flujos de efectivo del activo financiero, o cuando transfiere los derechos a recibir los flujos de efectivo contractuales en una transacción en la que se transfieren sustancialmente todos los riesgos y beneficios de la propiedad del activo financiero o no transfiere ni retiene sustancialmente todos los riesgos y beneficios relacionados con la propiedad y no retiene control sobre los activos transferidos.

Inversiones en empresas del grupo, asociadas y multigrupo

Se consideran empresas del grupo, aquellas sobre las que la Sociedad, directa o indirectamente, a través de dependientes ejerce control, según lo previsto en el art. 42 del Código de Comercio o cuando las empresas están controladas por cualquier medio por una o varias personas físicas o jurídicas que actúen conjuntamente o se hallen bajo dirección única por acuerdos o cláusulas estatutarias.

El control es el poder para dirigir las políticas financieras y de explotación de una empresa, con el fin de obtener beneficios de sus actividades, considerándose a estos efectos los derechos de voto potenciales ejercitables o convertibles al cierre del ejercicio contable en poder de la Sociedad o de terceros.

Se consideran empresas asociadas, aquellas sobre las que la Sociedad, directa o indirectamente a través de dependientes, ejerce influencia significativa. La influencia significativa es el poder de intervenir en las decisiones de política financiera y de explotación de una empresa, sin que suponga la existencia de control o de control conjunto sobre la misma. En la evaluación de la existencia de influencia significativa, se consideran los derechos de voto potenciales ejercitables o convertibles en la fecha de cierre de cada ejercicio, considerando, igualmente, los derechos de voto potenciales poseídos por la Sociedad o por otra empresa.

Se consideran empresas multigrupo, aquellas que están gestionadas conjuntamente por la Sociedad o alguna o algunas de las empresas del grupo, incluidas las entidades o personas físicas dominantes, y uno o varios terceros ajenos al grupo.

Las inversiones en empresas del grupo, asociadas y multigrupo se reconocen inicialmente al coste, que equivale al valor razonable de la contraprestación entregada, incluyendo para las inversiones en asociadas y multigrupo los costes de transacción incurridos y se valoran posteriormente al coste, menos el importe acumulado de las correcciones valorativas por deterioro.

Informa D&B, S.A.U. (S.M.E.)
Memoria de las cuentas anuales

Intereses y dividendos

La Sociedad reconoce los intereses y dividendos de activos financieros devengados con posterioridad al momento de la adquisición como ingresos en la cuenta de pérdidas y ganancias.

En la valoración inicial de los activos financieros, la Sociedad registra de forma independiente, atendiendo a su vencimiento, el importe de los intereses explícitos devengados y no vencidos en dicho momento, así como el importe de los dividendos acordados por el órgano competente en el momento de la adquisición. Como consecuencia de ello, dichos importes no se reconocen como ingresos en la cuenta de pérdidas y ganancias.

Si los dividendos distribuidos proceden inequívocamente de resultados generados con anterioridad a la fecha de adquisición porque se han distribuido importes superiores a los beneficios generados por la participada o cualquier sociedad participada por esta última desde la adquisición, minoran el valor contable de la inversión. Este criterio, se aplica independientemente del criterio de valoración de los instrumentos de patrimonio, por lo que para los instrumentos de patrimonio valorados a valor razonable se reduce igualmente el valor de la inversión, reconociendo el aumento del valor posterior en la cuenta de pérdidas y ganancias o en el patrimonio neto, atendiendo a la clasificación de los instrumentos.

Deterioro de activos financieros

Para el caso del deterioro de valor de activos financieros valorados a coste amortizado, el importe de la pérdida por deterioro del valor es la diferencia entre el valor contable del activo financiero y el valor actual de los flujos de efectivo futuros estimados, excluyendo las pérdidas crediticias futuras en las que no se ha incurrido, descontados al tipo de interés efectivo original del activo. Para los activos financieros a tipo de interés variable se utiliza el tipo de interés efectivo que corresponde a la fecha de valoración según las condiciones contractuales.

La pérdida por deterioro se reconoce con cargo a resultados y es reversible en ejercicios posteriores, si la disminución puede ser objetivamente relacionada con un evento posterior a su reconocimiento. No obstante, la reversión de la pérdida tiene como límite el coste amortizado que hubieran tenido los activos, si no se hubiera registrado la pérdida por deterioro de valor.

Para el caso de las inversiones en el patrimonio de empresas de grupo o asociadas, el valor recuperable se determina como el mayor importe entre su valor razonable menos los costes de venta y el valor actual de los flujos de efectivo derivados de la inversión. Salvo mejor evidencia del importe recuperable, será el patrimonio neto de la sociedad participada corregido por las plusvalías tácitas existentes en la fecha de la valoración. La corrección de valor y, en su caso, su reversión se registra en la Cuenta de Pérdidas y Ganancias del ejercicio en que se produce.

Pasivos financieros

Los pasivos financieros, incluyendo acreedores comerciales y otras cuentas a pagar, que no se clasifican como mantenidos para negociar o como pasivos financieros a valor razonable con cambios en la cuenta de pérdidas y ganancias, se reconocen inicialmente por su valor razonable, menos, en su caso, los costes de transacción que son directamente atribuibles a la emisión de los mismos. Con posterioridad al reconocimiento inicial, los pasivos clasificados bajo esta categoría se valoran a coste amortizado utilizando el método del tipo de interés efectivo.

No obstante, los pasivos financieros que no tengan un tipo de interés establecido, el importe venza o se espere recibir en el corto plazo y el efecto de actualizar no sea significativo, se valoran por su valor nominal.

Fianzas

Las fianzas entregadas como consecuencia de los contratos de arrendamientos operativos se valoran siguiendo los criterios expuestos para los activos financieros. La diferencia entre el importe entregado y el valor razonable, cuando su importe resulta significativo, se

Informa D&B, S.A.U. (S.M.E.)
Memoria de las cuentas anuales

reconoce como un pago anticipado que se imputa a la cuenta de pérdidas y ganancias durante el periodo de arrendamiento (durante el periodo que se presta el servicio).

Bajas y modificaciones de pasivos financieros

La Sociedad da de baja un pasivo financiero o una parte del mismo cuando ha cumplido con la obligación contenida en el pasivo o bien está legalmente dispensada de la responsabilidad principal contenida en el pasivo ya sea en virtud de un proceso judicial o por el acreedor.

El intercambio de instrumentos de deuda entre la Sociedad y la contraparte o las modificaciones sustanciales de los pasivos inicialmente reconocidos, se contabilizan como una cancelación del pasivo financiero original y el reconocimiento de un nuevo pasivo financiero, siempre que los instrumentos tengan condiciones sustancialmente diferentes.

La Sociedad considera que las condiciones son sustancialmente diferentes si el valor actual de los flujos de efectivo descontados bajo las nuevas condiciones, incluyendo cualquier comisión pagada neta de cualquier comisión recibida, y utilizando para hacer el descuento el tipo de interés efectivo original, difiere al menos en un 10 por ciento del valor actual descontado de los flujos de efectivo que todavía restan del pasivo financiero original.

Si el intercambio se registra como una cancelación del pasivo financiero original, los costes o comisiones se reconocen en la cuenta de pérdidas y ganancias formando parte del resultado de la misma. En caso contrario los costes o comisiones ajustan el valor contable del pasivo y se amortizan por el método de coste amortizado durante la vida restante del pasivo modificado. En este último caso, se determina un nuevo tipo de interés efectivo en la fecha de modificación que es el que iguala el valor actual de los flujos a pagar según las nuevas condiciones con el valor contable del pasivo financiero en dicha fecha.

La Sociedad reconoce la diferencia entre el valor contable del pasivo financiero o de una parte del mismo cancelado o cedido a un tercero y la contraprestación pagada, incluyendo cualquier activo cedido diferente del efectivo o pasivo asumido, con cargo o abono a la cuenta de pérdidas y ganancias. Si la Sociedad entrega en pago de la deuda activos no monetarios, reconoce como resultado de explotación la diferencia entre el valor razonable de los mismos y su valor contable y la diferencia entre el valor de la deuda que se cancela y el valor razonable de los activos como un resultado financiero. Si la Sociedad entrega existencias, se reconoce la correspondiente transacción de venta de las mismas por su valor razonable y la variación de existencias por su valor contable.

Este tratamiento se aplica igualmente a las renegociaciones de deuda derivadas de convenios de acreedores, reconociendo el efecto de las mismas en la fecha en la que se aprueba judicialmente el convenio. Los resultados positivos se reconocen en la partida de Ingresos financieros derivados de convenios de acreedores de la cuenta de pérdidas y ganancias.

4.6 Efectivo y otros activos líquidos equivalentes

El efectivo y otros activos líquidos equivalentes incluyen el efectivo en caja y los depósitos bancarios a la vista en entidades de crédito. También se incluyen bajo este concepto otras inversiones a corto plazo de gran liquidez siempre que sean fácilmente convertibles en importes determinados de efectivo y que están sujetas a un riesgo insignificante de cambios de valor. A estos efectos se incluyen las inversiones con vencimientos de menos de tres meses desde la fecha de adquisición.

La Sociedad presenta en el estado de flujos de efectivo los pagos y cobros procedentes de activos y pasivos financieros de rotación elevada por su importe neto. A estos efectos se considera que el periodo de rotación es elevado cuando el plazo entre la fecha de adquisición y la de vencimiento no supere seis meses.

4.7 Prestaciones a los empleados

a) Aportaciones definidas

La Sociedad mantiene varios planes de pensiones de aportación definida, los cuales se financian mediante pagos a entidades aseguradoras o fondos gestionados externamente, determinados mediante cálculos actuariales periódicos.

Para cubrir la contingencia de jubilación en aquellos supuestos cuya aportación actuarial comprometida excede de los límites permitidos por la legislación sobre Planes de Fondos de Pensiones, la Sociedad tiene constituidos unos seguros colectivos a favor de los empleados correspondientes.

Tanto el Plan de Pensiones como los seguros colectivos que tiene contratados la Sociedad, son compromisos de aportación definida.

Un compromiso de aportaciones definidas es aquel bajo el cual la Sociedad realiza contribuciones fijas a una entidad separada y no tiene ninguna obligación legal, contractual o implícita de realizar contribuciones adicionales si la entidad separada no dispusiese de activos suficientes para atender los compromisos asumidos.

La Sociedad paga aportaciones a planes de seguros de pensiones y seguros colectivos gestionados de forma pública o privada sobre una base obligatoria, contractual o voluntaria. Una vez que se han pagado las aportaciones, la Sociedad no tiene obligación de pagos adicionales. Las contribuciones se reconocen como prestaciones a los empleados cuando se devengan. Las contribuciones pagadas por anticipado se reconocen como un activo en la medida en que una devolución de efectivo o una reducción de los pagos futuros se encuentren disponibles.

La Sociedad reconoce un pasivo por las contribuciones a realizar cuando, al cierre del ejercicio, figuren contribuciones devengadas no satisfechas.

b) Indemnizaciones por cese

Las indemnizaciones por cese se pagan a los empleados como consecuencia de la decisión de la Sociedad de rescindir su contrato de trabajo antes de la edad normal de jubilación.

La Sociedad reconoce estas prestaciones cuando se ha comprometido de forma demostrable a cesar en su empleo a los trabajadores de acuerdo con un plan formal detallado sin posibilidad de retirada o a proporcionar indemnizaciones por cese como consecuencia de una oferta para animar a una renuncia voluntaria.

Las prestaciones que no se van a pagar en los doce meses siguientes a la fecha del balance se descuentan a su valor actual.

4.8 Ingresos por venta de bienes y prestación de servicios

a) Ingresos y gastos de explotación

Los ingresos derivados de los contratos con clientes se reconocen en función del cumplimiento de las obligaciones de desempeño ante los clientes. Los ingresos ordinarios representan la transferencia de bienes o servicios comprometidos a los clientes por un importe que refleje la contraprestación que la Sociedad espera tener derecho a cambio de dichos bienes y servicios.

Se establecen cinco pasos para el reconocimiento de los ingresos:

1. Identificar el/los contratos del cliente.
2. Identificar las obligaciones de desempeño.
3. Determinar el precio de la transacción.
4. Asignación del precio de la transacción a las distintas obligaciones de desempeño.
5. Reconocimiento de ingresos según el cumplimiento de cada obligación.

Informa D&B, S.A.U. (S.M.E.)
Memoria de las cuentas anuales

En base a ese modelo de reconocimiento, las ventas de bienes se reconocen cuando los productos han sido entregados al cliente y el cliente los ha aceptado, aunque no se hayan facturado, o, en caso aplicable los servicios han sido prestados y la cobrabilidad de las correspondientes cuentas a cobrar está razonablemente asegurada.

Los gastos se reconocen atendiendo a su devengo, de forma inmediata en el supuesto de desembolsos que no vayan a generar beneficios económicos futuros o cuando no cumplen los requisitos necesarios para registrarlos contablemente como activo. Las ventas se valoran netas de impuestos y descuentos.

Los ingresos por la venta de bienes o servicios se reconocen por el valor razonable de la contrapartida recibida o a recibir derivada de los mismos. Los descuentos por pronto pago, por volumen u otro tipo de descuentos, así como los intereses incorporados al nominal de los créditos, se registran como una minoración de los mismos.

Los descuentos concedidos a clientes se reconocen en el momento en que es probable que se van a cumplir las condiciones que determinan su concesión como una reducción de los ingresos por ventas.

Los anticipos a cuenta de ventas futuras figuran valorados por el valor recibido. Los anticipos cuya aplicación se va a producir a largo plazo, son objeto de actualización financiera al cierre de cada ejercicio en función del tipo de interés de mercado en el momento de su reconocimiento inicial, siempre que el efecto sea significativo.

Los ingresos y gastos se reconocen en función de su período de devengo. Los ingresos de determinados contratos se periodifican de acuerdo con su devengo, que se basa en el cálculo exacto del porcentaje de realización de dichos contratos al cierre del ejercicio. El importe de la periodificación se encuentra recogido en el pasivo del balance en el epígrafe de "Anticipos de clientes". De igual manera se periodifican ciertos gastos vinculados a dichos ingresos, recogiendo el importe en el activo del balance en el epígrafe "Periodificaciones a corto plazo".

4.9 Impuestos sobre beneficios

El gasto o ingreso por el impuesto sobre beneficios comprende tanto el impuesto corriente como el impuesto diferido.

Los activos o pasivos por impuesto sobre beneficios corrientes se valoran por las cantidades que se espera pagar o recuperar de las autoridades fiscales, utilizando la normativa y tipos impositivos vigentes o aprobados y pendientes de publicación en la fecha de cierre del ejercicio.

El impuesto sobre beneficios corriente o diferido se reconoce en resultados, salvo que surja de una transacción o suceso económico que se ha reconocido en el mismo ejercicio o en otro diferente, contra patrimonio neto o de una combinación de negocios.

Reconocimiento de pasivos por impuesto diferido

La Sociedad reconoce los pasivos por impuesto diferido en todos los casos, excepto que surjan del reconocimiento inicial del fondo de comercio o de un activo o pasivo en una transacción que no es una combinación de negocios y en la fecha de la transacción no afecta ni al resultado contable ni a la base imponible fiscal.

Reconocimiento de activos por impuesto diferido

La Sociedad reconoce los activos por impuesto diferido, siempre que resulte probable que existan ganancias fiscales futuras suficientes para su compensación o cuando la legislación fiscal contemple la posibilidad de conversión futura de activos por impuesto diferido en un crédito exigible frente a la Administración Pública.

La Sociedad reconoce la conversión de un activo por impuesto diferido en una cuenta a cobrar frente a la Administración Pública, cuando es exigible según lo dispuesto en la legislación fiscal vigente. A estos efectos, se reconoce la baja del activo por impuesto diferido

Informa D&B, S.A.U. (S.M.E.)
Memoria de las cuentas anuales

con cargo al gasto por impuesto sobre beneficios diferido y la cuenta a cobrar con abono al impuesto sobre beneficios sobre corriente.

No obstante, los activos que surjan del reconocimiento inicial de activos o pasivos en una transacción que no es una combinación de negocios y en la fecha de la transacción no afecta ni al resultado contable ni a la base imponible fiscal, no son objeto de reconocimiento.

Salvo prueba en contrario, no se considera probable que la Sociedad disponga de ganancias fiscales futuras cuando se prevea que su recuperación futura se va a producir en un plazo superior a los diez años contados desde la fecha de cierre del ejercicio, al margen de cuál sea la naturaleza del activo por impuesto diferido o en el caso de tratarse de créditos derivados de deducciones y otras ventajas fiscales pendientes de aplicar fiscalmente por insuficiencia de cuota, cuando habiéndose producido la actividad u obtenido el rendimiento que origine el derecho a la deducción o bonificación, existan dudas razonables sobre el cumplimiento de los requisitos para hacerlas efectivas.

La Sociedad sólo reconoce los activos por impuestos diferido derivados de pérdidas fiscales compensables, en la medida que sea probable que se vayan a obtener ganancias fiscales futuras que permitan compensarlos en un plazo no superior al establecido por la legislación fiscal aplicable, con el límite máximo de diez años, salvo prueba de que sea probable su recuperación en un plazo superior, cuando la legislación fiscal permita compensarlos en un plazo superior o no establezca límites temporales a su compensación.

Por el contrario, se considera probable que la Sociedad dispone de ganancias fiscales suficientes para recuperar los activos por impuesto diferido, siempre que existan diferencias temporarias imponibles en cuantía suficiente, relacionadas con la misma autoridad fiscal y referidas al mismo sujeto pasivo, cuya reversión se espere en el mismo ejercicio fiscal en el que se prevea reviertan las diferencias temporarias deducibles o en ejercicios en los que una pérdida fiscal, surgida por una diferencia temporaria deducible, pueda ser compensada con ganancias anteriores o posteriores.

La Sociedad reconoce los activos por impuesto diferido que no han sido objeto de reconocimiento por exceder del plazo de recuperación de los diez años, a medida que el plazo de reversión futura no excede de los diez años contados desde la fecha del cierre del ejercicio o cuando existan diferencias temporarias imponibles en cuantía suficiente.

Al objeto de determinar las ganancias fiscales futuras, la Sociedad tiene en cuenta las oportunidades de planificación fiscal, siempre que tenga la intención de adoptarlas o es probable que las vaya a adoptar.

Valoración de activos y pasivos por impuesto diferido

Los activos y pasivos por impuesto diferido se valoran por los tipos impositivos que vayan a ser de aplicación en los ejercicios en los que se espera realizar los activos o pagar los pasivos, a partir de la normativa y tipos que están vigentes o aprobados y pendientes de publicación y una vez consideradas las consecuencias fiscales que se derivarán de la forma en que la Sociedad espera recuperar los activos o liquidar los pasivos. A estos efectos, la Sociedad ha considerado la deducción por reversión de medidas temporales desarrollada en la disposición transitoria trigésima séptima de la Ley 27/2014, de 27 de noviembre, del Impuesto sobre Sociedades, como un ajuste al tipo impositivo aplicable a la diferencia temporaria deducible asociada a la no deducibilidad de las amortizaciones practicadas en los ejercicios 2013 y 2014.

Clasificación

Los activos y pasivos por impuesto diferido se reconocen en balance como activos o pasivos no corrientes, independientemente de la fecha esperada de realización o liquidación.

Los activos y pasivos por impuesto corriente deben ser objeto de descuento financiero en aquellos casos excepcionales, en los que su recuperación o liquidación se vaya a producir a más de un año y no se hubieran fijado intereses de demora.

4.10 Provisiones y pasivos contingentes

Las provisiones se reconocen cuando la Sociedad tiene una obligación presente, ya sea legal, contractual, implícita o tácita, como resultado de un suceso pasado; es probable que exista una salida de recursos que incorporen beneficios económicos futuros para cancelar tal obligación; y se puede realizar una estimación fiable del importe de la obligación.

Los importes reconocidos en el balance corresponden a la mejor estimación a la fecha de cierre de los desembolsos necesarios para cancelar la obligación presente, una vez considerados los riesgos e incertidumbres relacionados con la provisión y, cuando resulte significativo, el efecto financiero producido por el descuento, siempre que se pueda determinar con fiabilidad los desembolsos que se van a efectuar en cada periodo.

Las provisiones se revierten contra resultados cuando no es probable que exista una salida de recursos para cancelar tal obligación.

4.11 Clasificación de activos y pasivos entre corriente y no corriente

La Sociedad presenta el balance clasificando activos y pasivos entre corriente y no corriente. A estos efectos son activos o pasivos corrientes aquellos que cumplan los siguientes criterios:

- Los activos se clasifican como corrientes cuando se espera realizarlos o se pretende venderlos o consumirlos en el transcurso del ciclo normal de la explotación de la Sociedad, se mantienen fundamentalmente con fines de negociación, se espera realizarlos dentro del periodo de los doce meses posteriores a la fecha de cierre o se trata de efectivo u otros activos líquidos equivalentes, excepto en aquellos casos en los que no puedan ser intercambiados o utilizados para cancelar un pasivo, al menos dentro de los doce meses siguientes a la fecha de cierre.
- Los pasivos se clasifican como corrientes cuando se espera liquidarlos en el ciclo normal de la explotación de la Sociedad, se mantienen fundamentalmente para su negociación, se tienen que liquidar dentro del periodo de doce meses desde la fecha de cierre o la Sociedad no tiene el derecho incondicional para aplazar la cancelación de los pasivos durante los doce meses siguientes a la fecha de cierre.
- Los pasivos financieros se clasifican como corrientes cuando deban liquidarse dentro de los doce meses siguientes a la fecha de cierre, aunque el plazo original sea por un periodo superior a doce meses y exista un acuerdo de refinanciación o de reestructuración de los pagos a largo plazo que haya concluido después de la fecha de cierre y antes de que las cuentas anuales sean formuladas.

4.12 Medioambiente

Se considera actividad medioambiental cualquier operación cuyo propósito principal es prevenir, reducir o reparar el daño que como resultado de sus actividades pueda producir sobre el medio ambiente.

Dada la naturaleza de su actividad, la Sociedad no tiene elementos patrimoniales significativos de naturaleza medioambiental.

4.13 Transacciones, saldos y flujos en moneda extranjera

Las transacciones en moneda extranjera se han convertido a euros aplicando al importe en moneda extranjera el tipo de cambio de contado en las fechas en las que se realizan.

Los activos y pasivos monetarios denominados en moneda extranjera se han convertido a euros aplicando el tipo existente al cierre del ejercicio, mientras que los no monetarios valorados a coste histórico, se han convertido aplicando el tipo de cambio de la fecha en la que tuvieron lugar las transacciones.

Informa D&B, S.A.U. (S.M.E.)
Memoria de las cuentas anuales

En la presentación del estado de flujos de efectivo, los flujos procedentes de transacciones en moneda extranjera se han convertido a euros aplicando al importe en moneda extranjera el tipo de cambio de contado en las fechas en las que se producen.

El efecto de la variación de los tipos de cambio sobre el efectivo y otros activos líquidos equivalentes denominados en moneda extranjera, se presenta separadamente en el estado de flujos de efectivo como "Efecto de las variaciones de los tipos de cambio".

Las diferencias positivas y negativas que se ponen de manifiesto en la liquidación de las transacciones en moneda extranjera y en la conversión a euros de activos y pasivos monetarios denominados en moneda extranjera, se reconocen en resultados.

4.14 Transacciones entre partes vinculadas

Las transacciones con partes vinculadas, salvo aquellas relacionadas con fusiones, escisiones y aportaciones no dinerarias de negocios, se reconocen por el valor razonable de la contraprestación entregada o recibida. En su caso, la diferencia entre dicho valor y el importe acordado se registraría, en su caso, de acuerdo con la sustancia económica subyacente. No obstante, todas las transacciones con partes vinculadas se han realizado a precios de mercado.

4.15 Subvenciones, donaciones y legados

Las Sociedad cuenta con subvenciones de explotación que se imputan a ingresos reconocidas en la cuenta de resultados en el ejercicio que se devengan los gastos financiados atendiendo a su finalidad.

5. Gestión del riesgo financiero

5.1 Factores de riesgo financiero

Las actividades de la Sociedad están expuestas a diversos riesgos financieros: riesgo de mercado (incluyendo riesgo de tipo de cambio, riesgo del tipo de interés y riesgo de precios), riesgo de crédito y riesgo de liquidez.

El programa de gestión del riesgo global de la Sociedad se centra en la incertidumbre de los mercados financieros y trata de minimizar los efectos potenciales adversos sobre su rentabilidad financiera.

La gestión del riesgo está controlada por el departamento financiero de la Sociedad que identifica, evalúa y cubre los riesgos financieros con arreglo a sus políticas. La Dirección gestiona el riesgo global para determinadas áreas con riesgo de tipo de cambio, riesgo de tipo de interés, riesgo de liquidez e inversión del exceso de liquidez.

a) Riesgo de mercado

La Sociedad opera en el ámbito internacional y, por tanto, está expuesto a riesgo de tipo de cambio por operaciones con divisas, especialmente el dólar americano (véase nota 14). El riesgo de tipo de cambio surge de transacciones comerciales futuras, activos y pasivos reconocidos e inversiones netas en operaciones en el extranjero.

En opinión de los Administradores, considerando el peso relativo de las operaciones mencionadas y en base a la experiencia en actuaciones anteriores similares, no se espera que el resultado de las mismas suponga resultados significativamente distintos a los importes registrados a 31 de diciembre de 2025 y 2024.

b) Riesgo de crédito

A los clientes se les ha calificado de forma independiente. En caso contrario, si no hay una calificación independiente, el control de crédito evalúa la calidad crediticia del cliente, teniendo en cuenta su posición financiera, la experiencia pasada y otros factores. Los límites

Informa D&B, S.A.U. (S.M.E.)
Memoria de las cuentas anuales

individuales de crédito se establecen en función de las calificaciones internas y externas de acuerdo con los límites fijados por la Dirección.

A 31 de diciembre de 2025 existe una corrección valorativa por insolvencias de dichos saldos por posibilidad de fallidos que asciende a 1.584.616 euros (1.580.530 euros en el ejercicio 2024), con lo que el valor neto de los saldos de clientes se estima en 8.452.051 euros (7.756.411 euros en el ejercicio 2024) (Véase Nota 10.3).

Detalle de la clasificación de la deuda de clientes:

DEUDA CLIENTES / AÑO	2025	2024
No vencida	5.331.593	4.948.173
Vencida no provisionada entre 0 y 180 d	2.612.769	2.563.924
Vencida no provisionada entre 180 y 360 d	311.441	115.694
Vencida no provisionada a más 360 d	196.248	128.620
Deuda Provisionada	1.584.616	1.580.530

La Sociedad tiene contratada una póliza de crédito interior con CESCE, dicha póliza cubre el 95% del importe de determinadas cuentas a cobrar que son aseguradas. Las ventas que es posible cubrir por la póliza únicamente son ventas en territorio nacional a personas jurídicas, excluyendo el sector público.

La tabla siguiente muestra la calificación de crédito de las entidades en que se encuentran depositado a 31 de diciembre de 2025 y 2024 el efectivo y otros activos líquidos equivalentes de la Sociedad (Véase Nota 12):

CONCEPTO	EUROS	
	2025	2024
Efectivo en bancos y depósitos bancarios a corto plazo		
A-	119.780	225.575
BBB	201.340	168.959
BBB-	4.888.583	4.733.857
BB+	5.400.279	2.589.702
Caja	7.738	10.817
TOTAL	10.617.720	7.728.910

Clasificación en 2025 y 2024 según agencia de calificación Fitch de fecha 23 de enero de 2025 y 27 de enero de 2024, respectivamente.

La mayor parte de las inversiones financieras de la Sociedad están concentradas en Letras del Tesoro con vencimiento a corto plazo y una calificación de A+.

Ninguno de los activos pendientes de vencimiento ha sido objeto de renegociación durante el ejercicio.

Durante los ejercicios para los que se presenta información no se excedieron los límites de crédito, y los Administradores no esperan que se produzcan pérdidas por incumplimiento de ninguna de las contrapartes indicadas.

Durante el ejercicio 2025, la Sociedad ha realizado un seguimiento exhaustivo del riesgo de crédito considerando la incertidumbre generada por el entorno económico, el mantenimiento de tasas de inflación algo elevadas, así como la evolución de los tipos de interés, sin que se haya observado un incremento relevante de insolvencias.

c) Riesgo de liquidez

Una gestión prudente del riesgo de liquidez implica el mantenimiento de efectivo y valores negociables suficientes, la disponibilidad de financiación mediante un importe suficiente de

Informa D&B, S.A.U. (S.M.E.)
Memoria de las cuentas anuales

facilidades de crédito comprometidas y tener capacidad para liquidar posiciones de mercado. Dado el carácter dinámico de los negocios subyacentes, el departamento de tesorería de la Sociedad tiene como objetivo mantener la flexibilidad en la financiación mediante la disponibilidad de líneas de crédito comprometidas.

Los pasivos financieros más significativos de la Sociedad se liquidarán por el neto agrupados por vencimientos de acuerdo con los plazos pendientes a la fecha.

6. Inmovilizado intangible

El detalle del inmovilizado intangible de la Sociedad, de su correspondiente amortización acumulada actualizada y deterioros, incluido el Fondo Comercio, al 31 de diciembre de 2025 y 2024, y de los movimientos habidos durante los ejercicios anuales terminados en dicha fecha, es el siguiente:

	Aplicaciones Informáticas	Otro Inmovilizado Intangible	Fondo Comercio	Total
Coste:				
Saldos al 31 de diciembre de 2024	8.554.795	47.296.865	580.890	56.432.550
Adiciones	1.704.521	8.990.981	-	10.695.502
Bajas	(968.403)	(8.251.623)	(580.890)	(9.800.916)
Saldos al 31 de diciembre de 2025	9.290.913	48.036.223	-	57.327.136
Amortización acumulada:				
Saldos al 31 de diciembre de 2024	(5.547.639)	(37.337.061)	(522.943)	(43.407.643)
Adiciones	(1.861.435)	(9.028.964)	(57.947)	(10.948.346)
Bajas	968.403	8.251.623	580.890	9.800.916
Saldos al 31 de diciembre de 2025	(6.440.671)	(38.114.402)	-	(44.555.073)
Valor neto contable al 31 de diciembre de 2024	3.007.156	9.959.804	57.947	13.024.907
Valor neto contable al 31 de diciembre de 2025	2.850.242	9.921.821	-	12.772.063

	Aplicaciones Informáticas	Otro Inmovilizado Intangible	Fondo Comercio	Total
Coste:				
Saldos al 31 de diciembre de 2023	8.048.796	47.121.875	580.890	55.751.561
Adiciones	1.490.741	8.871.436	-	10.362.177
Bajas	(984.742)	(8.696.446)	-	(9.681.188)
Saldos al 31 de diciembre de 2024	8.554.795	47.296.865	580.890	56.432.550
Amortización acumulada:				
Saldos al 31 de diciembre de 2023	(4.841.091)	(37.040.548)	(464.854)	(42.346.493)
Adiciones	(1.691.290)	(8.992.959)	(58.089)	(10.742.338)
Bajas	984.742	8.696.446	-	9.681.188
Saldos al 31 de diciembre de 2024	(5.547.639)	(37.337.061)	(522.943)	(43.407.643)
Valor neto contable al 31 de diciembre de 2023	3.207.705	10.081.327	116.036	13.405.068
Valor neto contable al 31 de diciembre de 2024	3.007.156	9.959.804	57.947	13.024.907

Al 31 de diciembre de 2025 y 2024, las altas de Otro inmovilizado intangible (8.990.981 euros en 2025 y 8.871.436 euros en 2024) recogen principalmente, las compras de las cuentas anuales que las sociedades depositan en los Registros Mercantiles por 5.990.531 euros (5.838.330 euros en 2024) y que son incorporadas por la Sociedad a su Base de Datos para su consulta por los clientes, los costes de personal por un importe de 2.338.702 euros (2.360.475 euros en 2024), que incluye la activación de los gastos de personal que se encarga de la introducción de datos de las mencionadas cuentas anuales adquiridas y los costes de personal incurridos por la contratación de personal subcontratado por importe 661.748 euros (672.631 euros en 2024) para la introducción de datos, actividades fundamentales en el proceso productivo de la Sociedad mediante la que se generan las bases

Informa D&B, S.A.U. (S.M.E.)
Memoria de las cuentas anuales

de datos que constituyen una parte relevante de la actividad de la Sociedad. (Véase nota 17.b). El valor neto contable de Otro inmovilizado intangible por este concepto a 31 de diciembre de 2025 es de 9.921.821 euros (9.959.804 euros a 31 de diciembre de 2024).

Las altas de Otro inmovilizado intangible procedentes de compras a otras empresas del Grupo y asociadas corresponden a 143.634 euros (174.518 euros en 2024) a Intelligent Atlas, S.L. (en adelante, Inatlas) y 629.556 euros (635.207 euros en 2024) a CTI, Tecnología y Gestión, S.A. (en adelante, CTI). En el caso de CTI corresponde principalmente a la prestación de servicios de personal subcontratado para las altas de datos de cuentas anuales anteriormente mencionado.

Las altas de las aplicaciones informáticas por importe de 1.704.521 euros (1.490.741 euros en el ejercicio 2024) corresponden principalmente a mejoras en las aplicaciones informáticas ya existentes e inclusión de nuevos módulos en las mismas por importe de 1.326.424 euros (1.146.455 euros en 2024) e inversiones realizadas en la aplicación web que utiliza la Sociedad para dar servicio a sus clientes por 378.097 euros (344.286 euros en 2024).

Las altas de Aplicaciones Informáticas correspondientes a trabajos subcontratados a empresas del Grupo y asociadas ascienden a 1.483.306 euros (1.292.461 euros en 2024) con CTI.

El epígrafe de "Otro Inmovilizado Intangible" incluye la cartera de clientes de DBK, S.A, totalmente amortizada a 31 de diciembre de 2025 y a 31 de diciembre de 2024 su valor neto contable era de 42.611 euros.

Durante el ejercicio 2025 se han dado de baja elementos del inmovilizado intangible que habían dejado de estar en uso por importe de 9.220.026 euros y que estaban totalmente amortizados (9.681.188 euros en 2024).

Adicionalmente, se han dado de baja dos fondos de comercio (Onerate, S.L. (S.M.E.) y DBK, S.A.) que habían surgido de combinaciones de negocio de ejercicios anteriores y ser su valor neto contable cero a 31 de diciembre de 2025.

El coste de los elementos del inmovilizado intangible que están totalmente amortizados y se mantienen en uso al 31 de diciembre de 2025 y 2024, es como sigue:

Importe en euros	2025	2024
Coste		
Aplicaciones Informáticas	3.235.603	3.250.776
Otro Inmovilizado intangible	30.108.314	28.265.592
Total	33.343.917	31.516.368

Tal y como se ha mencionado anteriormente, una parte de las altas de inmovilizado corresponde a transacciones con partes vinculadas. Durante el ejercicio 2025 se ha adquirido inmovilizado intangible a entidades del grupo, correspondiente a desarrollos informáticos por importe de 1.483.306 euros (1.292.461 euros en el ejercicio 2024), carga de información financiera por importe de 629.556 euros (635.207 euros en el ejercicio 2024) y compra de balances por importe de 143.634 euros (174.518 en el ejercicio 2024) (véase nota 18).

Al 31 de diciembre de 2025 y 2024 no existen activos intangibles significativos sujetos a restricciones de titularidad o pignorados como garantías de pasivos.

7. Inmovilizado material

El detalle del inmovilizado material de la Sociedad y de su correspondiente amortización acumulada actualizada al 31 de diciembre de 2025 y 2024, y de los movimientos habidos durante los ejercicios anuales terminados en dicha fecha, es el siguiente:

	Instalaciones, Maquinaria, Mobiliario y Otras Instalaciones	Equipos para procesos de información y otro inmovilizado material	Total
Coste:			
Saldos al 31 de diciembre de 2024	802.985	693.415	1.496.400
Adiciones	98.191	428.708	526.899
Bajas	(9.220)	(28.607)	(37.827)
Saldos al 31 de diciembre de 2025	891.956	1.093.516	1.985.472
Amortización acumulada:			
Saldos al 31 de diciembre de 2024	(118.001)	(536.293)	(654.294)
Adiciones	(106.519)	(109.950)	(216.469)
Bajas	8.412	28.607	37.019
Saldos al 31 de diciembre de 2025	(216.108)	(617.636)	(833.744)
Valor neto contable al 31 de diciembre de 2024	684.984	157.122	842.106
Valor neto contable al 31 de diciembre de 2025	675.848	475.880	1.151.728

	Instalaciones, Maquinaria, Mobiliario y Otras Instalaciones	Equipos para procesos de información y otro inmovilizado material	Total
Coste:			
Saldos al 31 de diciembre de 2023	2.502.800	767.032	3.269.832
Adiciones	690.915	100.823	791.738
Bajas	(2.390.730)	(174.440)	(2.565.170)
Saldos al 31 de diciembre de 2024	802.985	693.415	1.496.400
Amortización acumulada:			
Saldos al 31 de diciembre de 2023	(2.309.184)	(593.826)	(2.903.010)
Adiciones	(57.841)	(116.907)	(174.748)
Bajas	2.249.024	174.440	2.423.464
Saldos al 31 de diciembre de 2024	(118.001)	(536.293)	(654.294)
Valor neto contable al 31 de diciembre de 2023	193.616	173.206	366.822
Valor neto contable al 31 de diciembre de 2024	684.984	157.122	842.106

Las altas del ejercicio 2025 se corresponden principalmente con la renovación de equipos informáticos del personal de la Sociedad.

Las altas del ejercicio 2024 se corresponden principalmente a las instalaciones y mobiliario de las oficinas a las que se trasladó la Sociedad en 2024.

Durante el ejercicio 2025 se han dado de baja elementos del inmovilizado material por un coste de 37.827 euros (2.565.170 euros en 2024), las bajas del ejercicio 2024 correspondían principalmente a instalaciones técnicas que se encontraban en las oficinas que la Sociedad mantenía arrendadas previamente a su traslado a las nuevas oficinas anteriormente mencionado De dicho importe, 1.955 miles de euros corresponde a elementos que estaban totalmente amortizados, habiéndose registrado una pérdida por importe de 142 miles de euros correspondiente al valor neto contable de aquellos que no estaban totalmente amortizados.

Informa D&B, S.A.U. (S.M.E.)
Memoria de las cuentas anuales

El coste de los elementos del inmovilizado material que están totalmente amortizados y que todavía están en uso al 31 de diciembre es como sigue:

Importe en euros	2025	2024
Coste		
Instalaciones, Maquinaria, Mobiliario y Otras Instalaciones	49.647	39.016
Equipos para procesos de información y otro inmovilizado material	410.460	360.745
Total	460.107	399.761

La Sociedad tiene contratadas varias pólizas de seguro para cubrir los riesgos a que están sujetos los bienes del inmovilizado material. La cobertura de estas pólizas se considera suficiente.

8. Arrendamientos y otras operaciones de naturaleza similar

8.1 Arrendamientos

8.1.1 Arrendamientos operativos (cuando la Entidad es arrendatario)

Los gastos de arrendamiento reconocidos en la cuenta de pérdidas y ganancias a 31 de diciembre de 2025 y 2024, corresponden principalmente a inmuebles y vehículos arrendados por importe de 926.302 euros en 2025 (1.324.700 euros en 2024) (Véase nota 17).

Los pagos mínimos futuros en concepto de arrendamientos operativos no cancelables a 31 de diciembre son los siguientes (importe en euros):

Arrendamientos Operativos	2025			2024		
	Inmuebles	Vehículos	Total	Inmuebles	Vehículos	Total
Vencimiento						
Hasta un año	866.223	120.941	987.164	772.812	129.624	902.436
Entre uno y cinco años	1.802.756	153.760	1.956.516	2.055.928	163.391	2.219.319
Total	2.668.979	274.701	2.943.680	2.828.740	293.015	3.121.755

Los principales contratos de arrendamientos suscritos por la Sociedad actualmente corresponden a dos inmuebles. A finales de 2023, la Sociedad suscribió un nuevo contrato de arrendamiento de sus oficinas principales, de manera que durante 2024 las oficinas de Madrid se trasladaron al edificio denominado MB-ONE en Alcobendas (Madrid). La arrendadora entregó a la arrendataria los inmuebles el 1 de enero de 2024, el contrato tiene una duración inicial de 5 años de obligado cumplimiento con vencimiento el 31 de diciembre de 2028. Posteriormente, el contrato podrá prorrogarse por voluntad de la Sociedad por una única prórroga de 3 años. El 30 de junio de 2024 se dieron por finalizados dos contratos que la sociedad tenía arrendados en Madrid. El precio de las nuevas oficinas en Madrid se estableció con importes fijos para los cuatro primeros años y sujeta al IPC para el quinto año. De acuerdo con el contrato, la renta empezó a facturarse a partir del 1 de julio de 2024. El 7 de mayo de 2025 la Sociedad suscribió un contrato de arrendamiento de sus oficinas de Barcelona, en la Vía Augusta, 200, el contrato tiene una duración inicial de 5 años de obligado cumplimiento con vencimiento el 6 de mayo de 2030 y se prorrogará automáticamente por plazos anuales hasta que el arrendamiento alcance una duración máxima de 8 años. La renta del inmueble se actualizará conforme a la variación porcentual experimentada por el Índice General Nacional del Sistema de Índices de Precios de Consumo, Conjunto Nacional, que fije el Instituto Nacional de Estadística.

Los contratos de arrendamientos de la Sociedad no incluyen cuotas contingentes.

9. Inversiones en instrumentos financieros de patrimonio de empresas del grupo y asociadas

El detalle de las inversiones en instrumentos de patrimonio en empresas del grupo y

Informa D&B, S.A.U. (S.M.E.)
Memoria de las cuentas anuales

asociadas como sigue:

Importe en euros	31 de diciembre de 2023			31 de diciembre de 2024				31 de diciembre de 2025
		Altas	Deterioro		Altas	Bajas	Deterioro	
Coste								
CTI, Tecnología y Gestión, S.A.	2.413.906	715.585	-	3.129.491	-	(2.218.263)	-	911.228
Informa Colombia, S.A.	1.769.392	-	-	1.769.392	-	-	-	1.769.392
Informa D&B Lda.	7.204.258	-	-	7.204.258	-	-	-	7.204.258
Inversiones Colectivas en Red. S.L.	2.146.999	41.925	-	2.188.924	-	-	-	2.188.924
DAIL SOFTWARE, S.L.	3.250.000	-	-	3.250.000	-	-	-	3.250.000
INTELLIGENT ATLAS, S.L.	949.999	250.000	-	1.199.999	199.832	-	-	1.399.831
Deterioro								
Inversiones Colectivas en Red. S.L.	(819.881)	-	(274.000)	(1.093.881)	-	-	(632.000)	(1.725.881)
DAIL SOFTWARE, S.L.	(834.000)	-	(695.000)	(1.529.000)	-	-	(1.011.000)	(2.540.000)
Total	16.080.673	1.007.510	(969.000)	16.119.183	199.832	(2.218.263)	(1.643.000)	12.457.752

A 31 de diciembre de 2025 se ha registrado en el epígrafe de Inversiones en instrumentos financieros de patrimonio en empresas del grupo y asociadas un deterioro en la participación de la Sociedad en la compañía Dail Software, S.L. (en adelante, DAIL) por un importe de 1.011.000 euros (695.000 euros en 2024), alcanzando un deterioro total de 2.540.000 euros (1.529.000 euros en 2024) y en la compañía Inversiones Colectivas en Red, S.L. (en adelante, ICIREN) por un importe de 632.000 euros (274.000 euros en 2024), alcanzando un deterioro total de 1.725.881 euros (1.093.881 euros en 2024).

Durante el ejercicio 2025, se han producido las siguientes variaciones en inversiones en empresas del grupo y asociadas:

- ✓ **Intelligent Atlas, S.L.**
Con fecha 15 de julio de 2025 se acuerda ampliar el capital de esta sociedad participada por importe de 40.782 euros mediante la creación de 40.782 participaciones nuevas de un euro por participación que llevará aparejada una prima de asunción de tres euros y noventa céntimos de euro (3,90 euros). Informa D&B, S.A.U. asume 20.391 de las nuevas participaciones por un importe total de 99.915,9 euros.

Con fecha 17 de noviembre de 2025 se acuerda ampliar el capital de esta sociedad por importe de 40.782 euros mediante la creación de 40.782 participaciones nuevas de un euro por participación que llevará aparejada una prima de asunción de tres euros y noventa céntimos de euro (3,90 euros). Informa D&B, S.A.U. asume 20.391 de las nuevas participaciones por un importe total de 99.915,9 euros.
- ✓ **CTI, Tecnología y Gestión, S.A.**
El 28 de febrero de 2025 se realizó la venta por parte de la Sociedad del 51% de las acciones de CTI, Tecnología y Gestión, S.A. a favor de terceros no vinculados, habiéndose dado de baja el valor neto contable correspondiente a ese porcentaje por importe de 2.218 miles de euros y habiéndose generado una plusvalía por importe de 486.463 euros.

Durante el ejercicio 2024, se produjeron las siguientes variaciones en inversiones en empresas del grupo y asociadas:

- ✓ **Intelligent Atlas, S.L.**
Con fecha 28 de febrero de 2024 se acordó ampliar el capital de esta sociedad participada por importe de 127.984 euros mediante la creación de 127.984 participaciones nuevas de un euro por participación que llevará aparejada una prima de asunción de dos euros y novecientas seis mil setecientas treinta y siete millonésimas de euro (2,906737 euros). Informa D&B, S.A.U. asumió 63.992 de las nuevas participaciones por un importe total de 249.999,92 euros.

Informa D&B, S.A.U. (S.M.E.)
Memoria de las cuentas anuales

✓ **Inversiones Colectivas en Red, S.L.**

El 10 de octubre de 2024 se acordó ampliar el capital de la sociedad en 9.109 euros mediante la creación de 9.109 nuevas participaciones de un euro de valor nominal con una prima de asunción aparejada de 9,730765 euros de participación. La Sociedad asume 3.907 participaciones mediante una aportación dineraria de 41.925 euros.

✓ **CTI, Tecnología y Gestión, S.A.**

El 28 de febrero de 2024 se llevó a cabo una ampliación de capital más prima de emisión por un importe total de 994.501,80 que está compuesta por una ampliación de capital de 436.185 euros correspondiente a incrementar el valor nominal de las 872.370 acciones de 1 euro a 1,50 euros y una prima de emisión de 558.316,8 euros correspondientes a 0,64 euros por cada una de las 872.370 acciones. La Sociedad aportó 313.853 euros como ampliación de capital y 401.732 euros como prima de emisión.

El 18 de noviembre de 2024, la Sociedad firmó un contrato de compraventa por el que se vendía una participación correspondiente al 51% de CTI, Tecnología y Gestión, S.A. que ha generado una plusvalía para la Sociedad. Al 31 de diciembre de 2024, la única condición suspensiva pendiente de cumplimiento corresponde a autorización de la transacción por parte del Consejo de Ministros, lo cual sucedió en febrero de 2025 y se procedió a formalizar la venta, tal y como se ha mencionado anteriormente. Tras esta operación, la Sociedad mantiene un porcentaje del 21% de participación en CTI.

a) Participaciones en empresas del grupo

Los importes del capital, reservas, resultado del ejercicio y otra información de interés de las empresas del Grupo, según aparecen en las respectivas cuentas anuales individuales, son como sigue:

	Informa D&B, Lda.				Informa Colombia, S.A.			
Domicilio Social	Lisboa				Bogotá			
Actividad	Prestación de servicios de información comercial.				Prestación de servicios de información comercial.			
Fracción de capital que se posee:	2025(*)		2024(*)		2025(*) (**)		2024(*) (**)	
	Directo	Indirecto	Directo	Indirecto	Directo	Indirecto	Directo	Indirecto
Directamente	100%	0,00%	100%	0,00%	93,94%	0,00%	93,94%	0,00%
Capital	5.000		5.000		131.924		131.924	
Prima de emisión	-		-		183.519		183.519	
Reservas	2.500		2.500		1.042.927		1.042.927	
Diferencias de cambio	-		-		(474.162)		(555.309)	
Resultado explotación	4.594.746		4.638.691		1.409.783		1.378.052	
Resultado neto del ejercicio	3.486.164		2.999.683		898.500		976.112	
Dividendo a cuenta	(1.587.535)		(1.366.563)		-		-	
Valor teórico contable de la participación	1.906.129		1.640.620		1.674.676		1.671.355	
Dividendo repartido a la sociedad	3.220.655		2.828.811		893.522		1.016.582	
Inversión neta según libros de la participación	7.204.258		7.204.258		1.769.392		1.769.392	
Cotización en mercado regulado	No		No		No		No	

(*) Datos obtenidos de los estados financieros sometidos a auditoría (el informe de auditoría del ejercicio 2025, no ha sido emitido a la fecha).

(**) En el caso de Informa Colombia, S.A. los datos proceden de sus estados financieros preparados de acuerdo con el marco contable de aplicación en Colombia y las cifras expresadas en euros de acuerdo con el tipo de cambio del peso colombiano al cierre de ejercicio.

b) Participaciones en empresas asociadas

Los importes del capital, reservas, resultado del ejercicio y otra información de interés, de las empresas asociadas según aparecen en las respectivas cuentas anuales individuales, son como sigue:

Informa D&B, S.A.U. (S.M.E.)
Memoria de las cuentas anuales

		ICIRED			
Domicilio Social		Granada			
Actividad		Desarrollo de aplicaciones corporativas de Inteligencia Artificial y Procesamiento de Lenguaje Natural.			
		2025(*)		2024(*)	
Fracción de capital que se posee:		Directo	Indirecto	Directo	Indirecto
Directamente		26,23%	0,00%	26,23%	0,00%
Capital		338.280		338.280	
Reservas		(18.888)		(19.002)	
Prima de emisión		5.514.826		5.514.826	
Resultados de ejercicios anteriores		(3.156.225)		(2.810.135)	
Resultados Explotación		(265.291)		(460.771)	
Resultado neto del ejercicio		(672.366)		(346.090)	
Valor teórico contable de la participación		526.076		702.408	
Deterioro participación con origen en el ejercicio		(632.000)		(274.000)	
Inversión neta según libros de la participación		463.042		1.095.042	
Cotización en mercado regulado		No		No	

		DAIL SOFTWARE, S.L.			
Domicilio Social		Madrid			
Actividad		Servicios de consultoría sobre estrategias empresariales, desarrollo de políticas urbanas y mapping de inteligencia competitiva.			
		2025(*)		2024(*)	
Fracción de capital que se posee:		Directo	Indirecto	Directo	Indirecto
Directamente		50,00%	0,00%	50,00%	0,00%
Capital		9.658		9.658	
Reservas		141.950		141.950	
Prima de emisión		4.593.954		4.593.954	
Resultados de ejercicios anteriores		(3.096.013)		(2.347.756)	
Otras aportaciones de socios		20.667		20.667	
Subvenciones, donaciones y legados recibidos		31.606		46.922	
Resultados Explotación		(507.355)		(751.809)	
Resultado neto del ejercicio		(504.365)		(748.257)	
Valor teórico contable de la participación		598.729		858.569	
Deterioro participación con origen en el ejercicio		(1.011.000)		(695.000)	
Inversión neta según libros de la participación		710.000		1.721.000	
Cotización en mercado regulado		No		No	

Informa D&B, S.A.U. (S.M.E.)
Memoria de las cuentas anuales

		INTELLIGENT ATLAS, S.L.			
Domicilio Social		Barcelona			
Actividad		Prestación de servicios de información sobre solvencia y crédito de personas físicas y jurídicas mediante el tratamiento de datos relativos al cumplimiento de sus obligaciones dinerarias.			
		2025(*)		2024(*)	
	Fracción de capital que se posee:	Directo	Indirecto	Directo	Indirecto
	Directamente	50,00%	0,00%	50,00%	0,00%
	Capital	1.412.598		1.331.034	
	Prima de emisión	4.461.180		4.143.081	
	Resultados de ejercicios anteriores	(4.432.147)		(3.674.975)	
	Resultados Explotación	(442.053)		(722.229)	
	Resultado neto del ejercicio	(457.400)		(733.039)	
	Valor teórico contable de la participación	492.115		533.050	
	Inversión neta según libros de la participación	1.399.831		1.199.999	
	Cotización en mercado regulado	No		No	

		CTI, Tecnología y gestión, S.A.			
Domicilio Social		Madrid			
Actividad		Prestación de servicios de información y soluciones informáticas basadas en el tratamiento de la información tanto pública como privada.			
		2025(**)		2024(**)	
	Fracción de capital que se posee:	Directo	Indirecto	Directo	Indirecto
	Directamente	20,95%	0,00%	71,95%	0,00%
	Capital	1.308.555		1.308.555	
	Reservas	2.598.619		2.598.619	
	Prima de emisión	1.383.611		1.383.611	
	Resultados de ejercicios anteriores	(3.583.270)		(3.007.470)	
	Resultado explotación	287.501		(624.243)	
	Resultado neto del ejercicio	287.501		(575.800)	
	Valor teórico contable de la participación	417.955		1.228.557	
	Inversión neta según libros de la participación	911.228		3.129.491	
	Cotización en mercado regulado	No		No	

(*) Datos obtenidos de los estados financieros sometidos a auditoría (el informe de auditoría del ejercicio 2025, no ha sido emitido a la fecha).

(**) Datos obtenidos de los estados financieros sometidos a auditoría.

Análisis de evidencias objetivas de deterioro

Los administradores de la Sociedad han evaluado la existencia de posibles evidencias objetivas de deterioro, concluyendo que los casos de las inversiones en Informa Colombia S.A. e Informa D&B Lda. no hay indicios a pesar de que el valor teórico contable de la participación sea inferior al importe de inversión neta según libros, considerando los resultados de estas Sociedades, los flujos de caja que vienen generando y su capacidad de repartir dividendos de forma recurrente.

En el caso de la inversión en CTI Tecnología y Gestión S.A existen indicios de deterioro al ser el valor teórico contable inferior al valor neto de realización y considerando el resultado alcanzado por esta filial en 2025 y en 2024. Los Administradores de la Sociedad han estimado su importe recuperable de acuerdo con estimaciones del valor razonable menos costes de venta realizadas considerando el precio de la venta del 51% de CTI llevada a cabo el 28 de febrero de 2025.

En el caso de las sociedades asociadas ICIREN, INATLAS y DAIL siguen llevando a cabo inversiones y actuaciones encaminadas a desarrollar su actividad principal, la cual se ha ido

Informa D&B, S.A.U. (S.M.E.)
Memoria de las cuentas anuales

iniciado en los últimos ejercicios. Las inversiones realizadas por las sociedades tienen como fin principal financiar su desarrollo. Estas circunstancias han sido consideradas por la dirección y sus administradores en su evaluación de la existencia de evidencias objetivas de deterioro al 31 de diciembre de 2025 y 2024 y en los test de deterioro que se han realizado en esas fechas.

En el caso de ICIREDA, a 31 de diciembre de 2025 y 2024 la dirección y los Administradores de la Sociedad han estimado su importe recuperable a partir del valor en uso determinado considerando proyecciones de flujos de caja según el plan de negocios aprobado de dicha filial, usando una tasa de crecimiento del 1,9% (1,8 % en 2024) y una tasa de descuento de 11,9% (11,6% a 31 de diciembre de 2024). A 31 de diciembre de 2025, se ha puesto de manifiesto un deterioro adicional por importe de 632.000 euros ascendiendo el deterioro acumulado 1.725.551 a diciembre de 2025 (1.093.881 en 2024). El porcentaje de participación de la Sociedad varió a lo largo del ejercicio 2024 debido a las distintas ampliaciones de capital.

En el caso de DAILE, existe igualmente evidencias objetivas de deterioro y la dirección y los Administradores de la Sociedad han estimado su importe recuperable a partir del valor en uso determinado considerando proyecciones de flujos de caja según el plan de negocios aprobado de dicha filial, usando una tasa de crecimiento del 1,9% (1,8 % en 2024) y una tasa de descuento de 12,4% (13% a 31 de diciembre de 2024), poniendo de manifiesto un deterioro adicional por importe de 1.011.000 euros al 31 de diciembre de 2025 ascendiendo el deterioro acumulado a 2.540.000 euros al 31 de diciembre de 2025 (1.529.000 euros a 31 de diciembre de 2024).

En el caso de INATLAS, existen igualmente indicios de deterioro a 31 de diciembre de 2025 y 2024. La dirección y los Administradores de la Sociedad han estimado su importe recuperable a partir del valor en uso determinado considerando proyecciones de flujos de caja según el plan de negocios aprobado de dicha filial, usando una tasa de crecimiento del 1,9% (1,8 % en 2024) y una tasa de descuento de 12,6% (13,2% a 31 de diciembre de 2024), no habiéndose identificado la necesidad de registrar deterioro alguno a 31 de diciembre de 2025 y 2024.

10. Activos financieros por categorías

10.1 Clasificación de los activos financieros por categorías

Los activos financieros de la Sociedad, al 31 de diciembre de 2025 y 2024, se encuentran clasificados en la categoría a coste amortizado excepto por los instrumentos de patrimonio que se encuentran en la categoría a coste.

La clasificación de los activos financieros por categorías y clases, al 31 de diciembre de 2025 y 2024, es como sigue:

Importe en Euros	2025		2024	
	No Corriente	Corriente	No Corriente	Corriente
	A coste		A coste	
<i>Instrumentos de patrimonio</i>				
Instrumentos de patrimonio empresas del grupo (nota 9)	12.457.752	-	16.119.183	-
Instrumentos de patrimonio	5.044	-	5.044	-
Total activos financieros	12.462.796	-	16.124.227	-

Informa D&B, S.A.U. (S.M.E.)
Memoria de las cuentas anuales

Importe en Euros	2025		2024	
	No Corriente	Corriente	No Corriente	Corriente
	A coste amortizado		A coste amortizado	
<i>Préstamos y partidas a cobrar</i>				
Valores representativos de la deuda	-	29.601.408	-	26.583.137
Créditos a empresas del grupo (nota 17)		80.000		
Depósitos y finanzas	119.219	14.040	123.366	40.433
<i>Deudores comerciales y otras cuentas a cobrar</i>				
Clientes por ventas y prestación de servicios	-	8.064.462	-	7.361.760
Clientes, empresas del grupo y asociadas (nota 19)	-	387.589	-	394.651
Deudores varios	-	58.676	-	76.204
Personal	-	-	-	2.100
Total activos financieros	119.219	38.206.175	123.366	34.458.285

Los Administradores consideran que el valor contable de los activos financieros a coste amortizado no difiere significativamente de su valor razonable.

Con fecha 19 de diciembre de 2025 Informa D&B pone a disposición de Intelligent Atlas, S.L. una línea de crédito por importe máximo de 300.000 euros, devengando un interés anual de un 3% sobre el importe dispuesto, el importe dispuesto a 31 de diciembre de 2025 asciende a 80.000 euros.

Los valores representativos de deuda a 31 de diciembre de 2025 corresponden a dos inversiones en Letras del Tesoro realizadas el 15 de diciembre de 2025: Una de importe nominal de 10.000.000 euros, TIR de 1,86% por un precio de 9.940 miles de euros y vencimiento 10 de abril del 2026 y otra de nominal 20.000.000 euros, TIR de 1,89% por un precio de 19.635 miles de euros y vencimiento 4 de diciembre del 2026.

Los valores representativos de deuda a 31 de diciembre de 2024 corresponden a dos inversiones en Letras del Tesoro realizadas el 17 de diciembre de 2024: Una de importe nominal de 7.000.000 euros, TIR de 2,12% por un precio de 6.654 miles de euros y vencimiento 11 de abril del 2025 y otra de nominal 20.000.000 euros, TIR de 2,04% por un precio de 19.610 miles de euros y vencimiento 5 de diciembre del 2025.

Asimismo, durante el ejercicio 2024 se realizaron inversiones en Letras al Tesoro con vencimiento en el propio ejercicio 2025 por importe de 26.563.438 euros.

10.2 Pérdidas y ganancias netas por categorías de activos financieros

El importe de las (pérdidas) y ganancias netas por categorías de activos financieros, salvo correcciones valorativas por deterioro (véase nota 10.4), ingresos financieros procedentes de participaciones en instrumentos del patrimonio y resultados por enajenaciones de instrumentos financieros, es como sigue:

	Euros	
	2025	2024
Valores representativos de deuda	443.044	608.512
Créditos, derivados y otros	241.202	384.069
	684.246	992.581

10.3 Deudores comerciales y otras cuentas a cobrar

Importe en euros	2025	2024
	Corriente	
Vinculada		
Clientes empresas del Grupo y asociadas (notas 19)	387.589	394.651
No Vinculadas		
Clientes por ventas y prestación de servicios	9.649.078	8.942.290
Deudores varios	58.676	76.204
Personal	-	2.100
Activo por impuesto corriente (nota 16)	817.933	648.864
Correcciones valorativas por deterioro	(1.584.616)	(1.580.530)
Total	9.328.660	8.483.579

10.4 Deterioro de valor

Importe en euros	2025	2024
Saldo al 1 de enero	(1.580.530)	(1.575.490)
Dotación	(324.675)	(291.108)
Aplicaciones	320.589	286.068
Saldo final	(1.584.616)	(1.580.530)

A 31 de diciembre de 2025, se registró la pérdida definitiva por deterioro de las cuentas a cobrar a clientes por importe de 320.589 euros (286.068 euros en el ejercicio 2024) que se han considerado incobrables y que se encontraban deterioradas al 31 de diciembre de 2024. Las cuentas a cobrar que han sufrido una pérdida por deterioro corresponden principalmente a clientes, que se encuentran en dificultades económicas que no estaban previstas.

El reconocimiento y la reversión de las correcciones valorativas por deterioro de las cuentas a cobrar a clientes se han incluido en el epígrafe de "Pérdidas, deterioro y variación de provisiones por operaciones comerciales" en la cuenta de pérdidas y ganancias. Normalmente se dan de baja los importes cargados a la cuenta de deterioro de valor cuando no existen expectativas de recuperar más efectivo.

10.5 Clasificación por vencimiento

La clasificación de los activos financieros que tienen en vencimiento establecido es como sigue:

A 31 de diciembre de 2025

Importe en euros	2026	2027	2028	Años Posteriores	Menos parte corriente	No corriente
<i>Inversiones financieras</i>						
Valores representativos de deuda	29.601.408	-	-	-	(29.601.408)	-
Depósitos y finanzas	14.040	3.369	98.240	17.610	(14.040)	119.219
<i>Inversiones en empresas del grupo</i>						
Créditos con empresas del grupo y asociadas	80.000	-	-	-	(80.000)	-
<i>Deudores comerciales y otras cuentas a cobrar</i>						
Clientes por ventas y prestación de servicios	8.064.462	-	-	-	(8.064.462)	-
Clientes, empresas del grupo y asociadas (nota 19)	387.589	-	-	-	(387.589)	-
Deudores varios	58.676	-	-	-	(58.676)	-
Total activos financieros	38.206.175	3.369	98.240	17.610	(38.206.175)	119.219

Informa D&B, S.A.U. (S.M.E.)
Memoria de las cuentas anuales

A 31 de diciembre de 2024

Importe en euros	2025	2026	2027	Años Posteriores	Menos parte corriente	No corriente
<i>Inversiones financieras</i>						
Valores representativos de deuda	26.583.137	-	-	-	(26.583.137)	-
Depósitos y finanzas	40.433	1.782	3.369	118.215	(40.433)	123.366
<i>Deudores comerciales y otras cuentas a cobrar</i>						
Cientes por ventas y prestación de servicios	7.361.760	-	-	-	(7.361.760)	-
Cientes, empresas del grupo y asociadas (nota 19)	394.651	-	-	-	(394.651)	-
Deudores varios	76.204	-	-	-	(76.204)	-
Personal	2.100	-	-	-	(2.100)	-
Total activos financieros	34.458.285	1.782	3.369	118.215	(34.458.285)	123.366

11. Pasivos financieros por categorías

11.1 Clasificación de los pasivos financieros por categorías

La clasificación de los pasivos financieros por categorías y clases es como sigue:

Importe en Euros	2025	2024
	Corriente	Corriente
	A coste amortizado	A coste amortizado
<i>Acreeedores y otras cuentas a pagar</i>		
Proveedores	3.505.361	3.185.069
Proveedores, empresas del grupo y asociadas (nota 19)	495.201	496.791
Personal	1.585.316	1.543.078
Anticipo Clientes	5.717.583	5.655.254
Total pasivos financieros	11.303.461	10.880.192

Los Administradores consideran que el valor contable de los pasivos financieros no difiere significativamente de su valor razonable.

En el epígrafe Anticipos de clientes se registran los ingresos por cobros anticipados de determinados contratos para los que la prestación del servicio se realiza a lo largo de un periodo de tiempo determinado, estando pendientes de devengar e imputar a resultados al 31 de diciembre de 2025 por importe de 5.717.583 euros (5.655.254 euros al 31 de diciembre de 2024).

11.2 Pérdidas y ganancias netos por categorías de pasivos financieros

El importe de las pérdidas y ganancias netas por categorías de pasivos financieros, salvo resultados por enajenaciones de instrumentos financieros es como sigue:

	Euros	
	2025	2024
Débitos y partidas a pagar		
Gastos financieros	-	-

11.3 Acreeedores comerciales y otras cuentas a pagar

El detalle de acreeedores comerciales y otras cuentas a pagar es como sigue:

Informa D&B, S.A.U. (S.M.E.)
Memoria de las cuentas anuales

Importe en euros	2025	2024
	Corriente	
Vinculada		
Proveedores, empresas del Grupo y asociadas (nota 19)	495.201	496.791
No Vinculadas		
Proveedores	3.505.361	3.185.069
Personal (remuneraciones pendientes de pago)	1.585.316	1.543.078
Otras deudas con las Administraciones Públicas (nota 15)	1.741.848	1.573.136
Anticipo Clientes	5.717.583	5.655.254
Total	13.045.309	12.453.328

11.4 Clasificación por vencimiento

La clasificación de los pasivos financieros por vencimientos es como sigue:

A 31 de diciembre de 2025

Importe en euros	Años			Menos parte corriente
	2026	2027	Posteriores	
Acreeedores comerciales y otras cuentas a pagar				
Proveedores	3.505.361	-	-	(3.505.361)
Proveedores, empresas del grupo y asociadas (nota 19)	495.201	-	-	(495.201)
Personal (remuneraciones pendientes de pago)	1.585.316	-	-	(1.585.316)
Anticipo Clientes	5.717.583	-	-	(5.717.583)
Total	11.303.461	-	-	(11.303.461)

A 31 de diciembre de 2024

Importe en euros	Años			Menos parte corriente
	2025	2026	Posteriores	
Acreeedores comerciales y otras cuentas a pagar				
Proveedores	3.185.069	-	-	(3.185.069)
Proveedores, empresas del grupo y asociadas (nota 19)	496.791	-	-	(496.791)
Personal (remuneraciones pendientes de pago)	1.543.078	-	-	(1.543.078)
Anticipo Clientes	5.655.254	-	-	(5.655.254)
Total	10.880.192	-	-	(10.880.192)

11.5 Información sobre periodo medio de pago a proveedores. Disposición adicional 3ª. "Deber de información" de la Ley 15/2010, de 5 de julio

La disposición final segunda de la Ley 31/2014, por la que se modifica la Ley de sociedades de Capital para la mejora del gobierno corporativo, modifica la disposición adicional tercera de la Ley 15/2010 por la que se establecen medidas de lucha contra la morosidad en las operaciones comerciales, para requerir que todas las sociedades mercantiles incluyan de forma expresa en la memoria de sus cuentas anuales su periodo medio de pago a proveedores. Asimismo, se habilita al ICAC, para que marque las normas y metodología de cálculo del periodo medio de pago a proveedores.

Asimismo, se presenta el importe del saldo pendiente de pago a proveedores, que al cierre del ejercicio acumule un aplazamiento superior al plazo legal de pago.

Informa D&B, S.A.U. (S.M.E.)
Memoria de las cuentas anuales

	2025	2024
	Días	
Período medio de pago a proveedores	14	15
Ratio de operaciones pagadas	15	16
Ratio de operaciones pendientes de pago	3	3
	Importe (euros)	
Total pagos realizados	47.676.773	48.837.334
Total pagos pendientes	3.177.172	2.833.350

Al 31 de diciembre de 2025, el Periodo Medio de Pago ha sido de 14 días (15 días al 31 de diciembre de 2024).

Adicionalmente, se detalla la información requerida por Ley 18/2022, de 28 de septiembre, de Creación y Crecimiento de Empresas en cuanto a las facturas pagadas en un periodo inferior al máximo establecido en la normativa de morosidad como sigue:

	2025	2024
Volumen monetario pagado en euros	47.277.226	48.514.849
Porcentaje que supone sobre el total monetario de pagos a proveedores	99,16%	99,34%
Número de facturas pagadas	21.509	23.674
Porcentaje que supone sobre el total de facturas pagadas a proveedores	99,64%	99,73%

12. Efectivo y otros activos líquidos equivalentes

A efectos del estado de flujos de efectivo, el efectivo y otros activos líquidos equivalentes incluye:

Concepto	Euros	
	2025	2024
Efectivo y otros activos líquidos equivalentes		
Caja	2.075	3.625
Depósitos bancarios a la vista	10.615.645	7.725.285
Total	10.617.720	7.728.910

13. Fondos propios

Capital social

A 31 de diciembre de 2025 y 2024, el capital social está representado por 10.000 acciones nominativas, de 230 euros de valor nominal cada una, totalmente suscritas y desembolsadas. Estas acciones gozan de iguales derechos políticos y económicos. Con fecha 7 de junio de 2017, Hobalear, S.A.U. vendió las acciones número 6.001 a 6.100 a CESCE, S.A. (S.M.E.) pasando ésta a poseer el 100% del capital de Informa D&B, S.A.U. (S.M.E.) y adquiriendo esta última el carácter de sociedad anónima unipersonal.

La composición del accionariado de la Sociedad, a 31 de diciembre de 2025 y 2024, es la siguiente:

	Porcentaje de Participación	
	2025	2024
CESCE, S.A. (S.M.E)	100	100
Total	100	100

Prima de emisión

La prima de emisión es reserva de libre disposición, siempre que como consecuencia de su distribución el patrimonio neto no resulte inferior a la cifra de capital social.

Reserva Legal

La reserva legal se dota de conformidad con el artículo 274 del Real Decreto Legislativo 1/2010, de 2 de Julio por el que se aprueba el Texto Refundido de la Ley de Sociedades de Capital, establece que, en todo caso, una cifra igual al 10 por 100 del beneficio del ejercicio se destinará a ésta hasta que alcance, al menos, el 20 por 100 del capital social. Al 31 de diciembre de 2025 y 2024, la reserva legal se encuentra dotada en el límite establecido por el TRLSC.

No puede ser distribuida y si es usada para compensar pérdidas, en el caso de que no existan otras reservas disponibles suficientes para tal fin, debe ser repuesta con beneficios futuros.

Reserva voluntaria

El epígrafe de "Reservas voluntarias" corresponde en su totalidad a reservas de libre disposición, siempre que como consecuencia de su distribución el patrimonio neto no resulte inferior a la cifra de capital social.

Reservas por fondo de comercio

La reserva por fondo de comercio fue dotada de conformidad con el artículo 273.4 del Texto Refundido de la Ley de Sociedades de Capital, que establecía que, en todo caso, debía dotarse una reserva indisponible equivalente al fondo de comercio que aparecía en el balance, destinándose a tal efecto una cifra del beneficio que representaba, al menos, un 5% del importe del citado fondo de comercio. Si no existía beneficio, o éste fuera insuficiente, se debían emplear reservas de libre disposición. Esta reserva es de libre disposición desde el 1 de enero de 2016 por el importe que exceda del valor neto contable del fondo de comercio que aparece en el balance.

14. Moneda extranjera

Las operaciones en moneda extranjera corresponden en su totalidad a la compra de información financiera internacional, así como la venta de información financiera local a los miembros de la red de Dun & Bradstreet International. Estas transacciones se realizan a través de la plataforma gestionada por Dun & Bradstreet International. La moneda transaccional es el dólar americano.

Los saldos originados como consecuencia de dichas transacciones se liquidan mensualmente de manera conjunta. El importe de las compras y las ventas en moneda extranjera durante el ejercicio han sido de 4.994.802 y de 7.233.838 euros respectivamente (3.573.738 y de 7.367.134 euros respectivamente en el ejercicio 2024). Estas transacciones han generado diferencias de cambio, tanto positivas como negativas, de 559.465 y 468.496 euros respectivamente (158.204 y 164.139 euros respectivamente en el ejercicio 2024).

La clasificación de saldos deudores y acreedores por moneda extranjera por este concepto al 31 de diciembre de 2025 y 2024, es la siguiente:

Concepto	Euros	
	2025	2024
Moneda extranjera		
Saldos acreedores	-	-
Saldos deudores	-	-
Total	-	-

15. Situación fiscal

El detalle de los saldos relativos a activos fiscales y pasivos fiscales al 31 de diciembre de 2025 y 2024

Importe en euros	2025		2024	
	No corriente	Corriente	No corriente	Corriente
Activo				
Activo por impuesto diferido	387.766	-	387.766	-
Activo por impuesto corriente	-	817.933	-	648.864
Total	387.766	817.933	387.766	648.864
Pasivo				
Pasivo por impuesto diferido	1.361.250	-	1.296.278	-
IVA	-	412.693	-	233.827
IRPF	-	778.786	-	725.791
Seguridad Social	-	550.369	-	613.518
Total	1.361.250	1.741.848	1.296.278	1.573.136

Según establece la legislación vigente, los impuestos no pueden considerarse definitivamente liquidados hasta que las declaraciones presentadas hayan sido inspeccionadas por las autoridades fiscales, o haya transcurrido el plazo de prescripción de cuatro años. La Dirección de la Sociedad no espera que, en caso de inspección, surjan pasivos adicionales de importancia.

Como consecuencia, entre otras, de las diferentes posibles interpretaciones de la legislación fiscal vigente, podrían surgir pasivos adicionales como resultado de una inspección. En todo caso, los Administradores de la Sociedad consideran que dichos pasivos, caso de producirse, no afectarían significativamente a las cuentas anuales.

15.1. Cálculo del Impuesto sobre beneficios

La conciliación entre el importe neto de los ingresos y gastos del ejercicio y la base imponible (resultado fiscal) del Impuesto sobre Sociedades en los ejercicios 2025 y 2024, así como el cálculo de la cuota líquida a pagar, son los siguientes:

Importe en euros	2025	2024
Beneficio del ejercicio	10.902.731	5.765.587
Impuesto de sociedades	(1.859.004)	(1.783.422)
Beneficio antes de impuestos	12.761.735	7.549.009
Diferencias permanentes	(4.618.901)	(205.095)
Diferencias temporarias	(259.889)	(788.378)
Base imponible fiscal	7.882.945	6.555.536
Cuota a pagar/ (devolver)	1.970.736	1.638.884
Deducciones	249.946	57.105
Pagos a cuenta	2.538.723	2.181.899
Cuota Neta a pagar/ (devolver)	(817.933)	(600.120)

Las principales diferencias permanentes negativas son la exención de los ingresos financieros por dividendos recibidos de las filiales de la Sociedad por importe de 3.908.468 euros y la plusvalía generada por la venta del 51% de la filial CTI por importe de 462.140 euros (95% a partir del 1 de enero de 2021 según Real Decreto-ley 11/2020), el pago de retribuciones variables y la reversión del exceso de provisión por la sanción de la AEPD (véase nota 21).

Las principales diferencias permanentes positivas corresponden a la depreciación de la cartera de la inversión en DAIL por importe de 1.011.000 euros y de ICIREL por importe de 632.000 euros.

Informa D&B, S.A.U. (S.M.E.)
Memoria de las cuentas anuales

En 2024 las principales diferencias permanentes negativas fueron la exención de los ingresos financieros por dividendos recibidos de las filiales de la Sociedad por importe de 3.653.123 euros (95% a partir del 1 de enero de 2021 según Real Decreto-ley 11/2020). Las principales diferencias permanentes positivas correspondieron a la depreciación de la cartera de la inversión en DAIL por importe de 695.000 euros y de ICIRED por importe de 274.000 euros y al gasto por la provisión de la posible sanción por el inicio del procedimiento sancionador de la AEPD por 2.500.000 euros (véase nota 21).

Las diferencias temporarias positivas del ejercicio 2025 se deben a la amortización de la cartera de clientes de DBK por importe de 42.611 euros.

Las diferencias temporarias negativas del ejercicio 2025 se deben a la deducción del fondo de comercio financiero derivado de la adquisición de Informa Portugal Lda. por importe de 302.500 euros.

Las diferencias temporarias positivas del ejercicio 2024 se debieron a la amortización de la cartera de clientes de DBK por importe de 56.148 euros y amortización propiedad industrial Onerate por importe de 54.890 euros.

Las diferencias temporarias negativas del ejercicio 2024 se debieron a la deducción del fondo de comercio financiero derivado de la adquisición de Informa Portugal Lda. por importe de 302.500 euros y a la recuperación del límite de deducibilidad de las amortizaciones correspondientes a los ejercicios 2013 y 2014 por importe de 596.916 euros (al tipo impositivo del 30% aplicado en su momento).

El detalle y movimiento de los impuestos diferidos de los ejercicios 2025 y 2024 es el siguiente:

Importe en euros	Al 31 de diciembre de 2024	Altas	Bajas	Al 31 de diciembre de 2025
Activo por impuesto diferido				
Personal	387.766	-	-	387.766
Total activo por impuesto diferido	387.766	-	-	387.766
Pasivo por impuesto diferido				
Fondo comercio financiero Portugal (art 12.5)	(1.285.625)	(75.625)	-	(1.361.250)
Cartera de clientes	(10.653)	-	10.653	-
Total pasivo por impuesto diferido	(1.296.278)	(75.625)	10.653	(1.361.250)

Importe en euros	Al 31 de diciembre de 2023	Altas	Bajas	Al 31 de diciembre de 2024
Activo por impuesto diferido				
Personal	387.766	-	-	387.766
Amortización	179.075	-	(179.075)	-
Total activo por impuesto diferido	566.841	-	(179.075)	387.766
Pasivo por impuesto diferido				
Fondo comercio financiero Portugal (art 12.5)	(1.210.000)	(75.625)	-	(1.285.625)
Cartera de clientes	(24.690)	-	14.037	(10.653)
Intangible ONERATE	(13.722)	-	13.722	-
Total pasivo por impuesto diferido	(1.248.412)	(75.625)	27.759	(1.296.278)

En el ejercicio 2004 la Sociedad adquirió el 100% de las participaciones en Informa D&B Lda. (Portugal) por un importe de 7.204.258 euros, surgiendo un fondo de comercio financiero por un importe de 6.050.000 euros. El artículo 12.5. del TRLIS establece una amortización fiscal del fondo de comercio financiero sin imputación contable siempre y cuando las rentas de la entidad no residente participada pudieran acogerse a la exención del artículo 21 de dicha Ley. La Sociedad sigue el criterio de considerar este fondo de comercio fiscalmente deducible al cumplirse los requisitos del artículo 21 del TRLIS para aplicar la exención a sus rentas. En consecuencia, la Sociedad ha generado un pasivo por

Informa D&B, S.A.U. (S.M.E.)
Memoria de las cuentas anuales

impuesto diferido por las amortizaciones fiscales aplicadas hasta la fecha por importe de 1.361.250 euros (1.285.625 euros en 2024), amortizando dicho fondo de comercio financiero en 20 años.

Los activos por impuestos diferidos se reconocen en la medida en que es probable que la Sociedad obtenga ganancias fiscales futuras que permitan su aplicación.

La relación existente entre el gasto por Impuesto sobre Sociedades y el resultado antes de impuestos de los ejercicios 2025 y 2024, es como sigue:

Importe en euros	2025	2024
Beneficio del ejercicio antes de impuestos	12.761.735	7.549.009
Impuesto al 25%	3.190.434	1.887.252
Diferencias permanentes	(1.154.726)	(51.274)
Deducciones	(249.946)	(27.259)
Otros	73.242	(25.298)
Gasto por impuesto sobre beneficios	1.859.004	1.783.421

16. Ingresos y gastos

a) *Importe neto de la cifra de negocios*

Los saldos recogidos en este epígrafe de las cuentas de pérdidas y ganancias adjuntas recogen, fundamentalmente, los ingresos obtenidos como consecuencia de la actividad propia de la Sociedad (la creación, organización, puesta en marcha y comercialización, por cuenta propia o por cuenta de terceros, de bases de datos para su explotación a través de la venta de estudios financieros, económicos y comerciales sobre empresas y sectores de actividad económica que recojan los datos requeridos para el análisis de riesgos).

Adicionalmente, en el epígrafe "Anticipos de clientes" del pasivo del balance se registran los ingresos anticipados de determinados contratos que tiene la Sociedad pendientes de imputar a resultados por importe de 5.717.583 euros en 2025 (5.655.254 euros en 2024).

La cifra de negocios generada en el territorio nacional para el 2025 es del 86% (87% en el ejercicio 2024).

b) *Gastos de personal*

Importe en euros	2025	2024
Sueldos, salarios y asimilados	18.976.227	18.754.432
Aportaciones plan de pensiones	548.791	529.646
Otras cargas sociales	5.673.009	5.565.442
Total	25.198.027	24.849.520

Los gastos de personal incluyen 1.740.649 euros de Sueldos, salarios y asimilados y 598.054 euros de Cargas sociales que se han activado en concepto de trabajos realizados por la empresa para su activo (1.759.807 euros de Sueldos, salarios y asimilados y 600.668 euros de Cargas sociales en el ejercicio 2024) de acuerdo con la Nota 4.1.b. (Véase nota 6).

c) Otros Resultados

El detalle de Otros resultados es como sigue:

	2025	2024
Gastos	659.167	(2.552.909)
Donativos	(40.833)	(52.909)
Provisión sanción	-	(2.500.000)
Exceso provisión sanción	700.000	-
Ingresos	34.016	15.459
Otros	34.016	15.459
Total otros resultados	693.183	(2.537.450)

El 14 de abril del 2025 se le notifica a la Sociedad la resolución definitiva del procedimiento sancionador abierto en el ejercicio 2024 por parte de la Agencia Española de Protección de Datos, y como consecuencia de dicha resolución la Sociedad la Sociedad revierte 700.000 euros por exceso de provisión realizada en el ejercicio anterior. (ver nota 21).

d) Resultados financieros

El detalle de resultados financieros es como sigue:

	2025	2024
Ingresos		
De participaciones en instrumentos del patrimonio (véase nota 19.b)	4.114.443	3.845.392
De valores negociables y otros instrumentos financieros	684.246	992.581
Diferencias de cambio (véase nota 14)	90.969	(5.935)
Deterioros y pérdidas	(1.643.000)	(969.000)
Resultado por enajenaciones de instrumentos financieros	486.463	-
Total	3.733.121	3.863.038

17. Operaciones con partes vinculadas

Con carácter general, las operaciones entre empresas del grupo se contabilizan en el momento inicial por su valor razonable. En su caso, si el precio acordado difiere de su valor razonable, la diferencia se registra atendiendo a la realidad económica de la operación. La valoración posterior se realiza conforme con lo previsto en las correspondientes normas.

Informa D&B, S.A.U. (S.M.E.)
Memoria de las cuentas anuales

(a) Saldos con partes vinculadas

El detalle de los saldos deudores y acreedores con empresas del grupo, asociadas, y partes vinculadas, se presentan a continuación:

Importes en euros	2025	2024
Activos		
Activos corrientes		
Intelligent Atlas, S.L.	80.000	-
Créditos empresas del grupo y asociadas	80.000	-
Cientes empresas del grupo	333.814	389.520
CESCE, S.A. (S.M.E.)	56.846	-
Informa D&B, LDA.	264.729	265.948
Informa Colombia, S.A.	12.239	14.171
CTI, Tecnología y Gestión, S.A.	-	109.401
Cientes empresas asociadas	53.775	5.131
Inversiones Colectivas en Red, S.L.	957	1.664
Intelligent Atlas, S.L.	4.134	3.467
CTI, Tecnología y Gestión, S.A.	48.684	-
Cientes empresas del grupo y asociadas	387.589	394.651
Pasivos		
Pasivos corrientes		
Acreedores empresas del grupo	113.812	480.120
CESCE, S.A. (S.M.E.)	6.595	96.436
Informa D&B, LDA.	106.529	105.261
Informa Colombia, S.A.	688	1.589
CTI, Tecnología y Gestión, S.A.	-	276.834
Acreedores empresas asociadas	381.389	16.671
Inversiones Colectivas en Red, S.L.	22.391	2.366
Intelligent Atlas, S.L.	16.939	(901)
Dail Software, S.L.	34.352	14.677
Cesce Servicios Corporativos, S.L.	566	529
CTI, Tecnología y Gestión, S.A.	307.141	-
Acreedores empresas del grupo y asociadas	495.201	496.791

Con fecha 19 de diciembre de 2025 Informa D&B pone a disposición de Intelligent Atlas, S.L. una línea de crédito por importe máximo de 300.000 euros, devengando un interés anual de un 3% sobre el importe dispuesto, el importe dispuesto a 31 de diciembre de 2025 asciende a 80.000 euros

(b) Transacciones con partes vinculadas

A continuación, mostramos las transacciones realizadas con partes vinculadas al 31 de diciembre de 2025 y 2024:

Importes en euros	2025	2024
Inmovilizado		
Compra de inmovilizado intangible (nota 6)	2.256.495	2.102.186
CTI, Tecnología y Gestión, S.A.	2.112.861	1.927.668
Intelligent Atlas, S.L.	143.634	174.518
Gastos		
Otros gastos externos	4.317.713	4.087.978
CESCE, S.A. (S.M.E.) Arrendamientos y cánones	32.297	373.231
CESCE, S.A. (S.M.E.) Otros Gastos	200.983	184.413
Informa D&B, LDA.	1.290.859	1.301.651
CTI, Tecnología y Gestión, S.A.	974.793	894.778
Informa Colombia, S.A.	295.457	297.214
Dail Software, S.L.	141.655	36.313
Inversiones Colectivas en Red, S.L.	215.112	140.793
Cesce Servicios Corporativos, S.L.	7.256	6.137
Desarrollo de Aplicaciones Jurídicas, S.L.	-	924
Intelligent Atlas, S.L.	1.159.301	852.524
Ingresos		
Prestación de servicios	10.258.885	9.990.310
CTI, Tecnología y Gestión, S.A.	119.886	163.364
CESCE, S.A. (S.M.E.)	7.173.203	7.097.536
Cesce Servicios Corporativos, S.L.	1.068	1.068
Informa D&B, LDA.	2.697.640	2.450.184
Informa Colombia, S.A.	259.747	261.217
Inversiones Colectivas en Red, S.L.	5.110	11.332
Intelligent Atlas, S.L.	875	4.261
Dail Software, S.L.	288	280
Ciac	1.068	1.068
Otros ingresos explotación	18.036	19.133
Intelligent Atlas, S.L.	10.616	12.751
Dail Software, S.L.	7.420	6.382
Ingresos financieros	4.114.177	3.845.392
De participaciones en instrumentos del patrimonio	4.114.177	3.845.392
Informa D&B, LDA.	3.220.655	2.828.811
Informa Colombia, S.A.	893.522	1.016.581

Los servicios prestados a entidades vinculadas corresponden, principalmente, a la venta de información financiera. Estas operaciones forman parte de la actividad principal de la Sociedad y se efectúan en condiciones normales de mercado.

En cuanto a la recepción de servicios (otros gastos externos) corresponden principalmente a la adquisición de información financiera con el resto de las entidades vinculadas, subcontratación de servicios y repercusión de costes de arrendamientos.

Informa D&B, S.A.U. (S.M.E.)
Memoria de las cuentas anuales

La facturación de Informa a su matriz CESCE durante el ejercicio 2025, por los contratos firmados entre ellos, corresponde a acceso a la base de datos de información sobre empresas españolas por 1.994.775 euros (2.069.389 euros en 2024), acceso a base de datos de información sobre empresas internacionales de Dun & Bradstreet por 4.896.992 euros (4.774.575 euros en 2024), servicios de valor añadido CESCE 2.0 por 44.000 euros (44.000 euros en 2024), acceso a la base de datos de productos de Bureau van Dijk por 97.500 euros (95.147 euros en 2024), información sectorial DBK por 72.795 euros (71.719 euros en 2024) y gastos repercutidos (comisiones, DPD y otros) por 67.591 euros (42.705 euros en 2024).

La facturación de CESCE a su filial Informa durante el ejercicio 2025, por los contratos firmados entre ellos, corresponde a arrendamientos de sus oficinas por 32.297 euros (373.231 euros en 2024), seguro de crédito por 100.476 euros (150.348 euros en 2024), comisiones por 1.517 euros (1.597 euros en 2024), póliza de responsabilidad civil de administradores y directivos conjunta por 39.605 euros (32.468 euros en 2024) y póliza Cyber por 59.385 euros (51.428 euros en 2024).

(c) Información relativa a los Administradores y personal de alta Dirección de la Sociedad

Durante el ejercicio 2025, el importe devengado por los miembros del Consejo de Administración en concepto de sueldos y dietas ha ascendido 427.393 euros (396.270 euros en el ejercicio 2024). Este importe se corresponde con el total devengado por los miembros del Consejo de Administración por todos los conceptos.

Todos los miembros del Consejo de Administración son personas físicas.

Adicionalmente, las retribuciones percibidas en concepto de sueldos por el personal integrante de la Alta Dirección de la Sociedad durante el mencionado ejercicio 2025, han ascendido a 850.825 euros (826.640 euros en el ejercicio 2024).

La empresa matriz del grupo, CESCE, tiene contratada una póliza de cobertura de responsabilidad civil de administradores que repercute en la parte correspondiente a sus filiales. En el año 2025 se ha computado un gasto de 39.605 euros (32.468 euros en 2024).

No se ha producido conclusión, modificación o extinción anticipada de ningún contrato ajena al tráfico ordinario o que no se realice en condiciones normales entre la Sociedad y cualquiera de sus socios o administradores o persona que actúe por cuenta de ellos.

Durante el ejercicio, la Sociedad no ha abonado indemnizaciones por cese, ni ha realizado pagos basados en instrumentos de patrimonio a los miembros antiguos o presentes del Consejo de Administración ni a los miembros de la Dirección.

A 31 de diciembre de 2025 y 2024 no existían anticipos o créditos concedidos, ni obligaciones contraídas por la Sociedad con los miembros anteriores y actuales de su Consejo de Administración y de la alta dirección. En particular no se han adquirido obligaciones en materia de pensiones o pagos de primas de seguros de vida. Asimismo, la Sociedad no ha contraído obligaciones por cuenta de Administradores de la Sociedad a título de garantía.

Durante los años 2025 y 2024 no se han realizado aportaciones a fondos y planes de pensiones a favor de miembros de la Alta Dirección. No se han contraído obligaciones adicionales por estos conceptos durante dicho ejercicio salvo aquellas indicadas en esta memoria.

(d) Transacciones ajenas al tráfico ordinario o en condiciones distintas de mercado realizadas por los Administradores de la Sociedad

Los Administradores de la Sociedad no han realizado durante el ejercicio ninguna operación con la propia Sociedad ni con cualquier otra empresa del Grupo ajena al tráfico ordinario de las sociedades ni fuera de las condiciones normales de mercado.

(e) Situaciones de conflicto de interés de los Administradores

Los Administradores de la Sociedad y las personas vinculadas a los mismos, no han incurrido en ninguna situación de conflicto de interés que haya tenido que ser objeto de comunicación de acuerdo con lo dispuesto en el art. 229 del Texto Refundido de la Ley de Sociedades de Capital.

18. Periodificaciones a corto plazo

A 31 de diciembre de 2025 el epígrafe de periodificaciones a corto plazo tiene un saldo de 1.716.736 euros (1.661.228 euros en el ejercicio 2024). En esta partida se recogen los gastos anticipados asociados a ingresos devengados en el ejercicio siguiente por valor de 752.805 euros (677.018 euros en el ejercicio 2024) y gastos anticipados por mantenimientos anuales devengados en el ejercicio siguiente por valor de 963.931 euros (984.210 euros en el ejercicio 2024).

19. Información sobre medio ambiente

Dada la actividad a la que se dedica la Sociedad, la misma no tiene responsabilidades, gastos, activos, ni provisiones y contingencias de naturaleza medioambiental que pudieran ser significativos en relación con el patrimonio, la situación financiera y los resultados de la misma.

Por este motivo, no se incluyen desgloses específicos en la presente memoria respecto a información de cuestiones medioambientales.

20. Otra información

a) Empleados

El número medio de empleados, distribuido por categorías, en el curso del ejercicio 2025 y 2024 ha sido el siguiente:

Categoría profesional	2025	2024
Dirección	20	21
Jefes Departamento	30	30
Administrativos y Otros	302	303
Total	352	354

La distribución por sexos al final de los ejercicios 2025 y 2024 del personal y de los Administradores es como sigue:

Categoría Profesional	2025			2024		
	Hombres	Mujeres	Total	Hombres	Mujeres	Total
Consejeros	9	6	15	8	5	13
Dirección	16	5	21	16	5	21
Jefes de Departamento	18	12	30	18	12	30
Administrativos y Otros	120	183	303	118	185	303
Total	163	206	369	160	207	367

El número medio de empleados con discapacidad igual o superior al 33%, distribuido por categorías, en el curso del ejercicio 2025 ha sido el siguiente:

Informa D&B, S.A.U. (S.M.E.)
Memoria de las cuentas anuales

Número Medio de Empleados con discapacidad			
Categoría profesional	2024		
	Hombres	Mujeres	Total
Administrativos y Otros	4	3	7
Total	4	3	7

b) Honorarios de auditoría

Los honorarios correspondientes a los servicios prestados por la empresa auditora KPMG Auditores, S.L. de las cuentas anuales de la Sociedad durante los ejercicios terminados el 31 de diciembre de 2025 y 2024 con independencia del momento de su facturación, son los siguientes:

	Euros	
	2025	2024
Por servicios de auditoría	61.656	60.447
	61.656	60.447

21. Provisiones

El 14 de abril de 2025 la Sociedad recibe la resolución definitiva del proceso sancionador, iniciado en abril de 2024 por la Agencia Española de Protección de Datos, por un importe de 1.800.000 euros, dándose de baja la provisión que se dotó prudencia en el ejercicio 2024 por un importe de 2.500.000 euros y registrando un ingreso de 700.000 euros por la diferencia (Ver nota 16 c).

La Sociedad ha presentado el 10 de marzo de 2026 escrito de demanda ante la sala contencioso – administrativo de la Audiencia Nacional en el marco del recurso contencioso administrativo contra la resolución de 14 de abril de 2025 de la Agencia Española de Protección de Datos.

22. Avales y garantías

La Sociedad tiene prestados avales, concedidos por entidades financieras, relacionados con el curso normal del negocio por importe de 32.520 euros a 31 de diciembre de 2025 (92.114 euros en 2024). La sociedad no prevé que surja un pasivo significativo como consecuencia de los mencionados avales.

Los Administradores de la Sociedad consideran que no existen contingencias significativas que requieran provisiones adicionales a las registradas al cierre del ejercicio.

23. Hechos posteriores al cierre

No se ha producido ningún acontecimiento significativo posterior a la fecha de cierre.

Informa D&B, S.A.U. (S.M.E.) Informe de gestión

La Sociedad a lo largo de 2025 continúa con los buenos resultados alcanzados en los años precedentes, basados principalmente en la estrategia centrada en la innovación y mejora de su cartera de productos, servicios e infraestructura tecnológica y el mantenimiento de sólidas alianzas comerciales.

INFORMA D&B S.A.U. (S.M.E.) reafirma su liderazgo en el sector en España, y su puesto como una de las empresas de referencia en Europa, al tiempo que ha iniciado su entrada en otros sectores afines que, sin duda, coadyuvarán al mantenimiento de dicha posición de preeminencia.

Al igual que en ejercicios anteriores, INFORMA D&B S.A.U. (S.M.E.) continúa con su política de inversiones en compra de información y renovación constante de su infraestructura productiva, afrontando la entrada en nuevos proyectos empresariales en actividades de negocio complementarias a su objeto principal.

Resultados de la Sociedad

INFORMA D&B S.A.U. (S.M.E.) continúa, un año más, dando muestras de su sólida posición competitiva y de liderazgo.

En 2025, las ventas totales de la Sociedad ascendieron a 73,7 millones de euros (un 3,7% superior al ejercicio anterior), con un resultado de explotación de 9 millones de euros (un 145% superior al ejercicio anterior) y un resultado del ejercicio de 10,9 millones de euros (un 89% superior al ejercicio anterior).

Por otro lado, la plantilla de la Sociedad a cierre de ejercicio es de 354 empleados, igual que en el ejercicio anterior.

La sociedad está comprometida en el establecimiento y desarrollo de políticas que integren la igualdad de trato y oportunidades entre hombres y mujeres, sin discriminar directa o indirectamente, así como en el impulso y fomento de medidas para conseguir la igualdad real en el seno de la organización, estableciendo la igualdad de oportunidades como un principio estratégico de su Política Corporativa y de Recursos Humanos.

En todos y cada uno de los ámbitos en que se desarrolla la actividad de Informa D&B S.A.U. (S.M.E.), desde la selección a la promoción, pasando por la política salarial, la formación, las condiciones de trabajo y empleo, la salud laboral, la ordenación del tiempo de trabajo y la conciliación, la sociedad asume los principios de igualdad de oportunidades e integración social.

Política de inversiones

Dentro de la apuesta permanente por la innovación y el mantenimiento en la vanguardia tecnológica, en 2025 INFORMA D&B S.A.U. (S.M.E.) ha mantenido la política de inversiones en tecnología, desarrollo de nuevos productos que respondan a las necesidades del mercado en cada momento, y la mejora de la calidad de la base de datos, todos ellos aspectos clave en la estrategia de la Sociedad.

La Sociedad cuenta con una cartera de inversiones que comprende las sociedades: INFORMA D&B Lda. (100% del accionariado), INFORMA Colombia S.A. (93,94%), CTI Tecnología y Gestión, S.A. (20,95%), Inversiones Colectivas en Red S.L. (26,23%), Intelligent Atlas, S.L (50%) y DAIL Software, S.L. (50%).

Estrategia de futuro

De cara al futuro, la estrategia de la Sociedad pasa por asegurar su posición preponderante en el mercado local, para lo cual ya se está trabajando en los planes de continua mejora de la calidad de la base de datos, renovación tecnológica y desarrollo de nuevos productos, así como la incursión en nuevos sectores de actividad.

INFORMA ha integrado la sostenibilidad en el núcleo de su estrategia empresarial, trabajando con un enfoque de transparencia y mejora continua. Su modelo de negocio prioriza la calidad, la innovación y la satisfacción del cliente, junto con una búsqueda constante de rentabilidad y eficiencia. Además, se esfuerza por ser un excelente lugar para

Informa D&B, S.A.U. (S.M.E.)
Informe de gestión

trabajar, promoviendo la sostenibilidad en la gobernanza en todos los aspectos sociales y medioambientales.

En el marco del compromiso de INFORMA con una gestión responsable, en 2025 la compañía ha consolidado avances significativos en los ámbitos Ambiental, Social y de Buen Gobierno (ESG), reforzando su propósito de generar valor sostenible para todos sus grupos de interés.

Durante 2025, INFORMA ha seguido monitorizando indicadores ambientales, sociales y de buen gobierno a través de su Cuadro de Mando ESG. En este ejercicio, el grado de cumplimiento ha alcanzado el 94%.

Asimismo, INFORMA ha obtenido la conformidad con la norma SGE21 de Forética, situándose en la categoría "superior". Esta certificación acredita que la organización dispone de un sistema de gestión ética y socialmente responsable sólido, avanzado y plenamente orientado a la satisfacción de todos sus grupos de interés.

La empresa también ha llevado a cabo su Análisis de Doble Materialidad, mediante un proceso de diálogo con todos los grupos de interés que ha permitido identificar la matriz de doble materialidad. A partir de este análisis se definirá el próximo Plan Director de Sostenibilidad y los planes de acción anuales asociados.

Además, INFORMA ha publicado su undécimo Informe de Sostenibilidad, manteniendo su compromiso de transparencia y comunicación proactiva en materia ESG.

En lo que se refiere al ámbito ambiental, la compañía ha continuado desarrollando acciones enfocadas en la protección del entorno, con la monitorización, reducción y compensación de sus emisiones de CO₂ en colaboración con ECODES, así como el mantenimiento de la certificación ISO 14001.

INFORMA también ha mantenido su compromiso con la acción social, destinando el 0,7% de sus beneficios a iniciativas que generan un impacto positivo en la sociedad, un total de 40.320 €. Todo este importe se ha destinado a la cofinanciación de la Beca CRIS de Excelencia en investigación sobre leucemia mieloide aguda, liderada por la investigadora María Velasco y promovida por la Fundación CRIS contra el Cáncer. INFORMA asumió este compromiso en 2022 y lo mantendrá hasta 2026.

Para ampliar su impacto social, el Club de Voluntarios de INFORMA, formado por empleados con el apoyo de la compañía, ha impulsado diversas campañas solidarias a lo largo del año. Gracias a ello, el Club ha recaudado 34.038 €, destinados a entidades como FEDER, Fundación Bobath, Mamás en Acción, AUCAVI y Fast España.

En materia de bienestar, INFORMA ha seguido trabajando en su apuesta por la salud de su plantilla mediante la ejecución de 26 iniciativas vinculadas a la salud del empleado, incluyendo talleres especializados en distintas áreas de salud, así como reconocimientos médicos voluntarios. Estas acciones contribuyen a promover hábitos saludables, la prevención y el cuidado integral de los empleados.

Actividades en I+D

La Sociedad no ha ejecutado actividades en materia de investigación y desarrollo durante el ejercicio 2025.

Información sobre Medioambiente

La Sociedad tiene en cuenta en sus operaciones globales las disciplinas legales relativas a la protección medioambiental. La Sociedad considera que cumple sustancialmente tales disciplinas y que mantiene procedimientos diseñados para fomentar y garantizar su cumplimiento.

Acciones Propias

La entidad no poseía al principio ni al final del ejercicio acciones propias, no habiéndose realizado durante el periodo negocio alguno con las mismas.

Factores de riesgo financiero

Las actividades de la Sociedad están expuestas a diversos riesgos financieros: Riesgo de mercado (incluyendo riesgo de tipo de cambio, riesgo del tipo de interés y riesgo de precios), Riesgo de crédito y Riesgo de liquidez.

Informa D&B, S.A.U. (S.M.E.)
Informe de gestión

El programa de gestión del riesgo global de la Sociedad se centra en la incertidumbre de los mercados financieros y trata de minimizar los efectos potenciales adversos sobre su rentabilidad financiera.

La gestión del riesgo está controlada por el Departamento Financiero de la Sociedad que identifica, evalúa y cubre los riesgos financieros con arreglo a sus políticas. La Dirección gestiona el riesgo global para determinadas áreas con riesgo de tipo de cambio, riesgo de tipo de interés, riesgo de liquidez e inversión del exceso de liquidez.

a) Riesgo de mercado

La Sociedad está expuesta al riesgo de mercado por la incertidumbre internacional generada por las guerras entre Rusia y Ucrania y entre Israel y Gaza, la inflación, así como el incremento de los tipos de interés. Este riesgo podría afectar directamente al importe neto de la cifra de negocios y a la valoración de los activos de la Sociedad.

La Sociedad opera en el ámbito internacional y, por tanto, está expuesto a riesgo de tipo de cambio por operaciones con divisas, especialmente el dólar americano. El riesgo de tipo de cambio surge de transacciones comerciales futuras, activos y pasivos reconocidos e inversiones netas en operaciones en el extranjero.

Considerando el peso relativo de las operaciones mencionadas y en base a la experiencia en actuaciones anteriores similares, no se espera que el resultado de las mismas suponga resultados significativamente distintos a los importes registrados a 31 de diciembre de 2025 y 2024.

La Sociedad posee una inversión en Colombia, cuyos activos netos están expuestos al riesgo de conversión de moneda extranjera. El riesgo de tipo de cambio sobre los activos netos de la Sociedad en Colombia se gestiona, básicamente, mediante recursos propios denominados en la correspondiente moneda extranjera.

b) Riesgo de crédito

A los clientes se les ha calificado de forma independiente. En caso contrario, si no hay una calificación independiente, el control de crédito evalúa la calidad crediticia del cliente, teniendo en cuenta su posición financiera, la experiencia pasada y otros factores. Los límites individuales de crédito se establecen en función de las calificaciones internas y externas de acuerdo con los límites fijados por la Dirección.

La exposición máxima al riesgo de crédito a la fecha de presentación de la información es el importe en libros de los activos financieros mantenidos hasta su vencimiento.

Durante los ejercicios para los que se presenta información no se excedieron los límites de crédito, y no se esperan que se produzcan pérdidas por incumplimiento de ninguna de las contrapartes indicadas.

c) Riesgo de liquidez

Una gestión prudente del riesgo de liquidez implica el mantenimiento de efectivo y valores negociables suficientes, la disponibilidad de financiación mediante un importe suficiente de facilidades de crédito comprometidas y tener capacidad para liquidar posiciones de mercado. Dado el carácter dinámico de los negocios subyacentes, el departamento de tesorería de la Sociedad tiene como objetivo mantener la flexibilidad en la financiación mediante la disponibilidad de un saldo suficiente de tesorería.

Los pasivos financieros más significativos de la Sociedad se liquidarán por el neto agrupados por vencimientos de acuerdo con los plazos pendientes a la fecha.

La Sociedad no tiene contratados instrumentos financieros derivados a 31 diciembre del 2025 ni ha operado con los mismos durante el ejercicio finalizado en dicha fecha.

Informa D&B, S.A.U. (S.M.E.)
Informe de gestión

Periodo medio de pago

La disposición final segunda de la Ley 31/2014, por la que se modifica la Ley de sociedades de Capital para la mejora del gobierno corporativo, modifica la disposición adicional tercera de la Ley 15/2010 por la que se establecen medidas de lucha contra la morosidad en las operaciones comerciales, para requerir que todas las sociedades mercantiles incluyan de forma expresa en la memoria de sus cuentas anuales su periodo medio de pago a proveedores. Asimismo, se habilita al ICAC, para que marque las normas y metodología de cálculo del periodo medio de pago a proveedores.

Asimismo, se presenta el importe del saldo pendiente de pago a proveedores, que al cierre del ejercicio acumule un aplazamiento superior al plazo legal de pago.

	2025	2024
	Días	
Período medio de pago a proveedores	14	15
Ratio de operaciones pagadas	15	16
Ratio de operaciones pendientes de pago	3	3
	Importe (euros)	
Total pagos realizados	47.676.773	48.837.334
Total pagos pendientes	3.177.172	2.833.350

Al 31 de diciembre de 2025, el Periodo Medio de Pago ha sido de 14 días (15 días al 31 de diciembre de 2024).

Adicionalmente, se detalla la información requerida por Ley 18/2022, de 28 de septiembre, de Creación y Crecimiento de Empresas en cuanto a las facturas pagadas en un periodo inferior al máximo establecido en la normativa de morosidad como sigue:

	2025	2024
Volumen monetario pagado en euros	47.277.226	48.514.849
Porcentaje que supone sobre el total monetario de pagos a proveedores	99,16%	99,34%
Número de facturas pagadas	21.509	23.674
Porcentaje que supone sobre el total de facturas pagadas a proveedores	99,64%	99,73%

Estado de información no financiera

El estado de información no financiera de Informa D&B, S.A.U. (S.M.E.) se presenta en el Informe de Gestión Consolidado del Grupo CESCE, S.A., en el que la compañía se integra, que será depositado en el Registro Mercantil de Madrid elaborado en línea con los requisitos establecidos en la Ley 11/2018 de 28 de diciembre de 2018 de información no financiera y diversidad, aprobada el 13 de diciembre de 2018 por el Congreso de los Diputados, por la que se modifican el Código de Comercio, el texto refundido de la Ley de Sociedades de Capital aprobado por el Real Decreto Legislativo 1/2010, de 2 de julio, y la Ley 22/2015, de 20 de julio, de Auditoría de Cuentas, en materia de información no financiera y diversidad (procedente del Real Decreto Ley 18/2017, de 24 de noviembre).

Hechos posteriores

No se ha producido ningún acontecimiento significativo posterior a la fecha de cierre.

Informa D&B, S.A.U. (S.M.E.)

Formulación de cuentas anuales

D^a ANA BELÉN SAN MARTÍN ONTORIA, Secretaria del Consejo de Administración de INFORMA D&B, S.A.U. (S.M.E.), hago constar:

I.- Que las Cuentas Anuales y el Informe de Gestión de la mercantil INFORMA D&B, S.A.U. (S.M.E.) correspondientes al Ejercicio cerrado a 31 de diciembre de 2025 han sido formulados por unanimidad en reunión del Consejo de Administración de la expresada Sociedad celebrada el día 12 de marzo de 2026, con la asistencia, presentes o representados, de los miembros del mismo que a continuación se relacionan:

D. Pablo de Ramón-Laca Clausen	Presidente
D. Juan María Sainz Muñoz	Consejero-Delegado
D. Ángel Álvarez Capón	Consejero
D ^a M ^a Dolores Cancela Rey	Consejera
D ^a Gemma del Rey Almansa	Consejera
D. Luís Gavira Caballero	Consejero
D. Ignacio M ^a Granado Fernández de la Pradilla	Consejero
D. Cristóbal Iribas Revilla	Consejero
D ^a M ^a José Lafuente Fernández	Consejera
D. Enrique Migoya Peláez	Consejero
D ^a Belén Moraleda García	Consejera
D. Mariano Olmeda Sarrión	Consejero
D ^a Henar Pinilla Nieto	Consejera
D ^a María Lourdes Quesada Díaz	Consejera
D. Jaime Ybarra Loring	Consejero

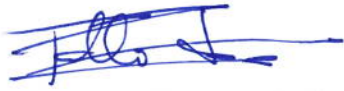
II.- Que de acuerdo con lo previsto en el artículo 17.4 de los Estatutos Sociales, "*Serán válidos los acuerdos del Consejo de Administración y de sus Comisiones celebrados por videoconferencia o por conferencia telefónica múltiple siempre que ninguno de los Consejeros se oponga a este procedimiento, dispongan los medios necesarios para ello y se reconozcan recíprocamente, lo cual deberá expresarse en el acta del Consejo o Comisión y en la certificación que de estos acuerdos se expida. En tal caso, la sesión del Consejo o Comisión se considerará única y celebrada en el lugar del domicilio social. Igualmente, será válida la adopción de acuerdos por el Consejo de Administración y por sus Comisiones por el procedimiento escrito y sin sesión, siempre que ningún Consejero se oponga a este procedimiento*".

III.- Que, en méritos a lo anterior, la reunión del Consejo de Administración de 12 de marzo de 2026 se celebró de forma mixta, presencial y por medios telemáticos, a través de sistema Google Meet, dejándose constancia de que fueron habilitados al respecto los medios de conexión plurilateral en tiempo real para ello, con acceso y asistencia simultánea, con reconocimiento recíproco de todos los Consejeros y de la Secretaria y Vicesecretaria, sin disconformidad por parte de ningún Consejero a esta forma de celebración.

IV.- Que la formulación de las Cuentas Anuales y el Informe de Gestión referidos al Ejercicio cerrado al 31 de diciembre de 2025 se produjo por unanimidad de todos los Consejeros administradores arriba relacionados y con todos sus efectos en fecha 12 de marzo de 2026, procediendo los miembros del Consejo de Administración de forma sucesiva a

Formulación de cuentas anuales

suscribir el presente documento que consta de 53 hojas incluida su carátula y la presente diligencia, visadas por la Secretaria del Consejo y estampando su firma a continuación todos y cada uno de los miembros del Consejo.



D. PABLO DE RAMÓN-LACA CLAUSEN
Presidente



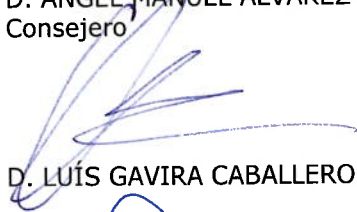
D. JUAN MARÍA SAINZ MUÑOZ
Consejero-Delegado




D. ÁNGEL MANUEL ÁLVAREZ CAPÓN
Consejero




Da Ma DOLORES CANCELA REY
Consejera




D. LUÍS GAVIRA CABALLERO
Consejero




D. IGNACIO MARÍA GRANADO FERNÁNDEZ DE LA
PRADILLA
Consejero



Da GEMMA DEL REY ALMANSA
Consejera



D. CRISTÓBAL IRIBAS REVILLA
Consejero




Da Ma JOSÉ LAFUENTE FERNÁNDEZ
Consejera




D. ENRIQUE MIGOYA PELÁEZ
Consejero



D. BELÉN MORALEDA GARCÍA
Consejera



D. MARIANO OLMEDA SARRIÓN
Consejero



Da HENAR PINILLA NIETO
Consejera



Da Ma MARÍA LOURDES QUESADA DÍAZ
Consejera

Y para que así conste, extendiendo la presente Diligencia en Madrid, a 12 de marzo de 2026.



La Secretaria del Consejo de Administración