

INFORMA
Una compañía Cesce

Leanus[®]



LEANUS: GUÍA DE INICIO RÁPIDO

dun & bradstreet
WORLDWIDE NETWORK

LEANUS es la herramienta de Business Intelligence (BI) para el análisis de empresas y sectores, realización de business plan y simulaciones financieras de la manera más fácil, rápida, completa y económica.

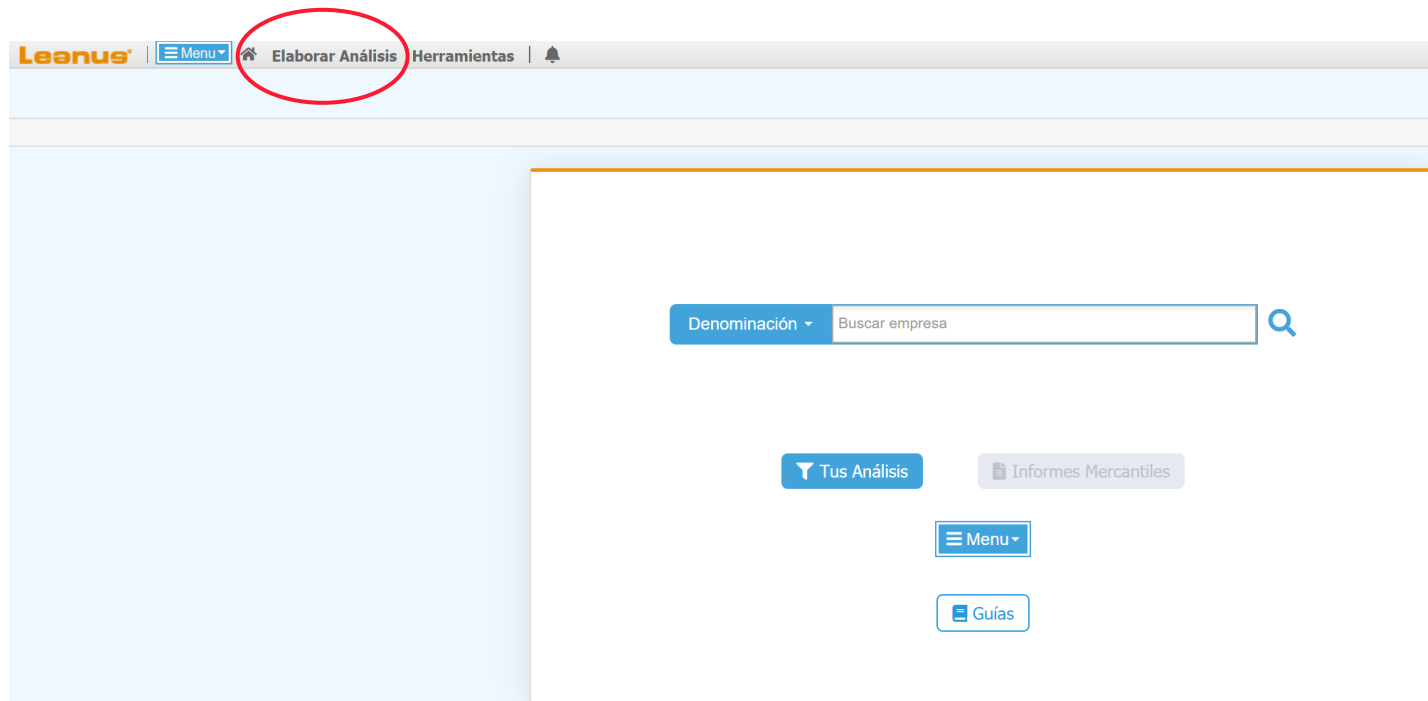


PANTALLA DE BIENVENIDA

<http://www.leanusinforma.es>

Debes introducir username y password que te facilitaremos desde INFORMA

Leanus[®]



El buscador te permite encontrar empresas entre tu cartera importada a Leanus.

También, desde “Tus análisis” puedes dirigirte al listado de empresas importadas a Leanus.

Si todavía no has importado ninguna, haz click en “Elaborar Análisis” para empezar a importar empresas.

IMPORTA EMPRESAS A TU LEANUS



Busque la empresa que desea analizar

Buscar por

Denominación

Provincia

- Para poder empezar a importar empresas pincharemos en “Crear Nuevo Análisis”
- Paso siguiente, nos aparecen dos opciones para importar empresas o balances:
 - Empresa española (Informa)
 - Importar Balance desde un fichero (xml, xls...)
- Para empezar importaremos la empresa o empresas de nuestro interés (la cantidad a importar dependerá del número de empresas contratadas)
- A continuación buscar la empresa que desees importar, puedes hacerlo por razón social o por NIF.

IMPORTA EMPRESAS A TU LEANUS

The image shows two screenshots of a web interface for importing companies. The top screenshot shows a search result for 'SOCIEDAD FICTICIA SL' with details: 'Provincia: Alicante' and 'Tipo de organización: SOCIEDAD LIMITADA'. A blue button labeled 'Ver' with a dropdown arrow is circled in red. The bottom screenshot shows the same search result, but the 'Ver' button is now 'Ocultar' with an upward arrow. Below this, a 'Balances' section is visible with a radio button selected for 'Importar datos' and an orange 'Adquirir' button at the bottom right.

Una vez realizada la búsqueda obtendremos los resultados de la misma. Si se busca por nif y existe obtendremos un solo resultado y si se busca por denominación podremos obtener uno o más resultados.

Elegimos la empresa a importar a nuestra base de datos y hacemos click en “Ver”, ahí se nos despliega un menú con las acciones a realizar, elegiremos “Importar datos” y pincharemos en el botón adquirir para importar esa empresa a nuestra base de datos.

PÁGINA DE INICIO

The screenshot displays the Leanus software interface. The background shows financial analysis reports for 'SOCIEDAD FICTICIA SL' for the period 12/2015. The reports include 'Síntesis Cuenta de Resultados (Euro)' and 'Síntesis Estado Patrimonial (Euro)'. A navigation menu overlay is visible in the foreground, listing various analysis modules: Informes, Análisis de Balance, Análisis de Grupos, Comparación de Empresas, Plan de Negocio, Evaluación, and Herramientas. A tooltip message indicates that the menu can be activated on any page and lists the most used functionalities.

Mes / Año	12/2015	12/2014	
Síntesis Cuenta de Resultados (Euro)			
Equilibrio Económico			
Total	%	Total	
Ingresos	1.112.143.000	100,0	1.010.000
Valor Añadido	546.836.000	49,1	497.300
EBITDA	135.257.000	12,2	45.000
Beneficio Neto	208.899.000	18,8	813.200
Síntesis Estado Patrimonial (Euro)			
Equilibrio Patrimonial			
Total	%	Total	
Liquidez	30.000	0,0	
Créditos Clientes	42.525.000	3,8	44.200
Existencias	72.958.000	6,2	66.600
Otros Créditos	189.463.000	16,9	697.100
Inmovilizado	862.221.000	73,2	622.400
Total Activos	1.177.200.000	100,0	1.430.900
Deudas Acredores Comerciales	11.709.000	1,0	7.100
Otras Deudas	666.076.000	58,3	324.500

The screenshot shows the Leanus software interface with the 'Tus Análisis' menu open. The menu includes options for 'Crear Nuevo Análisis', 'Lista de Grupos', and 'Crear Nuevo Grupo'. Below the menu, there is a search bar with the text '¿Qué busca?' and a search icon. The search results show 'Empresas, Grupos, Menú, Archivo Documentos, ...'. There are also buttons for 'Tus Análisis', 'Informes Mercantiles', 'Menú', and 'Guías'.

Tras importar la empresa, podemos optar por dirigirnos a uno de los módulos de Leanus (si ponemos el ratón encima de cada uno podemos ver los apartados de que se componen y hacer click al que nos queramos dirigir) o bien, quitar este cuadro e ir a la página de inicio donde se nos ofrece un completo análisis económico – financiero de la empresa importada

Si ya hemos importado empresas y accedemos a Leanus, podemos optar por ir a la tabla de empresas importadas (opción “Tus Análisis” del desplegable) para ver qué empresas tenemos y poder empezar a trabajar.

“TUS ANÁLISIS”



Total Análisis en Base Datos Leanus: 98/100 Análisis Filtradas: 98 Análisis Filtradas (%): 100 Ocultar lista Filtros

Denominación N.I.F. Domicilio Social Texto Libre

Seleccionar Año para la Búsqueda: igual a (ej.: 2018) Año (ej.: 2018)

Seleccionar únicamente Análisis cuyo último balance disponible sea del año: igual a (ej.: 2018) Último Año de balance (ej.: 2018)

Elegir criterio:

Calcular Total Añadir filtro Eliminar filtros Aplicar filtros

Denominación	N.I.F.	Domicilio Social	Prov.	Último Bal.	*Ingresos por Ventas	*EBITDA	*Beneficio Neto	*PFN	Moneda	*Leanus® Score	Fecha Ins.	Fecha Mod.
SOCIEDAD FICTICIA SL	800000000	CALLE MENDEZ ALVARO,...	28	12/2017	1.181.714.000	136.092.000	157.430.000	-170.000	Euro	▲	24/01/2020	27/01/2020
EMPRESA PRUEBA SA	A99999999	CALLE ABECEDARIO, 6 - 16...	03	12/2010	62.231	640	-751	7.337	Euro	▲	24/01/2020	24/01/2020
CORPORACIÓN DEMO SL	B88888888	CARRETERA CATRAL (KM...	03	12/2018	2.504.976	367.247	160.082	N.D.	Euro	▲	09/01/2020	09/01/2020

* Los datos de: Ingresos, EBITDA, Resultado Neto, PFN y Leanus Score, se refieren al último balance

Estás a punto de agotar el cupo de sociedades contratadas para importar a Leanus. (100) Si quieres ampliarlo contactarnos en el 902 174 076 o en clientes@informa.es. Puedes importar 2 Empresas.

1 de 10



Aquí podemos ver la lista de empresas que tenemos en nuestra cartera de Leanus, con algunos datos significativos. Además se incluye un completo buscador con múltiples criterios de búsqueda.

Desde aquí podemos elegir qué empresa queremos analizar y además, podemos crear grupos de empresas y agregar empresas para proceder a su análisis. Esto resulta muy útil si queremos simular una consolidación e incluso comparar una empresa con un grupo de empresas, por ejemplo, de su sector.

CÓMO HACER AGREGADOS DE EMPRESAS

Para realizar agregados, lo primero, es elegir las empresas a agregar. Esto se hace a través de los filtros. Lo más común es hacer un filtro por el último año de balance disponible.



Una vez filtradas las empresas con los criterios elegidos, en la esquina izquierda inferior y superior de la tabla de empresas tenemos el icono donde si hacemos click, podemos elegir la opción de crear grupo o agregar.. Lo más común es hacer un filtro por el último año de balance disponible.

Si elegimos “crear grupo personalizado”, podremos elegir qué empresas de ese filtro incorporamos a nuestro grupo. Si elegimos agregar, se hará un grupo con todas las empresas que cumplan las condiciones del filtro

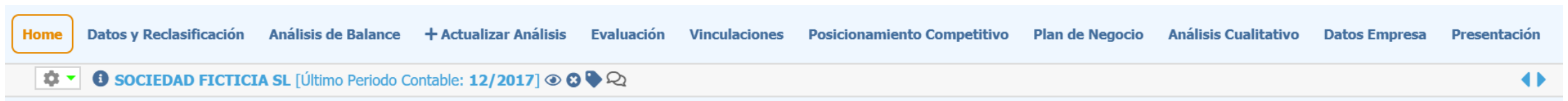
Denominación	N.I.F.	Domicilio Social	Prov.	Balance	*Ingresos por Ventas	% Cons.	*EBITDA	*Beneficio Neto	*PFN	Moneda	*Leanus® Score	Fecha Ins.	Fecha Mod.
SOCIEDAD FICTICIA SL	B00000000	CARRETERA NACIONAL 6...	34	12/2018	4.116.203	25	297.923	-655.707	2.858.689	Euro		28/01/2020	28/01/2020
EMPRESA PRUEBA SA	A99999999	CARRETERA CATRAL (KM...	03	12/2018	2.504.976	75	367.247	160.082	N.D.	Euro		09/01/2020	09/01/2020

Una vez hecho esto, podemos elegir en qué % queremos que se sumen las diferentes partidas de los estados financieros de cada empresa. Y ya sólo nos falta darle nombre al grupo y confirmar, y ya tenemos nuestro grupo creado.



MÓDULOS DE LEANUS

MÓDULOS DE LEANUS



Leanus se compone de una serie de módulos que albergan diferentes funcionalidades. En la cabecera vemos cada uno de ellos, y si pasamos el ratón por encima podremos ver los apartados de que se componen cada uno de ellos.

MÓDULO “DATOS Y RECLASIFICACIÓN”

Home **Datos y Reclasificación** Análisis de Balance Actualizar Análisis Evaluación Vinculaciones Posicionamiento Competitivo Plan de Negocio Análisis Cualitativo Datos Empresa Presentación

SOCIEDAD FICTICIA SL [Último Periodo Contable: 12/2017] ¿Qué busca?

Valores de control (Euro/000)

Mes/Año	12/2015	12/2016	12/2017
Beneficio Neto Calculado	208.899	613.266	157.430
Beneficio Neto Importado	208.899	613.266	157.430
Descuadre en cuenta de resultados	OK	OK	OK
Patrimonio Neto Calculado	455.367	1.066.393	1.223.766
Patrimonio Neto Importado	455.367	1.066.393	1.223.766
Descuadre en Patrimonio Neto (0=OK)	OK	OK	OK
DESCUADRE ACTIVOS/PASIVOS	OK	OK	OK
Descuadre en Total Activos Calculado - Total Activos Importado (0=OK)	OK	OK	OK
Descuadre en Total Pasivos Calculado - Total Pasivos Importado (0=OK)	OK	OK	OK
Descuadre en Fuente de Datos (0=OK)	OK	OK	OK
Verificar Valor de la Producción	CHECK	CHECK	CHECK
Fuente	Otros Proveedores en WS	Otros Proveedores en WS	Otros Proveedores en WS

Esquemas de reclasificación

- Restaurar Reclasificación
- Ratios Encarna

Convertir a euro

Lista Conceptos de Balance

Concepto de Balance	Datos 12/2015	Datos 12/2016	Datos 12/2017	Reclasificación
A) ACTIVO NO CORRIENTE	645.575	612.035	514.070	-
I Inmovilizado intangible	13.688	12.854	14.887	Inmovilizaciones Inmateriales (mismo signo)
2. Concesiones	1.352	416	87	-
5. Aplicaciones informáticas	12.336	12.438	14.800	-
II Inmovilizado material	320.422	297.656	315.017	Inmovilizaciones Materiales (mismo signo)
1. Terrenos y construcciones	51.702	51.038	44.721	-

Valores de control (Euro/000) Esquemas de reclasificación

Cuenta de Resultados Detallada (Euro/000)

Mes/Año	Esquema No Detallado	12/2015	12/2016	12/2017
		Total	Total	Total
A - Importe Neto de la Cifra de Negocio		1.112.143	1.010.070	1.181.714
↳ 1. Importe neto de la cifra de negocio		1.112.143	1.010.070	1.181.714
↳ Ajuste A - Importe Neto de la Cifra de Negocio		0	0	0
1.1 - Compras		-565.605	-512.741	-682.632
↳ 4. Aprovisionamiento		-565.605	-512.741	-682.632
↳ Ajuste 1.1 - Compras		0	0	0
1.2 - Variación de Existencias		0	0	0
↳ 2. Variación de existencias de productos terminados y en curso de fabricación		0	0	0
↳ 3. Trabajos realizados por la empresa para su activo		0	0	0
↳ Ajuste 1.2 - Variación de Existencias		0	0	0
1 - Consumos		-565.605	-512.741	-682.632

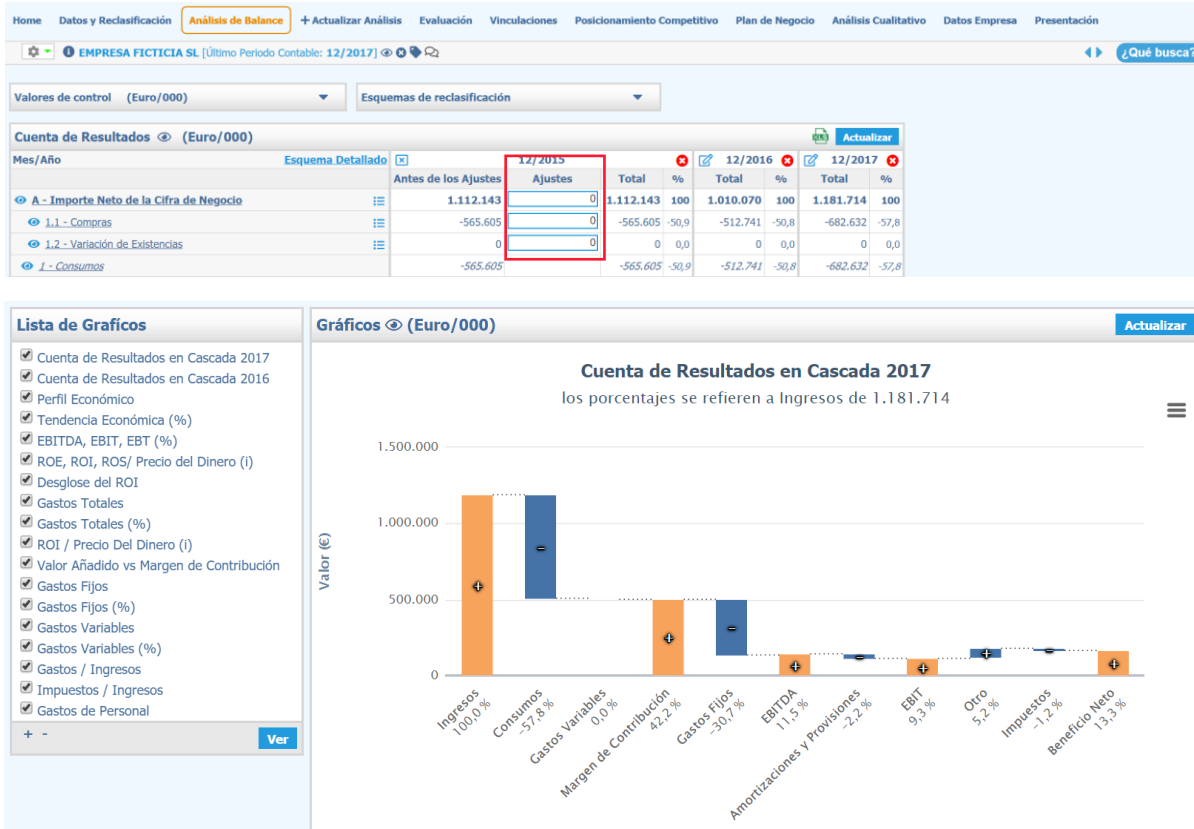
En este módulo podrás ver qué reclasificación se hace del balance en formato original a los estados financieros Leanus de análisis financiero.

A su vez puedes ver si esta conversión resultante está cuadrada o no (pueden darse descuadres si hay balances con distintos formatos).

El usuario puede modificar la reclasificación y guardar este esquema resultante, pudiendo aplicar uno u otro a su conveniencia.

También puedes acceder desde aquí a los esquemas detallados de los estados financieros, en donde también se incluyen algunos indicadores.

MÓDULO “ANÁLISIS DE BALANCE”



En este módulo podrás ver los distintos estados financieros reclasificados para el análisis financiero de Leanus. En ellos podrás incluso realizar ajustes y exportarlos a excel.

También podrás ver la representación gráfica de todos y cada uno de los estados financieros, pudiendo igualmente descargarlos en varios formatos.

Igualmente te ofrecemos una completa batería de ratios e indicadores económico – financieros que te permitirán analizar la empresa en profundidad.

Ratios Financieros

Mes/Año	12/2015	12/2016	12/2017
Meses de Balance	12	12	12
Crecimiento			
Crecimiento de Ingresos	N.D.	-9,18 %	16,99 %
Crecimiento de EBITDA	N.D.	-66,69 %	201,97 %
Crecimiento de Capital Invertido Neto	N.D.	134,19 %	14,75 %
Crecimiento de Patrimonio Neto	N.D.	134,18 %	14,76 %
Crecimiento Endeudamiento Financiero	N.D.	N.D.	N.D.

Evaluación Último Período

Período: 12/2017

- » Equilibrio Económico: ●
- » Equilibrio Patrimonial: ●
- » Equilibrio Financiero: ●
- » Leanus@ Score: ■ ▲
- » Altman Z-Score: ■ ▲
- » Leanus DSCR: No disponible para su perfil de usuario!
- » Capacidad teórica de endeudamiento: 737.783.000 €

MÓDULO “ACTUALIZAR ANÁLISIS”

Home Datos y Reclasificación Análisis de Balance + Actualizar Análisis Evaluación Vinculaciones Posicionamiento Competitivo Plan de Negocio Análisis Cualitativo Datos Empresa Presentación

EMPRESA FICTICIA SL [Último Periodo Contable: 12/2017]

EMPRESA FICTICIA SL
Provincia: Madrid
Tipo de organización: SOCIEDAD ANONIMA

Balances

- BALANCE (31/12/2017)
- BALANCE (31/12/2016)
- BALANCE (31/12/2015)

Desde aquí puedes consultar si hay nuevos estados financieros disponibles para la empresa que estés analizando y, de ser así, importarlo a Leanus

Home Datos y Reclasificación Análisis de Balance + Actualizar Análisis Evaluación Vinculaciones Posicionamiento Competitivo Plan de Negocio Análisis Cualitativo Datos Empresa Presentación

SOCIEDAD FICTICIA SL [Último Periodo Contable: 12/2017]

Descargas

Enlace	Descripción
Formato Importación Personalizado	Formato Importación Personalizado. Rellenar e importar.
Columna Única	Formato Importación Columna Única. Rellenar e importar desde: Herramientas / Situación contable / Importar desde fichero
ABC Clientes	Formato Importación Datos Clientes. Rellenar e importar desde: Vinculaciones / Clientes / Importar desde Fichero
ABC Proveedores	Formato Importación Datos Proveedores. Rellenar e importar desde: Vinculaciones / Proveedores / Importar desde Fichero
Exposición Financiera	Formato Importación Sistema Financiero. Rellenar e importar desde: Vinculaciones / Sistema Financiero / Importar desde fichero

Igualmente desde aquí podrás descargar diferentes formatos de importación, que te permitirán poder importar a la herramienta estados financieros por tus propios medios.

Eliminar Balance

Ninguno Todos

- 12/2015
- 12/2016
- 12/2017

Cancelar Eliminar

Desde este módulo también puedes eliminar periodos contables.

MÓDULO “EVALUACIÓN”

Home Datos y Reclasificación Análisis de Balance + Actualizar Análisis **Evaluación** Vinculaciones Posicionamiento Competitivo Plan de Negocio Análisis Cualitativo Datos Empresa Presentación

EMPRESA FICTICIA SL [Último Periodo Contable: 12/2017]

Perfil de Riesgo en 12/2017
EVALUACIÓN SINTÉTICA DE FIABILIDAD

Leanus® Score: "Discreto" 4,92 **Monitorizar**

OTROS DETALLES

Equilibrio Económico

Crecimiento de Ingresos	16,99%	En crecimiento
Margen Operativo Bruto (EBITDA)	11,52%	Excelente
Margen antes de Impuestos e Intereses	9,34%	Excelente

Puntos Críticos Último Periodo
Periodo: 12/2017

- » Gastos de Personal / Ingresos: 4,47 %
- » Gasto de Personal: 52.786.000 €
- » Probables Distribución de Dividendos: 57.000 €
- » Flujos de Efectivo de CCO: 201.136.000 €
- » EBITDA / Flujos de Efectivo de CCO: 0,68
- » Variación de Existencias: 0 €

Elaboración en 12/2017
EVALUACIÓN DE FIABILIDAD Y DEUDA SOSTENIBLE

Leanus® Score: "Discreto" 4,92 **Monitorizar**

Deuda Financiera de la empresa analizada

0 €

Capacidad máxima residual teórica de endeudamiento

737.783.000 €

Crédito Recomendado (a corto plazo)

118.171.000 €

Elaboración basada en datos completos.

Evaluación Último Periodo
Periodo: 12/2017

- » Equilibrio Económico: ●
- » Equilibrio Patrimonial: ●
- » Equilibrio Financiero: ●
- » Leanus® Score: ▲
- » Altman Z-Score: ▲
- » Leanus DSCR: No disponible para su perfil de usuario!
- » Capacidad teórica de endeudamiento: 737.783.000 €
- » Crédito Recomendado: 118.171.000 €
- » KPI y Objetivos en línea: 12 / 15 (80,00%)

Ver Equilibrio Eco/Fin y Score

Valores de control (Euro/000)

Valoración de la empresa (Euro/000)			
Mes/Año	12/2015	12/2016	12/2017
	Total	Total	Total
EBITDA	135.297	45.068	136.092
Múltiples	7	7	7
Valores de la empresa	947.079	315.476	952.644
PFN	-30	-50	-170
Otras Cuentas	0	0	0
Patrimonio neto (Múltiples EBITDA)	947.109	315.526	952.814

En este módulo se ofrece un score de la empresa (“Leanus Score”) en virtud del análisis de la empresa desde diferentes perspectivas. También se calcula el “Altman Z-Score”.

A su vez se ofrecen análisis sobre indicadores de impago, endeudamiento y otros KPI con información sobre su desviación con respecto a los objetivos marcados.

Otra funcionalidad importante de este módulo es la posibilidad de calcular el valor de la empresa utilizando el método del multiplicador del EBITDA.

MÓDULO “VINCULACIONES”

Home Datos y Reclasificación Análisis de Balance + Actualizar Análisis Evaluación Vinculaciones Posicionamiento Competitivo

EMPRESA FICTICIA SL [Último Período Contable: 12/2017]

Gobierno Corporativo->Nuevo Actualizar

Fecha: 27/01/2020

Titulares de derechos sobre las cuotas +

1 Tipología Sociedad Persona física

Número Cuotas: || Cuota (%): || Cuota (€):

Derecho sobre Cuotas:

Comentarios:

Órgano de Gestión

Tipología Consejo de Administración Administradores solidarios Administrador único Otro

Composición órgano de gestión +

1 Apellido: || Nombre:

Función: || Detalles:

Comentarios:

Entidades bancarias con relaciones activas +

1 Denominación Entidad: || Filial de la Entidad:

Fecha:

Saldo cuenta corriente:

Saldo en Cuenta de Gestión de Activos (acciones, títulos de crédito, fondos etc.):

Línea de Crédito Acordada: || Utilizado:

Línea descuento efectos (ej.pedidos): crédito acordado: || Utilizado:

Línea anticipo créditos nacionales (ej.facturas): crédito: || Utilizado:

Este es un módulo principalmente concebido para la importación de datos a la herramienta, de manera que el usuario puede importar datos de los componentes del órgano de gestión de la empresa, clientes y proveedores, ofreciendo la herramienta la posibilidad de acceder a análisis gráficos de la información incorporada

También es posible importar datos sobre operaciones de financiación de la empresa, para realizar seguimiento al detalle de todos los datos de las mismas.

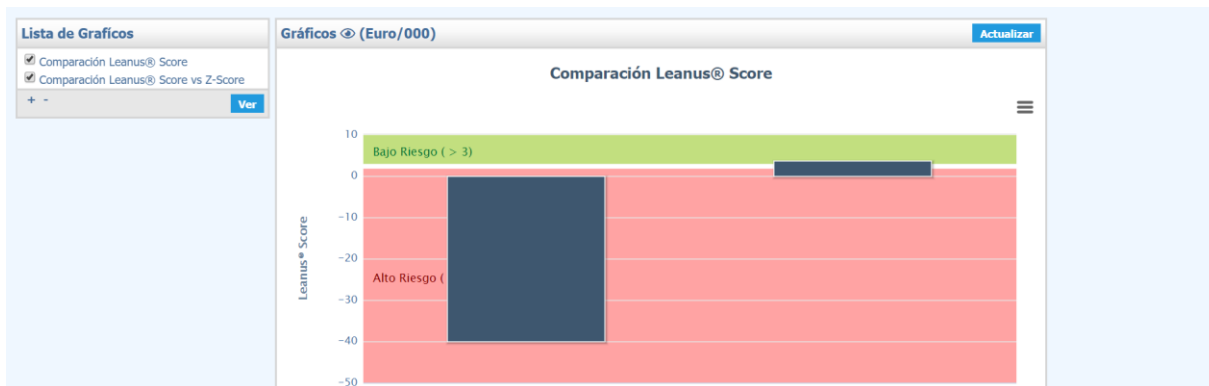
MÓDULO “POSICIONAMIENTO COMPETITIVO”



El presente módulo posibilita la realización de análisis comparativos entre la empresa analizada y otras empresas incluidas en cartera.



Es posible tener una comparativa de variables económico-financieras y visualizarla tanto en formato numérico como en formato gráfico.



Incluye además comparativas tanto desde el punto de vista de indicadores de impago como de valoración para las empresas incluidas en la comparativa.

MÓDULO “PLAN DE NEGOCIO”

Home Datos y Reclasificación Análisis de Balance Actualizar Análisis Evaluación Vinculaciones Posicionamiento Competitivo **Plan de Negocio** Análisis Cualitativo Datos Empresa Presentación

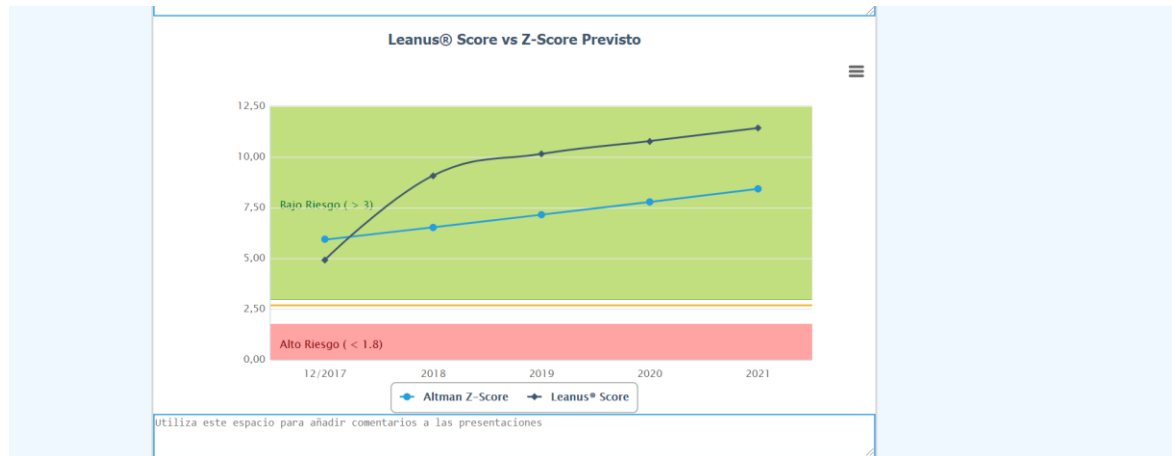
SOCIEDAD FICTICIA SL (Último Periodo Contable: 12/2017) ¿Qué busca? Empresas, Grupos, Menú, Archivo Documentos, Área RA

Valores de control Business Plan (Euro/000) Plan de negocio personalizado

Cuenta de Resultados del Plan de Negocio - Periodo 2018-2021 (Euro/000)

Mes/Año	12/2017				12/2018				12/2019				12/2020				12/2021			
	Entrada	Ajuste%	Total	%	Entrada	Ajuste%	Total	%	Entrada	Ajuste%	Total	%	Entrada	Ajuste%	Total	%	Entrada	Ajuste%	Total	%
A - Importe Neto de la Cifra de Negocio	1.181.714	0	1.181.714	100	1.181.714	0	1.181.714	100	1.181.714	0	1.181.714	100	1.181.714	0	1.181.714	100	1.181.714	0	1.181.714	100
1.1 - Compras	-682.632	0	-682.632	-57,8	-682.632	0	-682.632	-57,8	-682.632	0	-682.632	-57,8	-682.632	0	-682.632	-57,8	-682.632	0	-682.632	-57,8
1.2 - Variación de Existencias	0	0,0	0	0,0	0	0,0	0	0,0	0	0,0	0	0,0	0	0	0,0	0	0,0	0	0	0,0
1 - Consumos	-682.632	0	-682.632	-57,8	-682.632	0	-682.632	-57,8	-682.632	0	-682.632	-57,8	-682.632	0	-682.632	-57,8	-682.632	0	-682.632	-57,8
B - Valor Añadido (A + 1)	499.082	0	499.082	42,2	499.082	0	499.082	42,2	499.082	0	499.082	42,2	499.082	0	499.082	42,2	499.082	0	499.082	42,2
2.1 - Gastos Variables de Producción	0	0,0	0	0,0	0	0,0	0	0,0	0	0,0	0	0,0	0	0	0,0	0	0	0,0	0	0,0
2.2 - Gastos Variables Comerciales	0	0,0	0	0,0	0	0,0	0	0,0	0	0,0	0	0,0	0	0	0,0	0	0	0,0	0	0,0
2 - Total Gastos Variables	0	0,0	0	0,0	0	0,0	0	0,0	0	0,0	0	0,0	0	0	0,0	0	0	0,0	0	0,0
C - Margen de Contribución (B + 2)	499.082	0	499.082	42,2	499.082	0	499.082	42,2	499.082	0	499.082	42,2	499.082	0	499.082	42,2	499.082	0	499.082	42,2
3.1 - Gastos Fijos de Producción	-362.990	0	-362.990	-30,7	-362.990	0	-362.990	-30,7	-362.990	0	-362.990	-30,7	-362.990	0	-362.990	-30,7	-362.990	0	-362.990	-30,7
3.2 - Gastos Fijos Comerciales	0	0,0	0	0,0	0	0,0	0	0,0	0	0,0	0	0,0	0	0	0,0	0	0	0,0	0	0,0
3.3 - Gastos Generales de Administración	0	0,0	0	0,0	0	0,0	0	0,0	0	0,0	0	0,0	0	0	0,0	0	0	0,0	0	0,0
3 - Total Gastos Fijos	-362.990	0	-362.990	-30,7	-362.990	0	-362.990	-30,7	-362.990	0	-362.990	-30,7	-362.990	0	-362.990	-30,7	-362.990	0	-362.990	-30,7
D - EBITDA (C + 3)	136.092	0	136.092	11,5	136.092	0	136.092	11,5	136.092	0	136.092	11,5	136.092	0	136.092	11,5	136.092	0	136.092	11,5
4.1 - Amortizaciones	-25.748	0	-25.748	-2,2	-25.748	0	-25.748	-2,2	-25.748	0	-25.748	-2,2	-25.748	0	-25.748	-2,2	-25.748	0	-25.748	-2,2
4.2 - Provisiones	0	0,0	0	0,0	0	0,0	0	0,0	0	0,0	0	0,0	0	0	0,0	0	0	0,0	0	0,0
4.3 - Deterioro de Valor de Créditos	0	0,0	0	0,0	0	0,0	0	0,0	0	0,0	0	0,0	0	0	0,0	0	0	0,0	0	0,0

El módulo de “Plan de negocio” nos permite realizar proyecciones económicas para el futuro que nos permitirán elaborar la parte financiera que todo plan de negocio debe contener. Normalmente las entidades financieras exigen un plan de negocio a las empresas para estudiar una posible financiación.



Además, Leanus va adaptando automáticamente el resto de variables y estados financieros a las proyecciones realizadas, es decir, si varío las ventas en años sucesivos, Leanus adecúa los gastos variables automáticamente a esas variaciones.

MÓDULO “PRESENTACIÓN”

Resumen ejecutivo: Ficha de Resumen

SOCIEDAD FICTICIA SL

Periodo	12/2015	12/2016	12/2017
Ingresos	1.112.143	1.010.070	1.181.714
Crecimiento de Ingresos	N.D.	-9,18 %	16,99 %
EBITDA	12,17 %	4,46 %	11,52 %
Rentabilidad Neta	18,78 %	60,72 %	13,32 %
Deudas Financieras	0	0	0
Posición Financiera Neta (PFN)	-30	-50	-170
Total Deudas	721.833	364.535	314.444
Patrimonio Neto	455.367	1.066.393	1.223.766
Capital Circulante	-382.838	476.368	715.244
Liquidez	30	50	170
Gastos Financieros	-1.171	-740	-230
Gastos de Personal / Gastos Operativos Totales	15,21 %	28,74 %	14,54 %
Número de Empleados Reales	884	851	758
Número Estimado de Empleados	1.251	2.600	1.056

Con este módulo podemos obtener presentaciones en las que se incluyen estados financieros y otros datos y representaciones gráficas de los mismos de la empresa que estamos analizando. Por defecto la herramienta dispone de un análisis base y un análisis profundizado.

Confidencial

Valores en Euro/000

4/32

fecha de procesamiento:
28/01/2020

« anterior ◊ siguiente »

Gestión de presentación

(Hojas activadas: 27/112) ▲

Ordenar **Ver presentación** **Guardar modelo** **Archivar**

Presentación anónima

Premisa

▲ ▼	<input checked="" type="checkbox"/>	Portada	✎
▲ ▼	<input checked="" type="checkbox"/>	Descargo de Responsabilidad	✎
▲ ▼	<input checked="" type="checkbox"/>	Criterios de Reclasificación	✎
▲ ▼	<input checked="" type="checkbox"/>	Perfil Empresa	✎

Aplicar modelo de presentación

Ninguna hoja (0/112)	
Análisis Leanus Base (9/112)	
Análisis Leanus Profundizado (32/112)	
Todas las hojas (112/112)	
PRUEBA INSERTAR (15/112)	✖
PRUEBA INSERTAR 2 (16/112)	✖
Presentación prueba 2 (16/112)	✖

Existe la posibilidad de configurar nuestra propia presentación, insertar hojas personalizadas e incluso guardar diferentes modelos para aplicar el que en cada momento consideremos conveniente.

INFORMA

Una compañía Cesce



Servicio de Atención al Cliente:

clientes@informa.es | 900 176 076

Encuétranos en:



dun & bradstreet
WORLDWIDE NETWORK