

LA PRIMERA SOCIEDAD DE DEMOSTRACION SA

Activa

REFS.

NIF A00000000 Número D-U-N-S @ 475205709

Comportamiento de Pagos

Rating Informa Riesgo de Cese

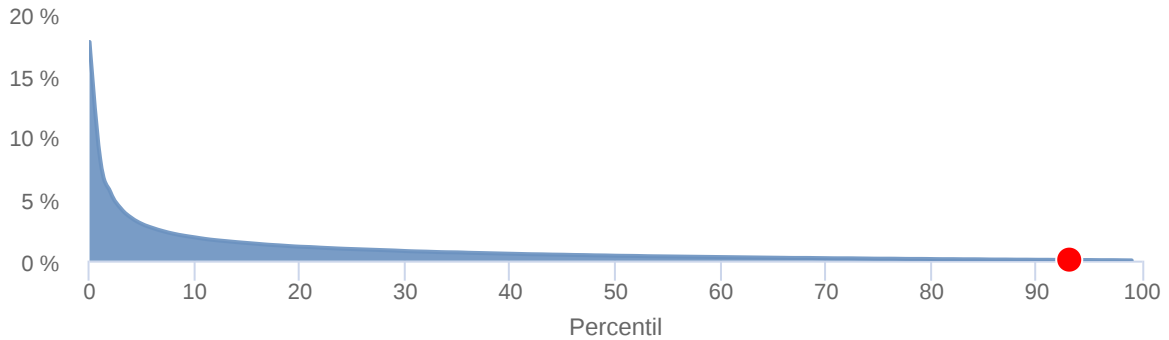
Rating Informa Riesgo de Cese

RATING



PROBABILIDAD DE CESE

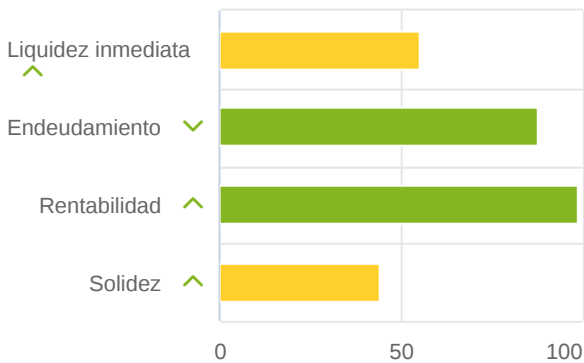
Esta entidad se sitúa en el **percentil 93** y su probabilidad de fallido es del **0,06%**



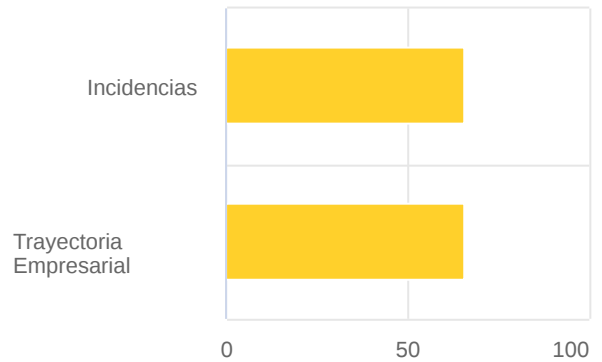
Equilibrio

EJERCICIO

2020



Cumplimientos



Explicación Rating Informa Riesgo de Cese

Situación financiera

- La situación financiera de la compañía es buena.
- La evolución de la situación financiera de la sociedad ha sido estable.
- La evolución de las ventas y resultados ha sido negativa.
- La capacidad para convertir en recursos líquidos las ventas generadas por el ejercicio de su actividad, se sitúa por encima de las empresas de su sector y tamaño.
- La capacidad de generar recursos líquidos a partir de la utilización de sus activos, se sitúa por encima de las empresas de similar tamaño en su sector.
- Atendiendo al EBIT, La sociedad tiene una muy buena capacidad para hacer frente al coste de la financiación externa.
- El conjunto de las deudas exigibles a largo plazo para la empresa se sitúa por debajo que el sector al que pertenece.
- La capacidad de la empresa para generar efectivo a partir de sus actividades ordinarias y hacer frente a sus deudas a corto plazo es buena.

Estructura de la sociedad

- En función de su volumen de ventas, esta empresa puede ser catalogada como pequeña.
- La evolución observada en el número de empleados ha sido positiva.
- El sector de actividad al que pertenece la sociedad tiene un riesgo de fallido más bajo que otros sectores.

Cumplimientos e incidencias

- Las informaciones de que disponemos indican que la sociedad tiene alguna incidencia de pago.
- Según nos consta existen reclamaciones por parte de la administración o demandas judiciales registradas contra esta empresa.

Publicación de cuentas

- La empresa ha incurrido en retrasos en el Depósito de Cuentas Anuales en el Registro Mercantil.

Otra información de interés

- Se ha procedido a realizar una revisión de la calificación de la sociedad por parte de uno de nuestros analistas derivada del resultado de nuestras investigaciones.

Motivos de los Últimos Cálculos Relevantes en el Rating Informa Riesgo de Cese

Fecha	Variación	Nota resultante	Evento
26/10/2021	=	16	Se ha producido una variación en la afectación de la información de comportamiento de pagos Se ha producido una variación en el riesgo asociado al sector de actividad de la sociedad

Fecha	Variación	Nota resultante	Evento
01/09/2021	=	16	Se ha producido una variación en la afectación de la información de comportamiento de pagos
03/08/2021	=	16	Se ha producido una variación en la afectación de la información de comportamiento de pagos
27/07/2021	^	16	Se ha producido la revisión detallada de toda la información disponible de la sociedad por parte de uno de nuestros analistas
01/06/2021	v	8	Se ha producido la revisión detallada de toda la información disponible de la sociedad por parte de uno de nuestros analistas

Evolución del Rating Informa Riesgo de Cese

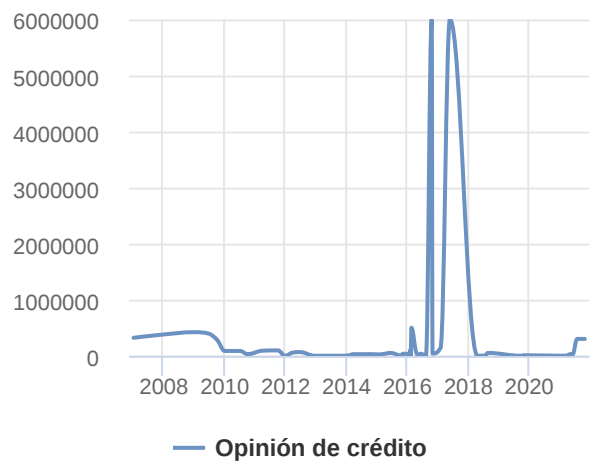


Opinión de crédito



CRÉDITO MÁXIMO (DE 0 A 6.000.000 €)
300.000 €

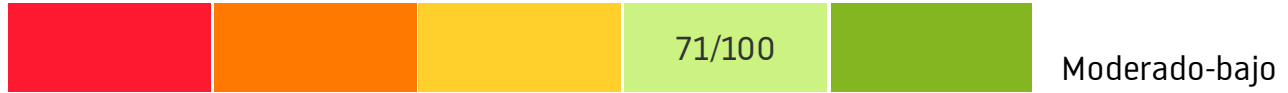
Evolución de la opinión de crédito



Score de Liquidez

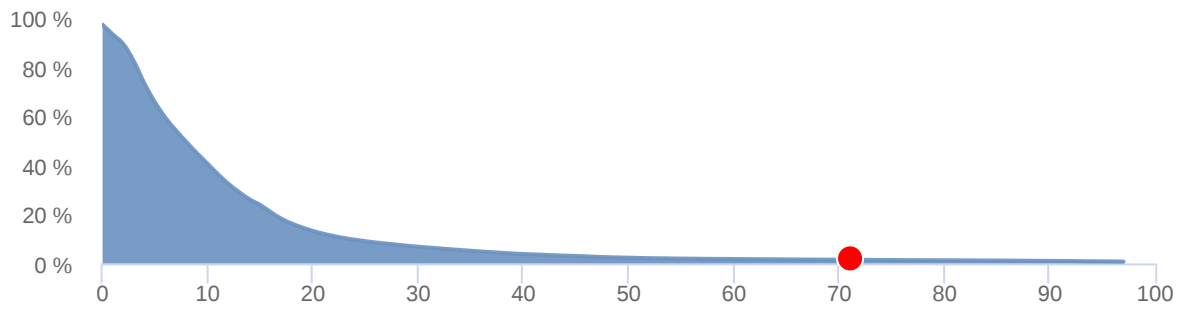
Score de Liquidez

RIESGO DE RETRASO EN LOS PAGOS

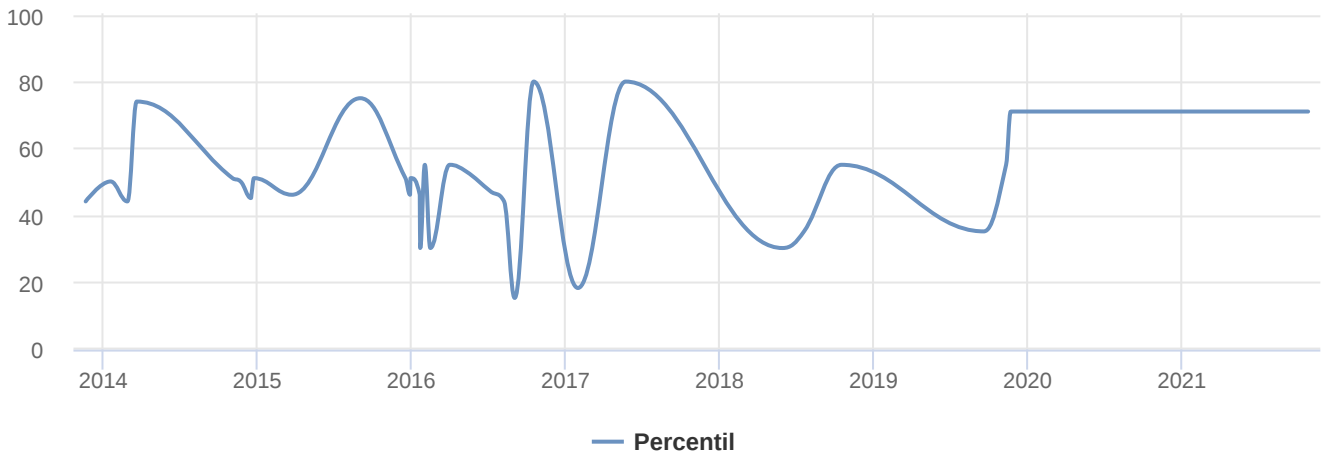


PROBABILIDAD DE RETRASOS EN LOS PAGOS

Esta entidad se sitúa en el **percentil 71** y su probabilidad de retraso en los pagos es del **1,99%**



Evolución del Score de Liquidez



Comportamiento de Pagos

R.A.I. Registro de Aceptaciones Impagadas

Consulta realizada el 27 de Octubre de 2021 a las 07:40

FECHA ÚLTIMO APUNTE	IMPORTE TOTAL
12/03/2012	12.500,00 €

NÚMERO DE APUNTES ENCONTRADOS
2

Esta información procede del fichero del Registro de Aceptaciones Impagadas, sólo puede ser utilizada para atender a necesidades legítimas de información del consultante, de acuerdo con su actividad profesional o social, en orden a la concesión de crédito o al seguimiento y control de los créditos ya concedidos y no se podrá ceder o transmitir a terceros, copiar, duplicar o reproducir, ni incorporar a ninguna base de datos propia o ajena, o reutilizar en modo alguno, ya sea de forma directa o indirecta. Producto suministrado por el Centro de Cooperación Interbancaria.

Experian Bureau empresarial, morosidad bancaria y multisectorial

Consulta realizada el 27 de Octubre de 2021 a las 07:40

Resumen

- El 50,00% de los contratos impagados, que suponen el 54,36% del importe, han sido declarados en situación de fallidos por su acreedor al considerar este extremadamente difícil su recuperación.
- El 100,00% de los incumplimientos de obligación de pago tienen una antigüedad mayor a 6 meses.
- El 50,00% de los incumplimientos de obligación de pago con una antigüedad mayor de 6 meses ha sido catalogado como fallido.

Detalle de los impagos

Tipo de Acreedor	Producto	Importe impagos	Nº de impagos	Fecha primer impago	Fecha último impago
Aseguradora de Crédito y Caución	Póliza de Crédito	1.809,03 €	2	15/04/2017	30/05/2017
Importe de las operaciones	-				
Situación	Fallida				
Telecomunicac.	Telecomunicac.	1.518,81 €		25/05/2018	26/09/2018
Importe de las operaciones	-				
Situación	> 180 días del 1er vcto. impagado				



TOTAL DEL IMPORTE DE IMPAGOS

3.327,84 €

Esta información procede del Servicio Experian Bureau Empresarial, propiedad de Experian Bureau de Crédito S.A. Sólo podrá ser utilizada por empresarios o profesionales y para finalidades propias de su negocio, no pudiendo ceder o transmitir a terceros, copiar, duplicar o reproducir, ni incorporar a ninguna base de datos propia o ajena, o reutilizar en modo alguno, ya sea de forma directa o indirecta. Experian Bureau de Crédito S.A. podrá reclamarle los daños y perjuicios que pueda sufrir en caso de incumplimiento de cualquiera de las anteriores obligaciones. Experian no será responsable de la falta de exactitud de la información suministrada siempre y cuando coincida con la aportada por las entidades acreedoras.

Productos agrupados

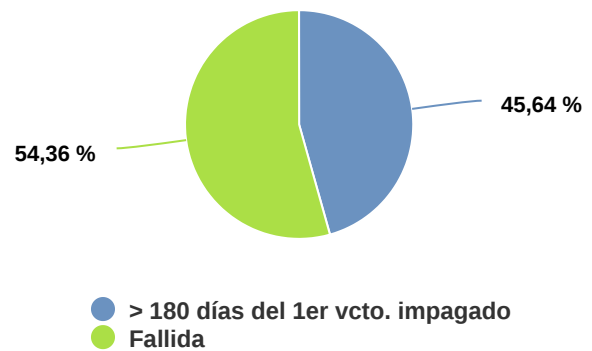
Situación	Importe Impagos	Número de operaciones	< menores
> 180 días del 1er vcto. impagado	1.518,81 €	1	1.518,81 €
Fallida	1.809,03 €	1	1.809,03 €

Representación gráfica de los impagos

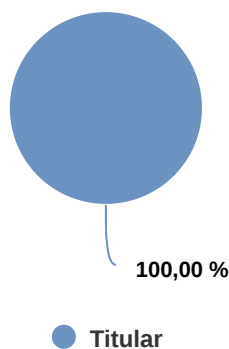
Impagos por producto



Impagos por situación



Tipo de Deudor



Paydex: Comportamiento de Pagos

Resumen

MEDIA DE DÍAS DE DEMORA	D&B PAYDEX	NÚMERO DE EXPERIENCIAS DE PAGO (ÚLTIMOS 12 MESES)
84	32	16

IMPORTE TOTAL DE LAS EXPERIENCIAS

38.910 €

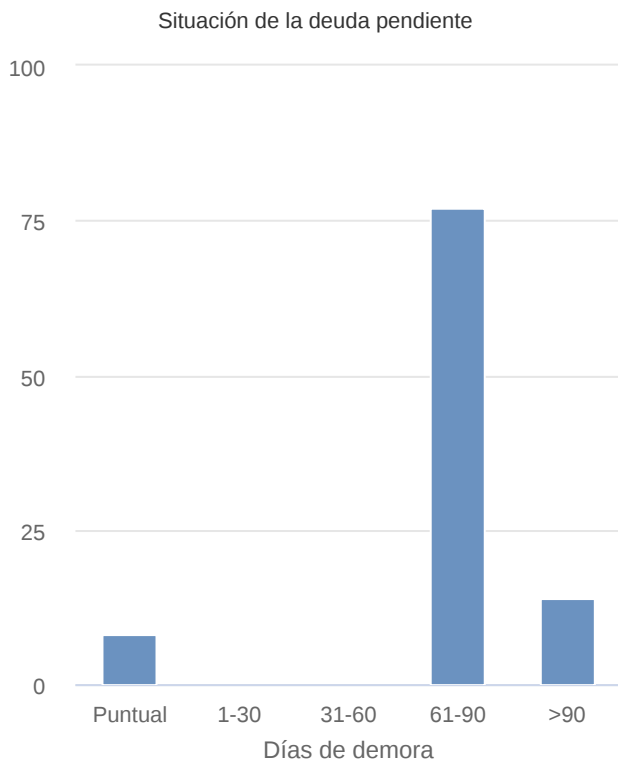
IMPORTE MEDIO DE LAS EXPERIENCIAS

2.431 €

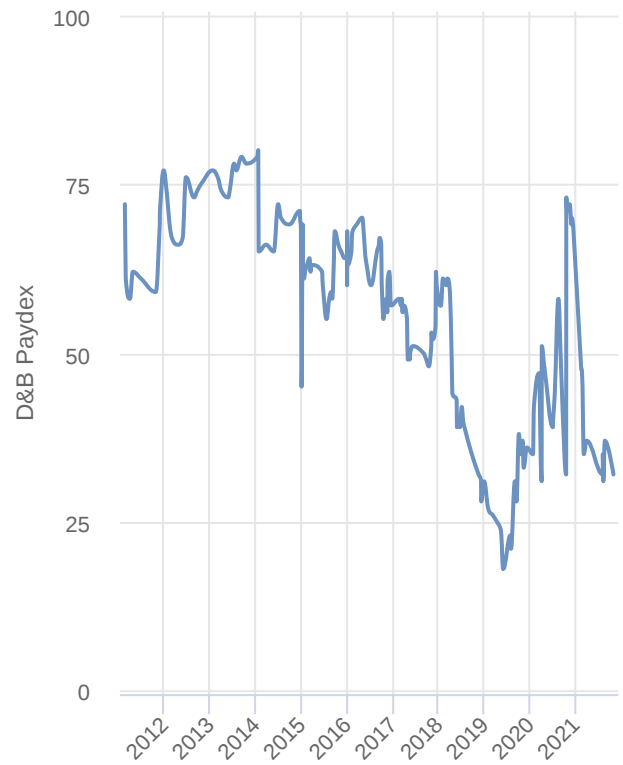
IMPORTE TOTAL EN DEMORA

92%

Análisis de las experiencias de pago



Evolución del paydex



Experiencias de pago

Rangos de valor (€)	Experiencias	Importe total	Pagadas puntualmente	1-30 días	31-60 días	61-90 días	+90 días
10.000 - 24.999	2	30.051 €				100%	
< 10.000	14	8.859 €	37%			1%	62%
Total	16	38.910 €					

ICIRED Fichero de Impagados

ICIRED FICHERO DE IMPAGADOS
No incluida

Esta información procede del Fichero de Impagados ICIRED, propiedad de Inversiones Colectivas en Red, S.L. Sólo podrá ser utilizada por empresarios o profesionales y para finalidades propias de su negocio, no pudiendo ceder o transmitir a terceros, copiar, duplicar o reproducir, ni incorporar a ninguna base de datos propia o ajena, o reutilizar en modo alguno, ya sea de forma directa o indirecta. Inversiones Colectivas en Red S.L. podrá reclamarle los daños o perjuicios que pueda sufrir en caso de incumplimiento de cualquiera de las anteriores obligaciones. ICIRED no será responsable de la falta de exactitud de la información suministrada siempre y cuando coincida con la aportada por las entidades acreedoras.

Otros Datos Comerciales

Pagos a Proveedores

i Cifras expresadas en €

	2019	2018
PERIODO MEDIO DE PAGO (DÍAS)		
Periodo medio de pago a proveedores	35	42
Ratio de las operaciones pagadas		
Ratio de las operaciones pendientes de pago		

i Fuente: Memoria 2019

Información Judicial

Últimos Procedimientos Concursales y Preconcursoales

i Cifras expresadas en €

Procedimiento concursal

Fecha	Tipo de demanda	Estado de la incidencia	Activo	Pasivo
18/09/2019	CONCURSO	DECLARACIÓN	-	-

Existe un procedimiento concursal censado en INFORMA D&B

Últimas Incidencias Judiciales

i Cifras expresadas en €

Juzgado civil

Fecha	Tipo de demanda	Estado de la incidencia	Actor	Importe
13/05/2020	ORDINARIO	SENTENCIA J. ORDINARIO	BANCO SANTANDER SA	7.840,00
15/07/2016	ORDINARIO	EMBARGO	BANCO SANTANDER SA	7.855,00

Existen 2 incidencias en los juzgados de lo civil censadas en INFORMA D&B

Juzgado social

Fecha	Estado de la incidencia	Actor	Importe
18/02/2020	RECLAM. CANTIDAD JZDO. SOCIAL	DESCONOCIDO	1.520,05
27/12/2018	EMBARGO	DESCONOCIDO	8.000,00

Existen 2 incidencias en los juzgados de lo social censadas en INFORMA D&B

Últimos Registros de Impagados Judiciales

i Cifras expresadas en €

Juzgado civil

Fecha	Tipo de demanda	Estado de la incidencia	Actor	Importe
-------	-----------------	-------------------------	-------	---------

Fecha	Tipo de demanda	Estado de la incidencia	Actor	Importe
04/11/2019	VERBAL CIVIL	SENTENCIA J. VERBAL	NO CONSTA	3.200,72

Hay un registro de impagados censado en INFORMA D&B

Últimas Reclamaciones Administrativas

Seguridad Social

Ejecutivo

Fecha	Organismo	Importe
22/01/2016	T.G.S.S. DIRECCION PROVINCIAL DE MADRID	1.430,00 €

Existe una reclamación administrativa con la Seguridad Social censada en INFORMA D&B

Otros organismos

Embargo

Fecha	Organismo	Importe
11/02/2019	DIPUTACIÓN PROVINCIAL DE VALENCIA - GESTION TRIBUTARIA	
22/01/2016	AYUNTAMIENTO DE MADRID	1.200,00 €

Notificacion

Fecha	Organismo	Importe
03/06/2020	CONSEJERÍA DE TRANSPORTES, MOVILIDAD E INFRAESTRUCTURAS DE MADRID	2.001,00 €

Existen 3 reclamaciones administrativas con Otros Organismos censadas en INFORMA D&B

Ratios de Pagos

Ratios

	31/12/2020	Variación %	31/12/2019	Variación %	31/12/2018
Periodo Medio de Cobro (días)					82
Periodo Medio de Pago (días)					881
Ratio de Liquidez Inmediata (%)	15,07	24,86	12,07	9,33	11,04