

## RÉSUMÉ EXÉCUTIF

### Coordonnées de contact

**Siège Social:**

 AVENIDA DE LA INDUSTRIA , 32  
28108 ALCOBENDAS MADRID

**Succursales:**

7


**Téléphones:**

 916617119  
914165674

**Fax:**

910006666


**URL:**
[www.informa.es](http://www.informa.es)

**Email corporatif:**
[laficticianueva@empresa.com](mailto:laficticianueva@empresa.com)

### Risque Commercial



Rating INFORMA

**11 / 20**

Risque Moyen-Bas


**Situation de l'entreprise:** Active

**Opinion de crédit:** 9.000 €

**Score de Liquidité:** 71/100 (Probabilité de retards de paiement 1,99% - modérée-faible)

**Indice de Résilience:** 63/100 (Moyen-Élevé)

**Incidences de Sources Publiques:** Il y a des incidences recensées

**Registre des Impayés Judiciaires (RIJ):** Oui

**RAI:** Non consulté

**Experian Bureau Empresarial (EBE):** Oui

**ICired Fichier des Impayés:** Oui

**Nombre moyen de jours de retard de paiement:** 12

### Rating du secteur

#### SECTEUR

#### CULTIVO DE FRUTOS TROPICALES Y SUBTROPICALES. CULTIVO DE FRUTOS CON HUESO Y PEPITAS

##### Rating Secteur à court terme

**C+**

##### Rating Secteur à long terme

**C+**

Légende:

C- C C+ B- B B+ A- A

Risque Élevé

Risque Faible

**Ventes du bilan  
(2019)**

1.450.000 € ↑  
(Sources Propres)

**Résultats du bilan  
(2019)**

1.250.000 €  
(Sources Propres)

**Actif Total  
(2019)**

14.269.000 €  
(Sources Propres)

**Capital social**

280.000 €

## Information Commerciale



Secteur

Matières Premières



**Date de constitution:** 01/02/1980



**Date de début d'activités:** 01/04/1981



**Catalogage de la taille selon l'UE:** Grande entreprise



**Activité (CNAE 2009):** 0124 - Culture de fruits à pépins et de fruits à noyau



**Opérations internationales:** Importe



**Marchés publics attribués:** Oui



**Employés:** 15



**Établissements bancaires:** 7

## Structure Corporative



**Président:** DEMOSTRACION PRESENTACION, MARIA



**Société mère:** SERVICIO APLICADO DE CATERING DE DEMOSTRACION SL



**Dépendance Structurelle:** Entité Détenue dans groupe consolidé



**Participations:** 1

## Structure juridique



**Forme juridique:** Société anonyme unipersonnelle



**Dernier acte publié au BORME:** 07/07/2020 - Changement d'adresse



**Dernier article paru dans la presse:** 02/06/2020 - Autres presse ( DONNÉES FINANCIÈRES )



**Coté en bourse:** Oui

## Information Consolidée

**Ventes du bilan  
(2013)**

72.590.000 € ↑  
(Sources Propres)

**Résultats du bilan  
(2013)**

7.828.000 €  
(Sources Propres)

**Actif Total  
(2013)**

66.100.000 €  
(Sources Propres)

**Activité (CNAE 2009)**

0124 - Culture de fruits à pépins et de fruits à noyau

**Employés**

256

La date de mise à jour de la dernière donnée incluse dans ce rapport est **09/11/2020**

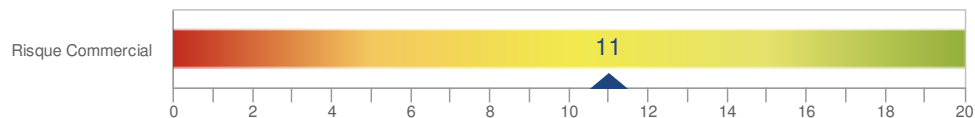
L'information contenue dans ce rapport a été étudiée et contrastée à la date **14/10/2020**

Cette entreprise a été consultée 7.473 fois au cours du dernier trimestre, la dernière fois le **10/11/2020**

## RISQUE COMMERCIAL

### Rating

#### Rating INFORMA

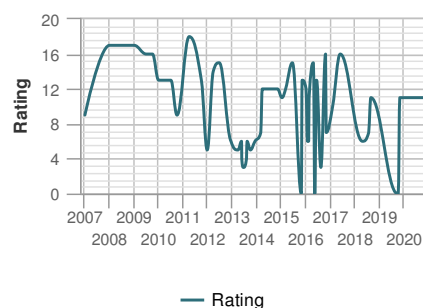


#### Opinion de crédit

**Crédit maximum (de 0 à 6.000.000 €):**

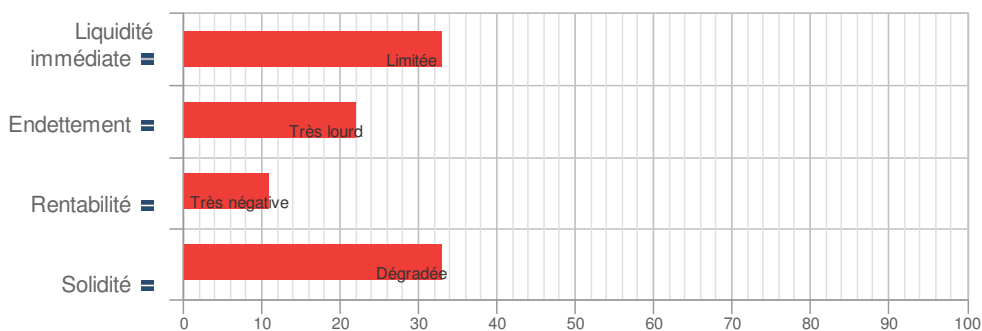
Favorable pour 9.000 €

#### Évolution du rating

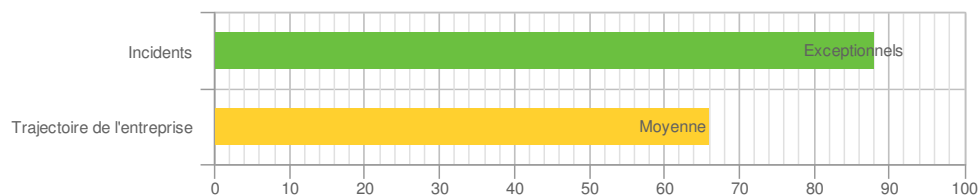


#### Équilibre

Exercice : 2019



#### Échéances



Date	Variation	Note résultante	Événement
03/11/2020	=	11	Il y a eu une variation dans l'affectation de l'information de comportement de paiements
07/08/2020	=	11	Variation dans le système de notation concernant l'information d'incidences judiciaires
17/07/2020	=	11	Il y a eu une variation dans le risque associé au secteur d'activité de l'entreprise
14/07/2020	=	11	Il y a eu une variation dans l'affectation de l'information de comportement de paiements
30/06/2020	=	11	Il y a eu une variation dans l'affectation de l'information de comportement de paiements

**Explication Rating Informa**
**Situation financière**

La situation financière de l'entreprise est bonne.

L'évolution de la situation financière de l'entreprise a été stable.

L'évolution des ventes a été positive. non ainsi les résultats qui ont été négatives.

L'opinion du commissaire aux comptes sur les derniers comptes a été FAVORABLE AVEC RÉSERVE

La capacité pour transformer en ressources liquides les ventes générées par l'exercice de son activité est située par-dessous des entreprises de son secteur et taille.

La capacité de générer des ressources liquides à partir de l'utilisation de ses actifs est située par-dessous des entreprises avec une taille similaire dans son secteur.

Conformément à l'EBIT la société a une très bonne capacité pour affronter le coût du financement externe.

L'ensemble des dettes exigibles à long terme pour l'entreprise est situé en dessous du secteur auquel elle appartient.

La capacité de l'entreprise de générer d'espèces à partir de ses activités ordinaires et faire face à ses dettes à court terme est bonne.

**Structure de l'entreprise**

Selon son volume de ventes cette entreprise peut être classée comme petite.

L'évolution du nombre d'employés a été positive.

Le secteur d'activité auquel la société appartient a un risque de cessation plus bas que d'autres secteurs.

**Réalisation et incidences de paiements**

Les informations dont nous disposons indiquent que la société a une incidence de paiement.

Selon nos informations, il y a des réclamations de la part de l'administration ou des poursuites judiciaires enregistrés contre cette l'entreprise.

**Publication de comptes**

L'entreprise dépose ses comptes régulièrement.

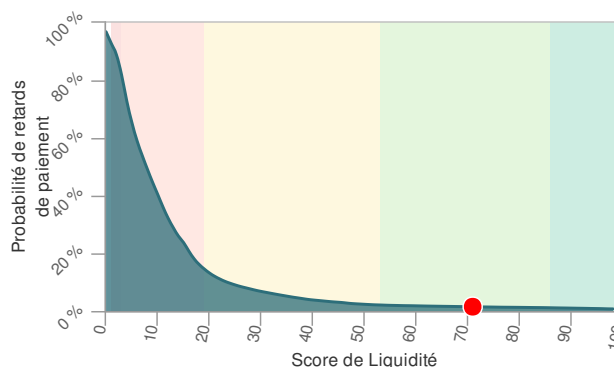
**D'autres informations d'intérêt**

Se ha procedido a realizar una revisión de la calificación de la sociedad por parte de uno de nuestros analistas derivada del resultado de nuestras investigaciones.

**Score de Liquidité**
**Données du score de liquidité**

**Score de Liquidité: 71/100**

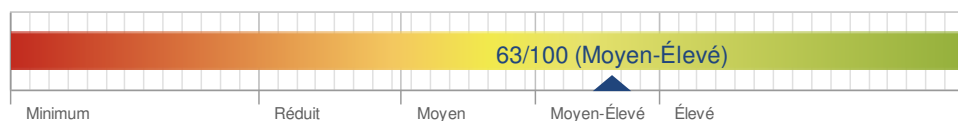
**Probabilité de retards de paiement: 1,99 % (modérée-faible)**

**Distribution du score de liquidité**


## Analyse de l'impact du COVID-19

### Indice de Résilience

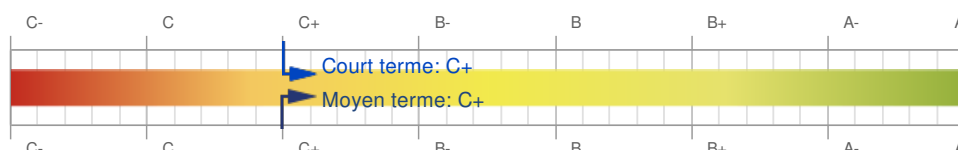
**Indice de Résilience:** 63/100 (Moyen-Élevé)



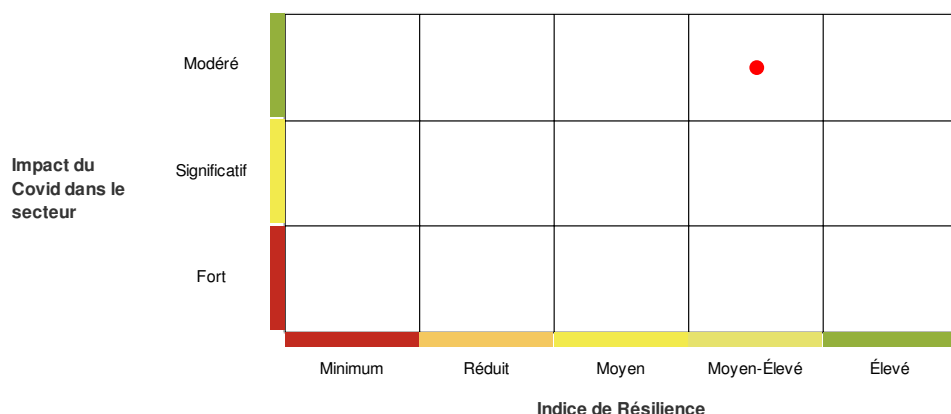
### Rating du Secteur

**Rating du secteur à court terme:** C+

**Rating du secteur à long terme:** C+



### Impact COVID-19



Le secteur d'activité auquel appartient cette entité a un impact modéré découlant de la situation créée par le COVID-19 et son Indice de Résilience est moyen-Élevé, ce qui signifie qu'elle a une bonne structure financière pour la gestion de cette crise.

### R.A.I. (Registre des Acceptations Impayées)

#### (Registre des Acceptations Impayées)

Consultez si l'entreprise apparaît dans le fichier de Registre d'Acceptations Impayées, l'information correspondante sera incluse dans votre Rapport et l'évaluation de l'entreprise et le Rating Informa seront mis à jour.

## Résumé

Le 50,00% des contrats impayés, qui supposent le 54,36% du montant, ont été déclarés en situation de faillite par son créancier parce que sa récupération est considéré extrêmement difficile.

Le 100,00% des manquements d'obligation de paiement ont une ancienneté de plus de 6 mois

Le 50,00% de manquement de l'obligation de paiement avec une ancienneté de plus de 6 mois a été classé comme ayant échoué

## Détail des Impayés

Type de Créancier	Produit	Montant des opérations	Nombre de défauts de paiement	Montant d'impayés	Date du premier défaut de paiement	Date du dernier défaut de paiement
Assurance Crédito y Caución	Police de crédit	-	2	1.809,03	15/04/2017	30/05/2017
<b>Situation: Échec</b>						
Télécommunications	Télécommunications	-	-	1.518,81	25/05/2018	26/09/2018

**Situation:** > 180 jours du premier éch. impayée

**Total du montant d'impayés:** 3.327,84

Cette information provient du Service Experian Bureau Empresarial, propriété d'Experian Bureau de Crédito S.A. Seulement pourrait être utilisés par des entrepreneurs ou des professionnels pour leurs propres fins commerciales et ne peuvent pas céder ou transférer à un tiers, copier, dupliquer ou reproduire, ni incorporée dans tout base de données ou des travailleurs autonomes ou réutilisée de quelque manière, soit directement soit indirectement. Experian Bureau de Crédito S.A. pourrait vous demander des dommages et intérêts qu'il pourrait souffrir si vous violez une des obligations précédentes. Experian n'est pas responsable pour le manque de précision de l'information distribuée tant qu'elle coïncide avec l'information fournie par les banques créancières.

## ICIREF Fichier des Impayés

## Détail des Impayés

Classement Créancier	Origine de la créance	Montant Réclamé	Montant restant à payer	Date de Publication	Date de Modification	Réclamation Judiciaire
	Contrat de prestation de services	686,2	343,45	04/08/2019	12/11/2019	Non
	Contrat de prestation de services	189,15	189,15	05/09/2019	12/11/2019	Non

Ces informations proviennent du Fichier des Impayés ICIREF, dont la propriété est d'Inversiones Colectivas en Red, S.L. Celles-ci pourront être utilisées uniquement par des entrepreneurs ou des professionnels à des fins légitimes propres à leur activité, sans pouvoir les céder ou les transmettre à des tiers, les copier, les dupliquer ou les reproduire, ni les ajouter à toute autre base de données propre ou d'autrui, ou les réutiliser en aucun cas, directe ou indirectement. Inversiones Colectivas en Red S.L. pourra vous réclamer les dommages ou intérêts qui pourraient en découler en cas de non respect de l'une quelconque des obligations précédentes. ICIREF n'est pas responsable pour le manque d'exactitude des informations fournies lorsqu'elles coïncident avec les informations données par les entités créancières.

## Paydex: comportement de paiement

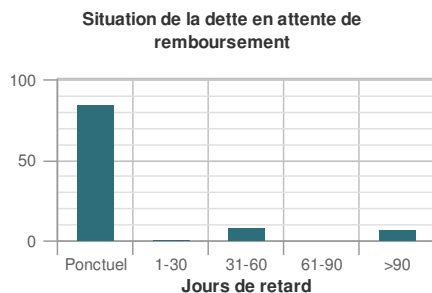
Le réseau D&B Worldwide Network recueille plus de 100 millions d'expériences chaque année, et uniquement les clients d'INFORMA D&B, peuvent consulter ces informations exclusives en Espagne.

## Résumé

**Moyenne de jours de retard de paiement :** 12

**Montant total des expériences:** 20.795 €

### Analyse des expériences de paiement



### Évolution du Paydex



### Expériences de Paiement

Rangs de valeur (€)	Expériences	Montant total	Payés Ponctuellement	1-30 jours	31-60 jours	61-90 jours	+90 jours
10.000 - 24.999	1	15.025,00	100%	-	-	-	-
< 10.000	11	5.770,00	42%	5%	28%	1%	24%
<b>Total</b>	<b>12</b>	<b>20.795,00</b>					

### Incidents

#### Resumen

**Situation de l'entreprise:** Active

**Procédures Collectives et de Restructuration de dettes :** 1  
(18/09/2019)

**Procédure Collective :** 1

**Procédure de restructuration de dette :** 0

**État actuel:** PROCÉDURE COLLECTIVE VOLONTAIRE

**Incidences Judiciaires :** 4 (dernière : 13/05/2020, première : 15/01/2014)

**Tribunaux Civils :** 2

**Tribunaux des Affaires Sociales :** 2

**Réclamations Administratives:** 4 (dernière : 03/06/2020, première : 22/01/2016)

**Avec la Sécurité Sociale:** 1

**Avec le Bureau de Finances:** 0

**Avec d'autres Organismes :** 3

**Registre des Impayés Judiciaires (RIJ) :** 1 (04/11/2019)

**Tribunaux Civils :** 1

**Tribunaux des Affaires Sociales :** 0

**Créancier dans la procédure collective de :** Aucun élément significatif.

### Dernières Procédures Collectives et de Restructuration de dettes

**i** chiffres exprimés en €

#### PROCÉDURE COLLECTIVE

Date	Type de Poursuite	État de l'incidence	Actif	Passif
18/09/2019	PROCÉDURE COLLECTIVE	DÉCLARATION		

Il y a une procédure collective recensée chez Informa D&B

### Dernières Incidences Judiciaires



**i** chiffres exprimés en €

#### TRIBUNAL CIVIL

Date	Type de Poursuite	État de l'incidence	Acteur	Montant
13/05/2020	ORDINAIRE	JUGEMENT J. ORDINAIRE	BANCO SANTANDER SA	7.840,00
15/07/2016	ORDINAIRE	SAISIE	BANCO SANTANDER SA	7.855,00

Il y a 2 incidences dans les tribunaux civils recensées chez Informa D&B

#### TRIBUNAL SOCIAL

Date	État de l'incidence	Acteur	Montant
18/02/2020	RÉCLAMATION DE MONTANTS DEVANT LES TRIBUNAUX DES AFFAIRES SOCIALES	DESCONOCIDO	1.520,05
27/12/2018	SAISIE	DESCONOCIDO	8.000,00

Il y a 2 incidences dans les tribunaux sociaux recensées chez Informa D&B

#### Derniers Registres des Impayés Judiciaires

**i** chiffres exprimés en €

#### TRIBUNAL CIVIL

Date	Type de Poursuite	État de l'incidence	Acteur	Montant
04/11/2019	INJONCTION DE PAIEMENT	JUGEMENT PROCÉDURE ORALE	NO CONSTA	3.200,72

Il y a un registre d'impayés recensé chez Informa D&B

#### Dernières Réclamations Administratives

**i** chiffres exprimés en €

#### SÉCURITÉ SOCIALE

##### EXÉCUTIF

Date	Organisme	Montant
22/01/2016	TRÉSORERIE GÉNÉRALE DE LA SÉCURITÉ SOCIALE DIRECCION PROVINCIAL DE MADRID	1.430,00

Il y a une réclamation administrative avec la Sécurité Sociale recensée chez Informa D&B

#### AUTRES ORGANISMES

##### SAISIE

Date	Organisme	Montant
11/02/2019	CONSEIL PROVINCIAL DE VALENCIA - GESTION TRIBUTARIA	
22/01/2016	MAIRIE DE MADRID	1.200,00

##### NOTIFICATION

Date	Organisme	Montant
03/06/2020	MINISTÈRE D'UN GOUVERNEMENT AUTONOME DE TRANSPORTES, MOVILIDAD E INFRAESTRUCTURAS DE MADRID	2.001,00

Il y a 3 réclamations administratives avec d'autres Organismes recensées chez Informa D&B

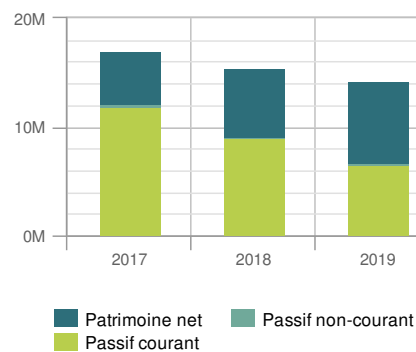
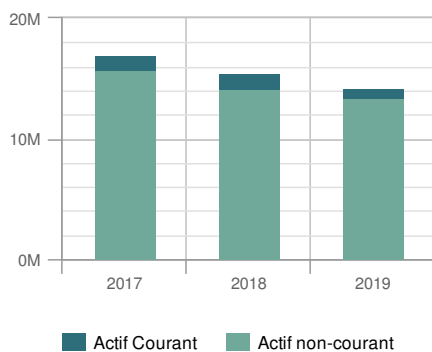
## ÉLÉMENTS FINANCIERS

### Éléments financiers

#### Analyse du bilan

**i** Chiffres exprimés en % €

	31/12/2019	% Actif	31/12/2018	% Actif	31/12/2017	% Actif
<b>Actif</b>						
A) ACTIF NON COURANT	13.330.000,00	93,42	14.150.000,00	91,67	15.760.000,00	92,92
B) ACTIF COURANT	939.000,00	6,58	1.285.000,00	8,33	1.200.000,00	7,08
<b>Passif</b>						
A) PATRIMOINE NET	7.613.000,00	53,35	6.363.000,00	41,22	4.913.000,00	28,97
B) PASSIF NON COURANT	120.000,00	0,84	150.000,00	0,97	250.000,00	1,47
C) PASSIF COURANT	6.536.000,00	45,81	8.922.000,00	57,80	11.797.000,00	69,56



#### Commentaires du Bilan

L'actif total de l'entreprise a baissé de 7,55 % entre 2018 et 2019.

Cette réduction dans le chiffre total de l'actif, a eu son reflet dans la réduction de l'actif non courant de 5,80 %.

La réduction de l'actif contraste avec la croissance du Patrimoine Net qui a augmenté de 19,64 %. En conséquence, l'endettement de l'entreprise s'est réduit de 26,63 %.

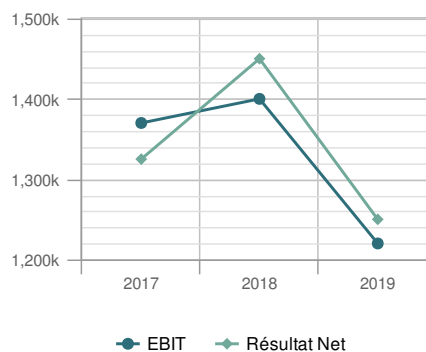
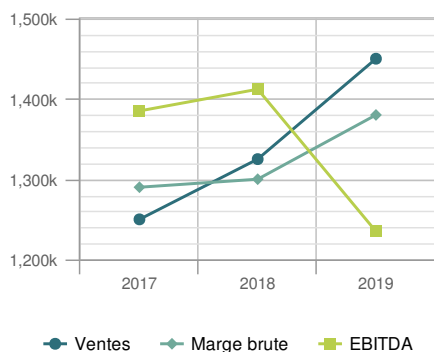
L'actif total de l'entreprise a baissé de 8,99 % entre 2017 et 2018.

Cette réduction a été plus grande dans le cas de l'actif non courant qui a diminué de 10,22 %.

La réduction de l'actif contraste avec la croissance du Patrimoine Net qui a augmenté de 29,51 %. En conséquence, l'endettement de l'entreprise s'est réduit de 24,69 %.

**i** Chiffres exprimés en % €

	31/12/2019	% INCN (Chiffre d'affaire hors taxes)	31/12/2018	% INCN (Chiffre d'affaire hors taxes)	31/12/2017	% INCN (Chiffre d'affaire hors taxes)
Ventes	1.450.000,00		1.325.000,00		1.250.000,00	
Marge brute	1.380.000,00	95,17	1.300.000,00	98,11	1.290.000,00	103,20
EBITDA	1.235.000,00	85,17	1.412.000,00	106,57	1.385.000,00	110,80
EBIT	1.220.000,00	84,14	1.400.000,00	105,66	1.370.000,00	109,60
Résultat Net	1.250.000,00	86,21	1.450.000,00	109,43	1.325.000,00	106,00
Taux D'imposition Effectif (%)	10,71		6,45		6,69	



### Commentaires du compte de pertes et profits

Le chiffre de ventes de l'entreprise a augmenté de 9,43 % entre 2018 et 2019.

Le EBIT de l'entreprise a baissé de 12,86 % entre 2018 et 2019.

Cette évolution implique une réduction de la rentabilité économique de l'entreprise

Le résultat de ces variations est une réduction de la Rentabilité d'exploitation de l'entreprise de 5,36 % dans la période analysée, et cette rentabilité a été de 8,66 % dans l'année 2019.

Le Résultat Net de l'entreprise a baissé de 13,79 % entre 2018 et 2019.

La Rentabilité Financière de l'entreprise a été affectée de positivement par les activités financières, en comparaison avec le comportement du EBIT.

Le résultat de ces variations est une réduction de cette rentabilité de 24,51 % dans la période analysée, qui est égal à 18,39 % dans l'année 2019.

Le chiffre de ventes de l'entreprise a augmenté de 6,00 % entre 2017 et 2018.

Le EBIT de l'entreprise a augmenté de 2,19 % entre 2017 et 2018.

Cette évolution implique une croissance de la rentabilité économique de l'entreprise.

Le résultat de ces variations est une augmentation de la Rentabilité de l'exploitation de l'entreprise de 12,00 % dans la période analysée, qui est égal à 9,15 % dans l'année 2018.

Le Résultat Net de l'entreprise a augmenté de 9,43 % entre 2017 et 2018.

La Rentabilité Financière de l'entreprise a été affectée de positivement par les activités financières, en comparaison avec le comportement du EBIT.

Le résultat de ces variations est une réduction de cette rentabilité de 15,71 % dans la période analysée, qui est égal à 24,36 % dans l'année 2018.

**Distribution des résultats**

**i Source :** Rapport de gestion 2019 Chiffres exprimés en % €

Base de répartition		Application à	
Pertes et profits	1.250.000,00	Réserves légales	250.000,00
Reste	0,00	Réserve de Fond de Commerce	0,00
Réserves volontaires	0,00	Réserves spéciales	0,00
Autres réserves de libre disposition	0,00	Réserve volontaire	1.000.000,00
Total Base de Répartition	1.250.000,00	Dividendes	0,00
		Reste et autres	0,00
		Compensation de pertes d'exercices précédents	0,00
		Application total	1.250.000,00

**Audit**

**i Source :** dépôt de comptes 2019

**Opinion d'audit :** FAVORABLE AVEC RÉSERVE

**Auditeur :** AUDITEX S.L.

**Honoraires d'audit :** 5.850,00 €

**Réserve / Remarque du commissaire aux comptes :** No se han podido verificar las existencias a 31/12/2019.

**Faits postérieurs à la clôture**

**i Source :** Rapport de gestion 2019

Se ha contratado un préstamo hipotecario en fecha 31/01/2020

**Comparaison Sectorielle**

**i Analyse du Bilan : % par rapport à l'actif total**

	Entreprise (2019)	Secteur	Différence
<b>Actif</b>			
A) Actif Non Courant	93,42	70,46	22,96
B) Actif Courant	6,58	29,54	-22,96
<b>Passif</b>			
A) Patrimoine Net	53,35	56,14	-2,79
B) Passif Non Courant	0,84	20,61	-19,77
C) Passif Courant	45,81	23,25	22,56

**i Analyse du compte de profits et pertes : % sur le total des revenus d'exploitation**

	Entreprise (2019)	Secteur	Différence
Ventes	88,96	91,77	-2,81
Marge brute	84,66	70,88	13,78
EBITDA	75,77	16,96	58,81
EBIT	74,85	9,90	64,95
Résultat Net	76,69	7,21	69,48

**Composition du Secteur**

**Secteur comparé (CNAE 2009) :** 0124 - Culture de fruits à pépins et de fruits à noyau

**Nombre d'entreprises :** 362

**Taille (chiffres en ventes) :** 0 - 2 000 000,00 Euros

**Commentaires sur la comparative sectorielle**

En comparaison avec son secteur, l'actif de l'entreprise montre une plus grande proportion de Actif non courant. Précisément, la différence avec la moyenne du secteur est de 22,96 %.

En ce qui concerne la composition du passif, l'entreprise recourt dans une moindre mesure au autofinancement, où la proportion du Patrimoine Net est 2,79 % mineur. En conséquence, les sources de financement externes sont plus utilisées par l'entreprise ( 2,79 % plus que le secteur).

La proportion que représentent les ventes sur les recettes totales d'exploitation dans l'entreprise est égal à 88,96 %, 2,81 moins que dans le secteur.

Le EBIT de l'entreprise a été positif et égal à 74,85 % par rapport aux revenus totales d'exploitation, 64,95 % supérieur à celui du secteur.

La capacité de l'entreprise à générer des bénéfices d'exploitation est supérieure à celui du secteur puisque son ratio EBIT/Ventes est plus élevé (0,84 face à 0,11).

Le Résultat Net de l'entreprise a été positif et égal à 76,69 % par rapport aux revenus totales d'exploitation, 69,48 % supérieur à celui du secteur.

Les résultats financiers et l'effet des impôts ont eu un impact positif sur le résultat net dans l'entreprise, au contraire que dans le secteur.

## STRUCTURE CORPORATIVE

### Liens administratifs

#### Résumé

**Organe d'administration:** 13 membres (dernier changement : 19/06/2020).

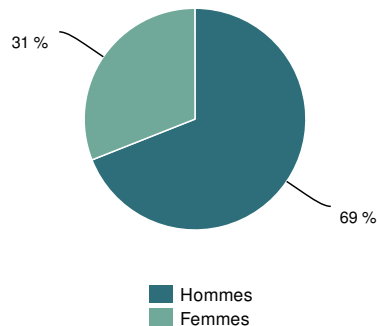
**Autres fonctions:** 8 membres (dernier changement : 09/12/2015).

**Contrôleurs des comptes:** 2 (dernier changement : 31/12/2018).

**Postes qui ne sont pas en vigueur:** 6 (dernier changement : 31/12/2019).

**NOMBRE TOTAL DE MEMBRES: 29**

#### Distribution de l'organe d'administration



### Principaux Administrateurs, Dirigeants et Commissaires aux comptes

#### ORGANE D'ADMINISTRATION

Poste en vigueur	Nom et prénom	Date de nomination
Président	DEMOSTRACION PRESENTACION, MARIA	15/07/2015
Vice-président	DEMOSTRACION DEMOSTRACION, MARIA CARMEN	01/06/2009
Membre du Conseil d'administration	MERAYO RICOL, FRANCISCO	19/06/2020
Membre du Conseil d'administration	DEMOSTRACION RUEDA, JAVIER	29/05/2018
Membre du Conseil d'administration	SOROYA RECIO, RUBEN	27/03/2015
Membre du Conseil d'administration Interdit d'exercer	RODRIGO PEÑALBA, CESAR MANUEL	03/12/2014
<b>Interdiction d'exercer : 07/07/2020 (2 années). INHABILITADO JUDICIALMENTE</b>		
Membre du Conseil d'administration	FICTICIO DEMOSTRACION, ASUNCION	19/12/2013
Membre du Conseil d'administration	DEMOSTRACION DEMOSTRACION, MANUEL	04/06/2009
Membre du Conseil d'administration	DEMOSTRACION DEMOSTRACION, SERGIO	07/12/2007
Membre du Conseil d'administration	DEMOSTRACION DEMOSTRACION, JOSE	12/07/2006

#### COMMISSAIRES AUX COMPTES

Poste en vigueur	Commissaire aux Comptes	Date de nomination
Commissaire aux Comptes	DELOITTE SL	31/12/2010
Commissaire aux Comptes Consolidés	DELOITTE SL	31/12/2018

Il y a 23 postes en vigueur + 6 postes qui ne sont pas en vigueur recensés dans INFORMA D&B

**Rémunération du conseil :** 157.900,00 € (Source : Rapport de gestion 2019)

Poste en vigueur	Nom et prénom
Gérant	DEMO SANCHEZ, JESUS
Gérant	DEMO LOPEZ, PEDRO
Directeur Financier	MATEN SALSA, ERNESTO
Directeur de Production	DEMOSTRACION DEMOSTRACION, MARIA CARMEN
Directeur Commercial	DEMOSTRACION FUNCIONAL, LUIS
Directeur de Marketing	DEMOSTRACION FICTICIO, ROGELIO
Directeur de Qualité	DEMOS DEMOS, ROGELIO
Directeur de Publicité	RULLAN ROMAN, JAVIER
Directeur de Publicité	FUNCIONAL PRUEBA, ERNESTO
Directeur de Traitement de Données	FUNCIONAL PRUEBA, ANTONIA
Poste qui n'est pas en vigueur	Nom et prénom
Directeur d'exportation	DEMO GARCIA, JOSE
Directeur Général Adjoint	DEMOSTRACION DEMOSTRACION, MARIA CARMEN
Directeur de Production	DEMOSTRACION FUNCIONAL, LUIS

Il y a 12 cadres recensés chez INFORMA D&B.

## Liens financiers

### Actionnaires

Raison Sociale	Rating	CIF / Pays	%	Source	Date Rap.
SERVICIO APLICADO DE CATERING DE DEMOSTRACION SL	< 7	B00000000	100.0	Information enquête	13/10/2020

Il y a 1 actionnaire en vigueur + 16 actionnaires historiques recensés dans INFORMA D&B

### Participations

Raison Sociale	CIF / Pays	%	Source	Date Rap.
SEGUNDA PRUEBA BT	D00000000	100	Sources propres	27/04/2016

Il y a 1 participation en vigueur + 2 participations historiques recensées dans INFORMA D&B

## INFORMATION COMMERCIALE

### Constitution

**Date de constitution** : 01/02/1980

**Date de début d'activités** : 01/04/1981

### Origine / Fondation

**Date de fondation** : 01/01/1975

**Nom du fondateur** : PRUEBA RODRIGUEZ JAVIER

**Origine**: La sociedad procede de la fusión por absorción de la SOCIEDAD DEMOSTRACIÓN SA y de la SOCIEDAD DE PRUEBA SL

### Le catalogage de la taille selon l'U.E.

**Taille fondée sur la Recommandation 2003/361/CE** : Grande entreprise

**Motif du catalogage** : Volume de leurs actionnaires par entreprise associée

### Activité Principale

**Activité Informa** : 1081330 - Culture de fruits à pépins et à noyau

**Activité CNAE** : 0124 - Culture de fruits à pépins et de fruits à noyau

**Activité SIC** : 0173 - Culture et récolte de noix et noisettes

**Objet social** : Plantación, cultivo, distribución y transporte de toda clase de frutos, frutas y hortalizas, comercio al por mayor y al por menor de productos alimenticios.

**Description d'activité** : Cultivo de frutos y frutas con hueso, la recogida, transporte, distribución, venta al mayor y exportación de los mismos utilizando cualquier tipo de transporte.

**Rapport sur l'environnement** : Oui (Page 25-26) Rapport de Gestion 2019

### Activités Secondaires

**Activité Informa** : 1072200 - Explotation forestiere

**Activité CNAE** : 0210 - Sylviculture et autres activités forestières

**Activité SIC** : 0811 - Entreprise de reboisement

**Activité Informa** : 1010000 - Elevage de bovins

**Activité CNAE** : 0142 - Élevage d'autres bovins et de buffles

**Activité SIC** : 0212 - Élevage de bêtes à cornes

Il y a 6 activités secondaires recensées pour cette entreprise chez INFORMA D&B

### Marchés publics attribués

#### Résumé par type d'information (derniers cinq ans)

Administration de l'État : 3 (Montant de l'adjudication: 1.143.336,53 € // Dernier: 18/12/2019)

Administration autonome : 5 (Montant de l'adjudication: 74.973.002,03 € // Dernier: 21/10/2020)

Administration locale : 40 (Montant de l'adjudication: 15.719.049,23 € // Dernier: 07/11/2020)

Mutuelles d'accidents de travail collaboratrices avec la Sécurité sociale : 6 (Montant de l'adjudication: 553,20 € // Dernier: 26/06/2018)



Entités de l'Administration autonome : 2 (Montant de l'adjudication: 939.911,51 € // Dernier: 11/06/2020)

Entités de l'Administration locale : 1 (Montant de l'adjudication: 810,00 € // Dernier: 13/03/2018)

Entités de l'Administration de l'État : 5 (Montant de l'adjudication: 152.437,47 € // Dernier: 28/02/2019)

Administration Publique : 1 (Montant de l'adjudication: 5.000,00 € // Dernier: 10/09/2020)

Universités : 2 (Montant de l'adjudication: 1.048.535,00 € // Dernier: 10/01/2020)

(\*) Il peut y avoir des appels d'offres attribués pour cette entreprise dont l'information n'est pas disponible dans les sources publiques traitées.

## Derniers marchés publics attribués

**Dossier :** 2409Z/2020

**Pouvoir adjudicateur :** Junta de Gobierno del Ayuntamiento de Gijón

**Type de projet :** Services

**Objet du contrat :** Limpieza por lotes en varias dependencias municipales (lote 1) y CMI La Arena, El Coto y Gijón Sur (lote 2) con criterios medioambientales

**Montant de l'appel d'offres :** 1.436.688,00 €

**Procédure de marché public :** Ouvert

**Source :** Plateforme de recrutement du secteur public (publié le 07/11/2020)

**Lots de l'appel d'offres :** 1

Montant de l'adjudication	Date d'adjudication	Durée	Lot
	29/09/2020		S/D-1

**Dossier :** 37032E/2019

**Pouvoir adjudicateur :** Alcaldía del Ayuntamiento de Gijón

**Type de projet :** Fournitures

**Objet du contrat :** Suministro de vestuario laboral y materiales para el personal de las escuelas infantiles de 0 a 3 años del Ayuntamiento de Gijón/Xixón 2020 a 2022.

**Montant de l'appel d'offres :** 98.737,28 €

**Procédure de marché public :** Ouvert

**Source :** Plateforme de recrutement du secteur public (publié le 06/11/2020)

**Lots de l'appel d'offres :** 1

Montant de l'adjudication	Date d'adjudication	Durée
	05/11/2020	2 années

**Dossier :** 15501S/2020

**Pouvoir adjudicateur :** Alcaldía del Ayuntamiento de Gijón

**Type de projet :** Fournitures

**Objet du contrat :** Suministro por lotes de papel para impresoras en el Ayuntamiento de Gijón/Xixón, sus Organismos Autónomos, y las empresas municipales CME, DIVERTIA y Centro de Transportes de Gijón con criterios de sostenibilidad medioambiental.

**Montant de l'appel d'offres :** 86.063,90 €

**Procédure de marché public :** Ouverte simplifiée

**Source :** Plateforme de recrutement du secteur public (publié le 06/11/2020)

**Lots de l'appel d'offres :** 1

Montant de l'adjudication	Date d'adjudication	Durée
	05/11/2020	1 année

**Dossier :** 110/2019/04256

**Pouvoir adjudicateur :** Distrito de Latina

**Type de projet :** Travaux

**Objet du contrat :** Acuerdo Marco de las obras de reforma, reparación y conservación del conjunto de edificios y espacios públicos cuya competencia corresponde al distrito de Latina del Ayuntamiento de Madrid (5 lotes)

**Montant de l'appel d'offres :** 15.909.090,89 €

**Procédure de marché public :** Ouvert

**Source :** Plateforme de recrutement du secteur public (publié le 04/11/2020)

**Lots de l'appel d'offres :** 1

Montant de l'adjudication	Date d'adjudication	Durée	Lot
4.958.677,68 €	23/10/2020		5

**Dossier :** 13/20

**Pouvoir adjudicateur :** Órgano de Contratación de la Ciudad Autónoma de Ceuta

**Dépendance organique** Sector Público>COMUNIDADES Y CIUDADES AUTÓNOMAS>Ciudad Autónoma de Ceuta>Consejería de Economía, Hacienda, Administración Pública y Empleo

**Type de projet :** Travaux

**Objet du contrat :** obras de pavimento en diversas calzadas en la ciudad autonoma de ceuta

**Montant de l'appel d'offres :** 1.402.623,68 €

**Procédure de marché public :** Ouverte simplifiée

**Source :** Plateforme de recrutement du secteur public (publié le 21/10/2020)

**Lots de l'appel d'offres :** 1

Montant de l'adjudication	Date d'adjudication	Durée
1.370.363,34 €	25/09/2020	5 mois

Il y a 65 marchés publics attribués pour cette entreprise recensés dans INFORMA D&B

### Marchés publics mis en concurrence

#### Appel d'offres par type de projet

Services : 1 (Budget: 15,00 € // Dernier: 10/09/2020)

(\*) Il peut y avoir des marchés mis en concurrence pour cette entreprise dont l'information n'est pas disponible dans les sources publiques traitées.

#### Derniers marchés publics mis en concurrence

**Dossier :** 1/2020

**Type de traitement :** Ordinaire

**Type de projet :** Services

**Objet du contrat :** Acceso a la Base de datos

**Montant de l'appel d'offres :** 15,00 €

**CPV :** Services de bases de données

**État :** Résolue

**Délai pour la présentation d'offres :** 30/09/2020

**Date de publication :** 10/09/2020

**Lots de l'appel d'offres :** 1

Raison Sociale	NIF	Montant de l'adjudication	Date d'adjudication	Durée
SERVICIO APLICADO DE CATERING DE DEMOSTRACION SL	B00000000	15.000,00 €	10/09/2020	

Il y a 1 appels d'offres publiés par cette entreprise recensés dans INFORMA D&B

## Employés

**Dernier chiffre d'employés : 15 (2019)**

**% de d'employés fixes : 66,67%**

**% de d'employés éventuels : 33,33%**

**% d'hommes : 40,00%**

**% de femmes : 60,00%**

**Incapacité égale ou supérieur à 33 % : 1**

## Évolution des employés



## Répartition des employés

**i** Source : Rapport de gestion 2019

Catégorie	Nombre moyen d'employés	Hommes	Femmes
Directeurs généraux et présidents exécutifs	1		1
Conseillers	1	1	
Employés comptables, administratifs et autres employés de bureau	6	1	5
Reste personnel qualifié	7	4	3

## Opérations Commerciales

### ACHATS

**Importations 40,00%**  
**Importe de: CHILE**

### VENTES

**Distribution nationale 100,00%**

### FOURNISSEURS

Raison Sociale	International
PROVEEDOR UNICO, S.L.	NON
PROVEEDOR DEMO SPA	OUI

Il y a 2 fournisseurs à INFORMA D&B.

### CLIENTS

Raison Sociale	International
LA LEGAL SL	NON
CLIENTE DEMOSTRACION SL	OUI

Il y a 2 clients à INFORMA D&B.

**Paielements aux fournisseurs**

**i** Chiffres exprimés en €. Source : Rapport de gestion 2019

	2019	2018	2017
<b>PÉRIODE MOYENNE DE PAIEMENT (JOURS)</b>			
Période moyenne de paiement aux fournisseurs	35	42	45
Ratio des opérations payées			
Ratio des opérations en attente de paiement			

Conformément à la Décision Judiciaire du 26 février 2016 de la Direction Générale des Registres et du Notariat, les entreprises qui commencent leur exercice le 1 janvier 2015 devront faire rapport sur la Période Moyenne de Paiement aux Fournisseurs, ainsi que sur les sommes versées ou dues, tandis que les informations indiquées ci-dessous ne doivent pas obligatoirement être publiées.

**i** Chiffres exprimés en €. Source : Rapport de gestion 2019

	2019	%
<b>PAIEMENTS DE L'EXERCICE</b>		
Dans le délai maximum légal	750.000,00	75,00
Reste dépassé	250.000,00	25,00
<b>Total</b>	1.000.000,00	
<b>PMP paiements (jours excédés)</b>	25	
<b>DÉPLACEMENT DE PAIEMENTS DEHORS DE L'EXERCICE</b>		
Hors du délai maximal légal	35.000,00	12,00

**Détache de ventes**

El 25% de su cifra de negocio corresponde a venta de mercaderías.

El 75% de su cifra de negocio corresponde a prestación de servicios.

**Services professionnels et publicité**

**i** Source : Rapport de gestion 2019

**Frais à titre de services professionnels : 250.000,00 €**

**Frais à titre de services de publicité : 35.000,00 €**

**Banques**

Entité	Succursale	Adresse	Localité	Province
BANCO SANTANDER, S.A.			ZARAGOZA	
BANCO BILBAO VIZCAYA ARGENTARIA, S.A.				
OPEN BANK, S.A.				
BANCO DE DEPOSITOS, S.A.			MADRID	
CAJAMAR CAJA RURAL, S.C.C.			MADRID	
CAIXABANK, S.A.	7981	AV. NUESTRA SEÑORA DE VALVANERA, 96	MADRID	Madrid
BANKIA, S.A.	5837	ALBERTO ALCOCER, 46	MADRID	Madrid

## Résumé d'opérations de financement

**Lignes de réduction:** 1

**Police de crédit:** 1

**Prêt hypothécaire:** 2

## Opérations de financement

**i** Chiffres exprimés en €

### TYPE DE DETTE : LIGNES D'ESCOMPTE

**Type de dette:** Lignes d'escompte  
**Entité:** BANCO DEPOSITARIO BBVA, S.A.  
**Limite accordée:** 400.000,00  
**Limite de disposition:** 30.000,00  
**Limite disponible:** 370.000,00  
**Source:** Sources Propres (2019)

### TYPE DE DETTE : POLICE DE CRÉDIT

**Type de dette:** Police de crédit  
**Limite accordée:** 200.000,00  
**Limite de disposition:** 100.000,00  
**Limite disponible:** 100.000,00  
**Source:** Sources Propres (2019)

### TYPE DE DETTE : PRÊTS HYPOTHÉCAIRES

**Type de dette:** Prêts hypothécaires  
**Montant accordé:** 400.000,00  
**Montant en attente à long terme:** 200.000,00  
**Montant en attente à court terme:** 200.000,00  
**Montant en attente total:** 400.000,00  
**Source:** Sources Propres (2019)

**Type de dette:** Prêts hypothécaires  
**Entité:** BANCO SANTANDER, S.A.  
**Type d'intérêt:** EURIBOR + 2.2%  
**Date d'échéance:** 15/10/2025  
**Montant accordé:** 400.000,00  
**Montant en attente à long terme:** 200.000,00  
**Montant en attente à court terme:** 100.000,00  
**Montant en attente total:** 300.000,00  
**Source:** Sources Propres (2019)  
**Biens soumis:** Nave industrial Alcobendas

Il y a 4 opérations de financement

## Leasing

**i** Chiffres exprimés en €

Entité	Biens soumis	Jusqu'à 1 an	De 1 à 5 ans	Plus de 5 ans	Source
CAIXA LEASING	ELEMENTOS TRANSPORTES	30.000	15.000	150.000	Registre du Commerce (2013)

Entité	Biens soumis	Jusqu'à 1 an	De 1 à 5 ans	Plus de 5 ans	Source
CAIXA LEASING	ELEMENTOS DE TRANSPORTE	50.000	70.000	90.000	Sources Propres (2009)
CAIXA LEASING	ELEMENTOS DE TRANSPORTE	90.000	70.000	90.000	Sources Propres (2009)
CAIXA LEASING	ELEMENTOS TRANSPORTE	40.000	15.000	150.000	Registre du Commerce (2007)

Il y a 4 opérations de leasing

## Subventions

**i** Chiffres exprimés en €

Organisme - Entité	Type	Année concession	Montant nominal	Montant imputé exercice	Montant en attente imputer	Source
JUNTA CASTILLA LA MANCHA	Élargissement ou amélioration d'affaire, réalisation de projets	2003	250.000,00			Registre du Commerce (31/12/2008)
<b>Description:</b> La subvencion financiera parte de sus inversiones						
ICO	Financières (capital, intérêts, etc)	2002	150.000,00	50.000,00	100.000,00	Registre du Commerce (01/03/2013)

**Description:** Para subvención de los intereses de un préstamo bancario.

Il y a 2 subventions

## Dénominations et Marques

**Dénomination Principale:** LA PRIMERA SOCIEDAD DE DEMOSTRACION SAU

**Ancienne Dénomination:** LA NUEVA SOCIEDAD DE DEMOSTRACION SAU; LA NUEVA PRIMERA FICTICIA SAL

**Enseigne:** DEMOSAS ; PRISODE

## PRÉSENCE EN LIGNE

### Sites Internet



**Site Web :**  
www.informa.es



**Blog :**  
http://www.empresaactual.com/



**E-mail d'entreprise :**  
laficticianueva@empresa.com

### Réseaux Sociaux



**Facebook**  
http://www.facebook.com/laprimerasd  
http://www.facebook.com/informadb



**Twitter**  
https://twitter.com/informa



**LinkedIn**  
http://www.linkedin.com/company/informa-d&b

## STRUCTURE LÉGALE

### Données de constitution

**Date de publication:** 02/03/2009

**Localité du registre:** Madrid

**Num d'annonce:** 1111111

**Données de registre:**

Tome 2230, Feuille 112, Page 39383, Livre 1, Section 8,  
Inscription 1 (10/02/2009)

**Forme juridique:** SOCIÉTÉ ANONYME

**Capital social:** 1.280.000,00 €

### Données de structure actuelle

**Forme juridique:** Société anonyme unipersonnelle

**Capital social:** 280.000,00 €

**Capital versé:** 280.000,00 €

### Aspects légaux

**Tenu de présenter les comptes:** Oui

**Liste de la Chambre de Commerce:** Oui. Recensé chez l'IAE (2019)

**Coté en bourse:** Oui

**Information boursière:**

Type de marché	Places de cotation	Type de cotation	État
Bourses et marchés espagnols	Valence		Suspendue
Bourses et marchés espagnols	Barcelone		Suspendue
Bourses et marchés espagnols	Madrid	Revenu variable	Suspendue
Bourses et marchés espagnols	Bilbao	Revenu mixte	Active

### Identifiant d'entité juridique (LEI)

**Source:** Identifiant d'Entité Juridique (p-lei.org)

**identifiant:** 959800360GUGDZ8BHF44

**Date du bulletin:** 10/09/2020

**Date d'inscription:** 10/09/2020

**Date de renouvellement:** 31/12/2020

**BORME (Bulletin Officiel du Registre du Commerce)**

## Résumé

Actes sur l'activité : 1 (Dernier: 19/12/2011)  
 Actes sur les administrateurs : 4 (Dernier: 19/06/2020 , Premier: 19/12/2013)  
 Actes de capital : 1 (Dernier: 13/12/2011)  
 Actes de création : 1 (Dernier: 02/03/2009)  
 Actes des dépôts : 4 (Dernier: 16/07/2011 , Premier: 16/07/2010)  
 Actes d'identification : 1 (Dernier: 07/07/2020)  
 Actes d'information : 1 (Dernier: 26/06/2012)  
 Actes sur les procédures : 1 (Dernier: 16/07/2010)

## Derniers actes du BORME

### LES ACTES PLUS IMPORTANTS DES DERNIERS DOUZE MOIS

Acte	Date	Num d'annonce	Reg. Merc.
Changement d'adresse !	07/07/2020	1.009.982	Madrid

### AUTRES ACTES

Acte	Date	Num d'annonce	Reg. Merc.
Nominations	19/06/2020	998.587	Madrid
Nominations	29/05/2018	8.599.798	Madrid
Nominations	03/12/2014	8.587.842	Madrid
Nominations	19/12/2013	9.789.789	Madrid
Autres concepts	26/06/2012	5.858.528	Madrid
Extension de l'activité	19/12/2011	8.528.528	Madrid
Augmentation de capital (IA) !	13/12/2011	8.978.978	Madrid
Dépôt des comptes annuels (2010) !	16/07/2011	8.963.896	Madrid
Dépôt de projet de scission totale !	16/07/2010	9.999.995	Madrid

Il y a 14 actes recensés chez INFORMA D&B

### Publications dans la presse

#### Résumé par type d'information (derniers cinq ans)

Annonces Légales : 0  
 Données structurales : 0  
 Données informatives : 0  
 Information financière : 1 (Dernier: 02/06/2020)  
 Information négative : 0  
 Ligne d'affaire : 0  
 Information sur les subventions et sur les adjudications : 0  
 Historique de presse : 14 (Dernier: 05/06/2014 , Premier: 20/07/2006)



**02/06/2020 AUTRES PRESSE - DONNÉES FINANCIÈRES**

LA PRIMERA SOCIEDAD DE DEMOSTRACIÓN destinará 58.201 euros en la remodelación de sus instalaciones, a fin de adaptarlas a las nuevas medidas de seguridad e higiene frente al Covid-19.

Il y a 15 articles de presse dans INFORMA D&B

**Information complémentaire**

---

Entidad Familiarmente Responsable -EFR© desde el 03/11/2011 N° de registro:118/01-2011 Norma:1000-1 Entidad de certificación:AUDELCO

**Adresses****Sièges**

---

**SIÈGE SOCIAL ACTUEL****Adresse:**

AVENIDA DE LA INDUSTRIA , 32  
28108 ALCOBENDAS MADRID

**Téléphone:** 916617119, 914165674

**Fax:** 910006666

**DOMICILE OPÉRATIONNEL****Adresse:**

PASEO DE LA CHOPERA (4 B) , 25  
28100 ALCOBENDAS MADRID

**Téléphone:** 910000014

**Fax:** 910000015

**SIÈGE SOCIAL ANTÉRIEUR****Adresse:**

RUE GOYA , 33  
28001 MADRID

**Caractéristiques du siège enregistré actuel**

---

**Type d'établissement:** officine

**Superficie:** 300 m2

**Titulaire:** attribué en propriété sans confirmation officiel

**Situation du local:** principale

**Zone du local:** zone industrielle

Rue	Code postal	Municipalité	Province	Téléphone Fax
AVENIDA SANT JORDI, 308	08960	SANT JUST DESVERN	Barcelona	T: 930000014 F: 930000015
PASEO DE LA CHOPERA (4 B), 25	28100	ALCOBENDAS	Madrid	T: 910000014 F: 910000015
RUE IMPALA, 5	28033	MADRID	Madrid	T: 917633072
AVENIDA BUCARAMANGA (BJ), 20	28033	MADRID	Madrid	T: 910000012 F: 910000013
BARRIO PILAR	28029	MADRID	Madrid	T: 910000018
VILLE BANARES, 44	48003	BILBAO	Bizkaia	
PASEO LA CONSTITUCION, 10	50008	ZARAGOZA	Zaragoza	

Il y a 7 succursales recensées chez INFORMA D&B

## INFORMATION FINANCIÈRE


### Informations supplémentaires

L'information du dernier Dépôt des Comptes Individuel contenue dans ce rapport procède de sources propres qui n'appartiennent pas au Registre du Commerce.

Por causas ajenas a nuestra voluntad el Depósito de cuentas del Registro Mercantil del ejercicio 2013, se ha recibido erróneamente, teniendo disponible el Depósito consolidado.

### Bilan de Situation

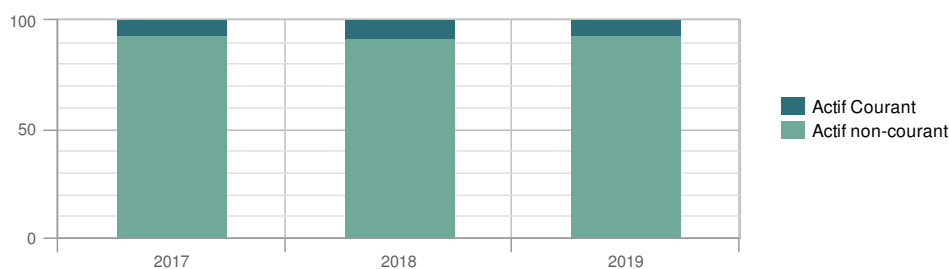
#### Actif

 chiffres exprimés en €

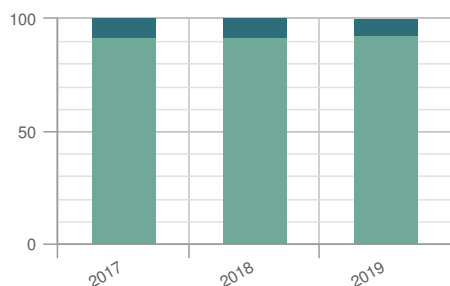
	31/12/2019	% Actif	31/12/2018	% Actif	31/12/2017	% Actif
<b>A) ACTIF NON COURANT</b>	<b>13.330.000,00</b>	<b>93,42</b>	<b>14.150.000,00</b>	<b>91,67</b>	<b>15.760.000,00</b>	<b>92,92</b>
<b>I. Immobilisation incorporelle</b>	1.000.000,00	7,01	1.100.000,00	7,13	1.260.000,00	7,43
8. Autres immobilisations incorporelles	1.000.000,00	7,01				
<b>II. Immobilisation corporelle</b>	12.300.000,00	86,20	13.000.000,00	84,22	14.350.000,00	84,61
1. Terrains et constructions	12.300.000,00	86,20				
<b>III. Investissements Immobiliers</b>	30.000,00	0,21	50.000,00	0,32	150.000,00	0,88
1. Terrains	30.000,00	0,21				
<b>IV. Investissements en entreprises du groupe et des entreprises associées à long terme</b>						
<b>V. Investissements financières à long terme</b>						
<b>VI. Actifs par impôts différés</b>						
<b>VII. Dettes commerciales non courants</b>						
<b>B) ACTIF COURANT</b>	<b>939.000,00</b>	<b>6,58</b>	<b>1.285.000,00</b>	<b>8,33</b>	<b>1.200.000,00</b>	<b>7,08</b>
<b>I. Actifs non courants maintenues pour la vente</b>						
<b>II. Stocks</b>						
<b>III. Débiteurs commerciaux et autres comptes à encaisser</b>	150.000,00	1,05	300.000,00	1,94	250.000,00	1,47
3. Autres créances	150.000,00	1,05				
<b>IV. Investissements en entreprises du groupe et des entreprises associées à court terme</b>						
<b>V. Investissements financières à court terme</b>						
<b>VI. Par Période à court terme</b>						
<b>VII. Effective et autres actifs liquides équivalents</b>	789.000,00	5,53	985.000,00	6,38	950.000,00	5,60
1. Trésorerie	789.000,00	5,53				
<b>TOTAL ACTIF (A + B)</b>	<b>14.269.000,00</b>	<b>100,00</b>	<b>15.435.000,00</b>	<b>100,00</b>	<b>16.960.000,00</b>	<b>100,00</b>

### Graphiques de composition de l'actif

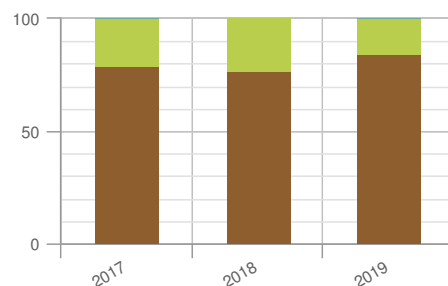
Composition de l'actif par épisode



Composition de l'actif non courant par épigraphe



Composition de l'actif courant par épigraphe



ns incorporelle  
 n corporelle  
 nts immobiliers  
 nts en faveur des entreprises du groupe et entreprises asso  
 nts financiers à long terme  
 its différés  
 erciales non courantes

rants maintenus pour la vente  
 mmerciaux et autres comptes à encaisser  
 nts en faveur des entreprises du groupe et entreprises asso  
 nts financiers à court terme  
 ns à court terme  
 es liquidités équivalentes

## Patrimoine Net et Passif

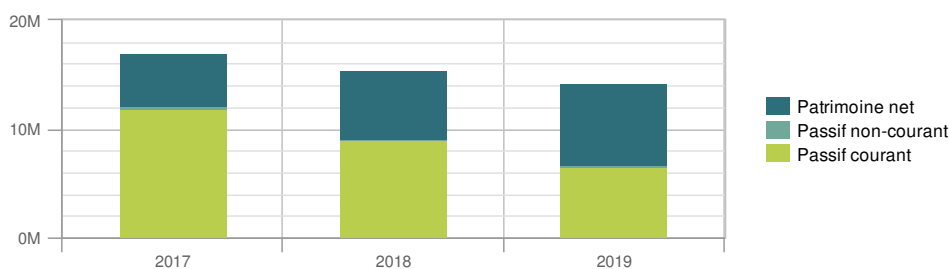
**i** chiffres exprimés en €

	31/12/2019	% Actif	31/12/2018	% Actif	31/12/2017	% Actif
<b>A) PATRIMOINE NET</b>	<b>7.613.000,00</b>	<b>53,35</b>	<b>6.363.000,00</b>	<b>41,22</b>	<b>4.913.000,00</b>	<b>28,97</b>
<b>A-1) Fonds propres</b>	7.613.000,00	53,35	6.363.000,00	41,22	4.913.000,00	28,97
<b>I. Capital</b>	280.000,00	1,96	280.000,00	1,81	280.000,00	1,65
1. Capital souscrit	280.000,00	1,96	280.000,00	1,81	280.000,00	1,65
<b>II. Prime d'émission</b>						
<b>III. Réserves</b>	720.000,00	5,05	720.000,00	4,66	720.000,00	4,25
2. Autres réserves	720.000,00	5,05				
<b>IV. (Actions et participations propres)</b>						
<b>V. Résultats d'exercices précédents</b>	5.363.000,00	37,58	3.913.000,00	25,35	2.588.000,00	15,26
1. Reste	5.363.000,00	37,58				
<b>VI. Autres apports d'associés</b>						
<b>VII. Résultat de l'exercice</b>	1.250.000,00	8,76	1.450.000,00	9,39	1.325.000,00	7,81
<b>VIII. (Dividende à compte)</b>						
<b>IX. Autres instruments de patrimoine net</b>						
<b>A-2) Ajustements par changements de valeur</b>						

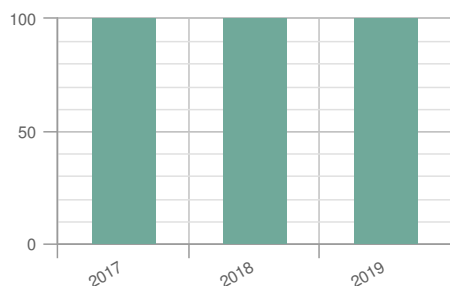
	31/12/2019	% Actif	31/12/2018	% Actif	31/12/2017	% Actif
I. Actifs financiers disponibles pour la vente						
II. Opérations de couverture						
III. Actifs non courants et passifs maintenues pour la vente						
IV. Différence de conversion						
V. Autres						
A-3) Subventions, dons et legs reçus						
<b>B) PASSIF NON COURANT</b>	<b>120.000,00</b>	<b>0,84</b>	<b>150.000,00</b>	<b>0,97</b>	<b>250.000,00</b>	<b>1,47</b>
I. Provisions à long terme						
II. Dettes à long terme	120.000,00	0,84	150.000,00	0,97	250.000,00	1,47
2. Dettes auprès des établissements de crédit	120.000,00	0,84				
III. Dettes auprès des entreprises du groupe et des entreprises associées à long terme						
IV. Passifs par impôt différé						
V. Par Période à long terme						
VI. Créanciers commerciaux non courants						
VII. Dette avec caractéristiques spéciales à long terme						
<b>C) PASSIF COURANT</b>	<b>6.536.000,00</b>	<b>45,81</b>	<b>8.922.000,00</b>	<b>57,80</b>	<b>11.797.000,00</b>	<b>69,56</b>
I. Passifs liés aux actifs non courants maintenues pour la vente						
II. Provisions à court terme						
III. Dettes à court terme	5.580.000,00	39,11	7.100.000,00	46,00	10.095.000,00	59,52
2. Dettes auprès des établissements de crédit	5.580.000,00	39,11				
IV. Dettes auprès des entreprises du groupe et des entreprises associées à court terme						
V. Créanciers commerciaux et autres comptes à payer	956.000,00	6,70	1.822.000,00	11,80	1.702.000,00	10,04
3. Créanciers différents	956.000,00	6,70				
VI. Par Période à court terme						
VII. Dette avec caractéristiques spéciales à court terme						
<b>TOTAL PATRIMOINE NET ET PASSIF (A + B + C)</b>	<b>14.269.000,00</b>	<b>100,00</b>	<b>15.435.000,00</b>	<b>100,00</b>	<b>16.960.000,00</b>	<b>100,00</b>

#### Graphiques de la composition du patrimoine net et passif

Composition du patrimoine net et du passif par épisode



Composition du Passif non-courant par épigraphe



ions à long terme  
 : à long terme  
 : avec des entreprises du groupe et entreprises associées à  
 s par impôt différé  
 arisations à long terme  
 ciers commerciaux non courants  
 avec caractéristiques spéciales à long terme

Composition du Passif courant par épigraphe



sifs liés avec acts. non ctes.  
 isions à court terme  
 es à court terme  
 es avec entreprises du groupe et entreprises associées à cr  
 iteurs commerciaux et autres comptes à payer  
 ularisations à court terme  
 e avec caractéristiques spéciales à court terme

## Compte de Profits et Pertes

### Compte de Profits et Pertes

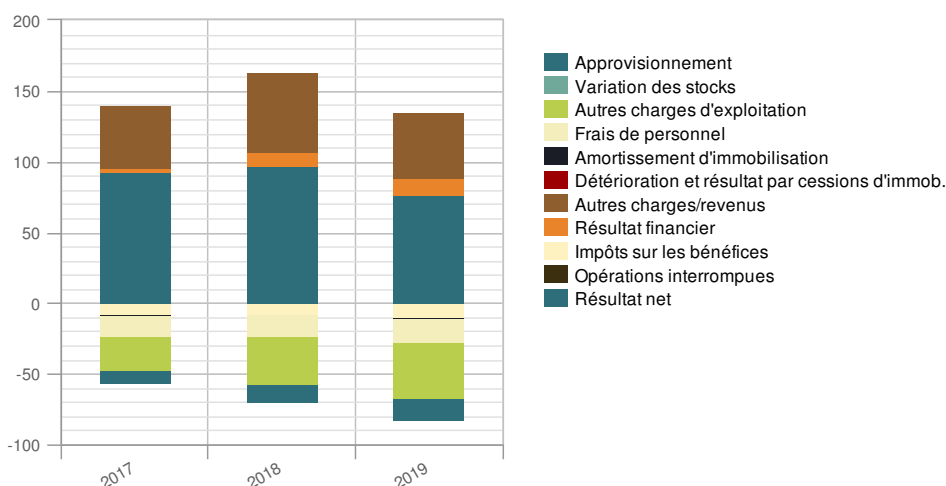
**i** chiffres exprimés en €

	31/12/2019	% Rev. Explot.	31/12/2018	% Rev. Explot.	31/12/2017	% Rev. Explot.
<b>A) OPÉRATIONS CONTINUES</b>						
<b>1. Montant net du chiffre d'affaires</b>	1.450.000,00	88,96	1.325.000,00	88,33	1.250.000,00	86,81
a) Ventes	1.450.000,00	88,96				
<b>2. Variation des stocks de produits finis ou en cours de fabrication</b>						
<b>3. Travaux réalisés par l'entreprise pour l'actif</b>						
<b>4. Approvisionnement</b>	-250.000,00	-15,34	-200.000,00	-13,33	-150.000,00	-10,42
a) Consommation de marchandises	-250.000,00	-15,34				
<b>5. Autres revenus d'exploitation</b>	180.000,00	11,04	175.000,00	11,67	190.000,00	13,19
a) Revenus accessoires et autres de gestion courant	180.000,00	11,04				
<b>6. Frais de personnel</b>	-280.000,00	-17,18	-220.000,00	-14,67	-210.000,00	-14,58
a) Salaires et assimilés	-280.000,00	-17,18				
<b>7. Autres charges d'exploitation</b>	-645.000,00	-39,57	-518.000,00	-34,53	-345.000,00	-23,96
a) Services extérieurs	-645.000,00	-39,57				

	31/12/2019	% Rev. Explot.	31/12/2018	% Rev. Explot.	31/12/2017	% Rev. Explot.
<b>8. Amortissement d'immobilisation</b>	-15.000,00	-0,92	-12.000,00	-0,80	-15.000,00	-1,04
<b>9. Imputation de subventions d'immobilisation non financier et des autres</b>						
<b>10. Excès de provisions</b>						
<b>11. Détérioration et résultat par cession d'immobilisations</b>						
<b>12. Différence négative de combinaisons d'affaires</b>						
<b>13. Autres résultats</b>	780.000,00	47,85	850.000,00	56,67	650.000,00	45,14
<b>A.1) RÉSULTAT D'EXPLOITATION (1 + 2 + 3 + 4 + 5 + 6 + 7 + 8 + 9 + 10 + 11 + 12 + 13)</b>	<b>1.220.000,00</b>	<b>74,85</b>	<b>1.400.000,00</b>	<b>93,33</b>	<b>1.370.000,00</b>	<b>95,14</b>
<b>14. Revenus financiers</b>	200.000,00	12,27	150.000,00	10,00	75.000,00	5,21
A) De participations dans instruments de patrimoine	200.000,00	12,27				
a 2) En tiers	200.000,00	12,27				
<b>15. Charges financières</b>	-20.000,00	-1,23			-25.000,00	-1,74
b) Par dettes avec tiers	-20.000,00	-1,23				
<b>16. Variation de valeur raisonnable en instruments financiers</b>						
<b>17. Différences de changement</b>						
<b>18. Détérioration et résultat par cession d'instruments financiers</b>						
<b>19. Autres revenus et charges de caractère financier</b>						
<b>A.2) RÉSULTAT FINANCIER (14 + 15 + 16 + 17 + 18 + 19)</b>	<b>180.000,00</b>	<b>11,04</b>	<b>150.000,00</b>	<b>10,00</b>	<b>50.000,00</b>	<b>3,47</b>
<b>A.3) RÉSULTAT AVANT IMPÔTS (A.1 + A.2)</b>	<b>1.400.000,00</b>	<b>85,89</b>	<b>1.550.000,00</b>	<b>103,33</b>	<b>1.420.000,00</b>	<b>98,61</b>
<b>20. Impôt sur les bénéfices</b>	-150.000,00	-9,20	-100.000,00	-6,67	-95.000,00	-6,60
<b>A.4) RÉSULTAT DE L'EXERCICE PROCÉDANT D'OPÉRATIONS CONTINUÉES (A.3 + 20)</b>	<b>1.250.000,00</b>	<b>76,69</b>				
<b>B) OPÉRATIONS INTERROMPUES</b>						
<b>21. Résultat de l'exercice procédant d'opérations dérangés net d'impôt</b>						
<b>A.5) RÉSULTAT DE L'EXERCICE (A.4 + 21)</b>	<b>1.250.000,00</b>	<b>76,69</b>	<b>1.450.000,00</b>	<b>96,67</b>	<b>1.325.000,00</b>	<b>92,01</b>

Graphiques de composition du compte de pertes et profits

Évolution du poids relatifs au compte de profits et pertes par épigraphe



## État de changes du patrimoine net

### État de revenus et dépenses reconnus

**i** chiffres exprimés en €

31/12/2019

#### A) RÉSULTAT DU COMPTE DE PERTES ET PROFITS

1.250.000,00

#### REVENUS ET CHARGES IMPUTÉS DIRECTEMENT AU PATRIMOINE NET

##### I. Par évaluation d'instruments financiers

##### II. Pour couvertures de cash flow

##### III. Subventions, dons et legs reçus

##### IV. Par pertes et profits actuariels et autres ajustements

##### V. Par actifs non courants et passifs maintenues pour la vente

##### VI. Différences de conversion

##### VII. Effet d'impôt

#### B) TOTAL DES REVENUS ET DES CHARGES IMPUTÉS DIRECTEMENT DANS LE PATRIMOINE NET (I + II + III + IV + V + VI + VII)

#### TRANSFERTS AU COMPTE DE PERTES ET PROFITS

##### VIII. Par évaluation d'instruments financiers

##### IX. Pour couvertures de cash flow

##### X. Subventions, dons et legs reçus

##### XI. Par actifs non courants et passifs maintenues pour la vente

##### XII. Différences de conversion

##### XIII. Effet d'impôt

#### C) TOTAL TRANSFERTS AU COMPTE DE PERTES ET PROFITS (VIII + IX + X + XI + XII + XIII)

#### TOTAL DE REVENUS ET DÉPENSES RECONNUS (A + B + C)

1.250.000,00

### État total de changements du patrimoine net

**i** chiffres exprimés en €

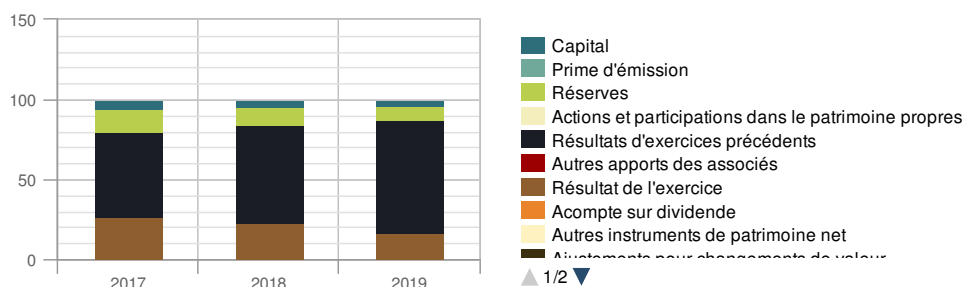


	CAPITAL SOUSCRIT	RÉSERVES	RÉSULTATS D'EXERCICES PRÉCÉDENTS	RÉSULTAT DE L'EXERCICE
<b>SOLDE, FIN DE L'EXERCICE (2018)</b>	280.000,00	720.000,00	5.363.000,00	
<b>I. Ajustements par changement de critère dans l'exercice (2018)</b>				
<b>II. Ajustements par des erreurs de l'exercice (2018)</b>				
<b>SOLDE AJUSTÉ, DÉBUT DE L'EXERCICE (2019)</b>	280.000,00	720.000,00	5.363.000,00	
<b>I. Total des revenus et charges imputés</b>				1.250.000,00
<b>II. Opérations avec des membres ou propriétaires</b>				
<b>III. Autres variations du patrimoine net</b>				
<b>SOLDE FINAL DE L'EXERCICE (2019)</b>	280.000,00	720.000,00	5.363.000,00	1.250.000,00

**TOTAL**

<b>SOLDE, FIN DE L'EXERCICE (2018)</b>	6.363.000,00
<b>I. Ajustements par changement de critère dans l'exercice (2018)</b>	
<b>II. Ajustements par des erreurs de l'exercice (2018)</b>	
<b>SOLDE AJUSTÉ, DÉBUT DE L'EXERCICE (2019)</b>	6.363.000,00
<b>I. Total des revenus et charges imputés</b>	1.250.000,00
<b>II. Opérations avec des membres ou propriétaires</b>	
<b>III. Autres variations du patrimoine net</b>	
<b>SOLDE FINAL DE L'EXERCICE (2019)</b>	7.613.000,00

**Graphique de composition du Patrimoine Net**



**État de Cash-Flow**

**État de Cash-Flow**

**i** chiffres exprimés en €

31/12/2019

**A) CASH FLOWS DES ACTIVITÉS D'EXPLOITATION**

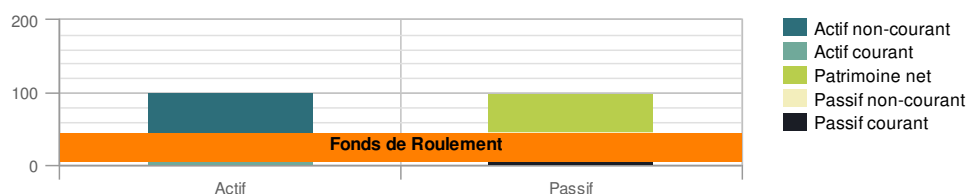
<b>1. Résultat de l'exercice avant les impôts</b>	1.400.000,00
<b>2. Ajustements de résultat</b>	0,00
<b>3. Changes dans le capital courant</b>	0,00

4. Autres cash flows des activités d'exploitation	0,00
5. Cash flows des activités d'exploitation (1 + 2 + 3 + 4)	1.400.000,00
<b>B) CASH FLOWS DES ACTIVITÉS D'INVESTISSEMENT</b>	
6. Paiements par investissements (-)	0,00
7. Encaissements par désinvestissements (+)	0,00
8. Cash flows des activités d'investissement (6 + 7)	0,00
<b>C) CASH FLOWS DES ACTIVITÉS DE FINANCEMENT</b>	
9. Encaissement et paiements par instruments de patrimoine	0,00
10. Encaissement et paiements par instruments de passif financier	-611.000,00
b) Remboursement et amortissement de	-611.000,00
2. Dettes auprès des établissements de crédit (-)	-611.000,00
11. Paiements par dividendes et rémunérations Autres instruments de patrimoine	0,00
12. Cash flows des activités de financement (9 + 10 + 11)	-611.000,00
D) Effet des variations des types de changement	0,00
<b>E) AUGMENTATION/DIMINUTION NET DE CASH FLOW OU ÉQUIVALENTS (5 + 8 + 12 + D)</b>	<b>789.000,00</b>
Cash flow ou équivalents au début de l'exercice	0,00
Cash flow ou équivalents à la fin de l'exercice	789.000,00

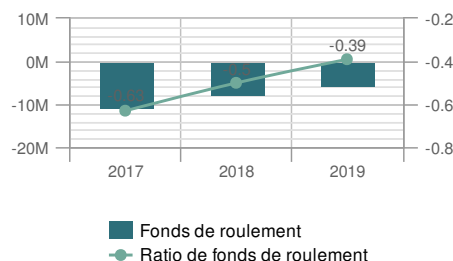
## Équilibre et Endettement

### Graphique d'équilibre et d'endettement

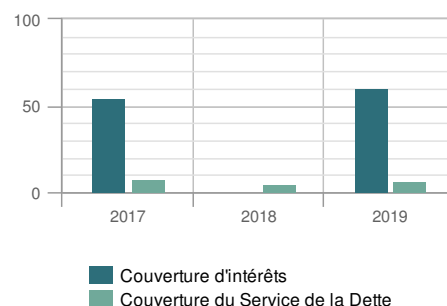
#### Équilibre financier - Fonds de Roulement



Équilibre Financier - évolution du Fonds de Roulement



Évolution de l'endettement



### Commentaires d'équilibre financier et d'endettement

En 2019 l'actif de l'entreprise se composait de 93,42 % de l'actif non-courant et 6,58 % de l'actif courant. Cet actif était financé à en 53,35 % avec des capitaux propres, en 0,84 % avec une dette à long terme et en 45,81 % avec une dette à court terme

Le résultat de cette structure financière est un fonds de roulement négatif et égale à -5.597.000,00 euros, ce qui équivaut à une

proportion de -39,22 % de l'actif total de l'entreprise.

Cette magnitude a augmenté par rapport à l'exercice précédent de 26,71 % et sa proportion par rapport à l'actif total de l'entreprise a également été constante.

Cette amélioration entre 2018 et 2019 a été due principalement à une diminution du passif courant.

En 2018 l'actif de l'entreprise se composait de 91,67 % de l'actif non-courant et 8,33 % de l'actif courant. Cet actif était financé à en 41,22 % avec des capitaux propres, en 0,97 % avec une dette à long terme et en 57,80 % avec une dette à court terme

Le résultat de cette structure financière est un fonds de roulement négatif et égale à -7.637.000,00 euros, ce qui équivaut à une proportion de -49,48 % de l'actif total de l'entreprise.

Cette magnitude a augmenté par rapport à l'exercice précédent de 27,93 % et sa proportion par rapport à l'actif total de l'entreprise a également été constante.

Cette amélioration entre 2017 et 2018 a été due à une augmentation de l'actif courant et une diminution du passif courant.

En 2017 l'actif de l'entreprise se composait de 92,92 % de l'actif non-courant et 7,08 % de l'actif courant. Cet actif était financé à en 28,97 % avec des capitaux propres, en 1,47 % avec une dette à long terme et en 69,56 % avec une dette à court terme

Le résultat de cette structure financière est un fonds de roulement négatif et égale à -10.597.000,00 euros, ce qui équivaut à une proportion de -62,48 % de l'actif total de l'entreprise.

La couverture de service de la dette a augmenté de 45,67 % entre 2018 et 2019 ce que implique une aggravation de la capacité de l'entreprise pour faire face à son endettement à travers des ressources liquides générés par son activité.

La couverture de service de la dette a diminué de 35,76 % entre 2017 et 2018 ce que implique une amélioration de la capacité de l'entreprise pour faire face à son endettement à travers des ressources liquides générés par son activité.

## Ratios

### Ratios

	31/12/2019	Variation %	31/12/2018	Variation %	31/12/2017
<b>Ratios d'équilibre</b>					
Fonds de roulement(€)	-5.597.000,00	26,71	-7.637.000,00	27,93	-10.597.000,00
Ratio de fonds de roulement	-0,39	22,00	-0,50	20,63	-0,63
Ratio de solidité	0,57	26,67	0,45	45,16	0,31
Période Moyenne de Recouvrement (jours)			82	13,89	72
Période Moyenne de Paiement (jours)			881	-26,21	1.194
<b>Ratios de liquidité</b>					
Ratio de Liquidité (%)	14,37	-0,21	14,40	41,59	10,17
Ratio de Liquidité Immédiate (%)	12,07	9,33	11,04	37,14	8,05
<b>Ratios d'endettement</b>					
Pourcentage d'endettement (%)	39,95	-14,95	46,97	-23,00	61,00
Coût Moyen de Financement Externe	0,00				0,00
Couverture de Service de la Dette	7,22	45,56	4,96	-35,75	7,72
Couverture d'intérêts	61,00				54,80
<b>Ratios généraux Et d'activité</b>					
Autofinancement générée par les ventes (%)	54,41	-50,69	110,34	2,93	107,20
Autofinancement générée par les Actifs (%)	5,53	-41,61	9,47	19,87	7,90
Point Mort	6,30	135,65	-17,67	-69,58	-10,42
Facturation moyenne par Employé	96.666,67	-41,64	165.625,00	6,00	156.250,00
Coût Moyen par Employé	18.666,67	-32,12	27.500,00	4,76	26.250,00
Rotation d'actifs	0,10	11,11	0,09	28,57	0,07

	31/12/2019	Variation %	31/12/2018	Variation %	31/12/2017
<b>Ratios de résultats</b>					
Rentabilité Économique (ROA) (%)	8,55	-5,73	9,07	12,25	8,08
Rentabilité d'exploitation (%)	8,66	-5,36	9,15	12,00	8,17
Rentabilité Financière (ROE) (%)	18,39	-24,51	24,36	-15,71	28,90

#### Commentaires des ratios

La rentabilité économique en 2019 a atteint un niveau positif de 8,55 %.

La rentabilité économique dans le 2019 est réduite depuis 9,07 % de 2018 jusqu'à 8,55% 2019 tout en restant positive. Cette chute a été produit malgré la contribution positive de la rotation des actifs qui a passé depuis le 0,09 jusqu'à leur niveau actuel du 0,10.

La rentabilité financière en 2019 a atteint un niveau positif de 18,39 %.

La structure financière de l'entreprise a affectée positivement sa rentabilité financière.

La rentabilité économique en 2018 a atteint un niveau positif de 9,07 %.

La rentabilité économique dans le 2018 a augmenté depuis 8,08 % de 2017 jusqu'à 9,07% 2018 . à cette augmentation a contribué l'augmentation de la rotation des actifs, atteignant à la dernière période le 0,09 front au 0,07 en 2017.

La rentabilité financière en 2018 a atteint un niveau positif de 24,36 %.

La structure financière de l'entreprise a affectée positivement sa rentabilité financière.

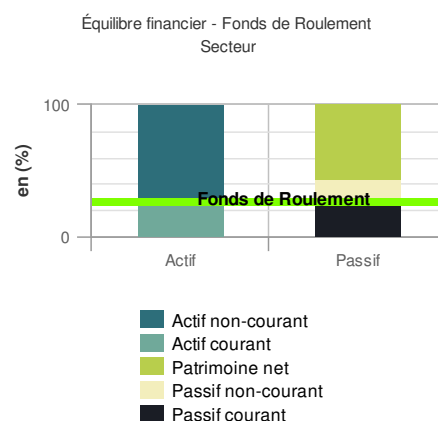
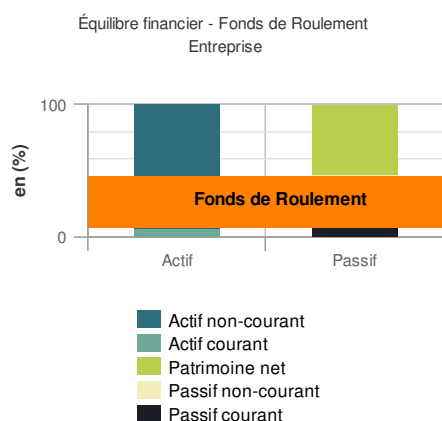
## ANALYSE SECTORIELLE

### Bilan et équilibre financier

#### **i** ANALYSE DU BILAN : % sur total actif

	Entreprise (2019)	Secteur	Différence
<b>Actif</b>			
A) Actif non-courant	93,42%	70,46%	22,96%
B) Actif courant	6,58%	29,54%	-22,96%
<b>Passif</b>			
A) Patrimoine net	53,35%	56,14%	-2,79%
B) Passif non-courant	0,84%	20,61%	-19,77%
C) Passif courant	45,81%	23,25%	22,56%

### Comparaison de l'équilibre financier sectoriel



### Commentaires de l'analyse sectorielle

En 2019 l'actif de l'entreprise se composait de 93,42 % de l'actif non-courant et de 6,58 % de l'actif courant. Dans le secteur, la proportion de l'actif non courant était de 70,46 % et la proportion de l'actif courant était de 29,54 %.

Dans l'entreprise, cet actif était financé par : 53,35 % avec des capitaux propres, 0,84 % avec une dette à long terme et en un 45,81 % avec une dette à court terme. Dans le secteur, l'auto-financement a représenté 56,14 %.

D'autre part, les passifs à long terme ont représenté dans le secteur une moyenne de 20,61 % du financement. Les passifs à court terme ont représenté dans le secteur une moyenne de 23,25 du financement.

Le résultat de cette structure financière dans l'entreprise est un fonds de roulement qui représente -39,22 % de l'actif total; dans le secteur, cette proportion même est de 6,29 %.

### Compte analytique de Résultats

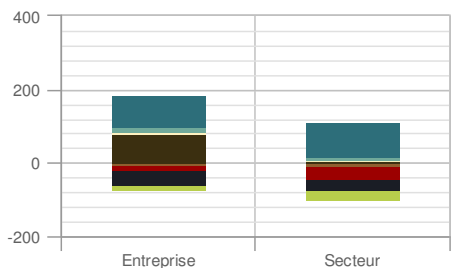
#### **i** Chiffres exprimés en %

	Entreprise (2019)	Secteur	Différence
Montant Net du chiffre d'affaires	88,96%	91,77%	-2,81%
Autres revenus d'exploitation	11,04%	8,23%	2,81%
<b>RECETTES D'EXPLOITATION</b>	<b>100,00%</b>	<b>100,00%</b>	<b>0,00%</b>

	Entreprise (2019)	Secteur	Différence
Approvisionnement	-15,34%	-30,02%	14,68%
Variation des stocks de produits finis ou en cours de fabrication	0,00%	0,90%	-0,90%
<b>MARGE BRUTE</b>	<b>84,66%</b>	<b>70,88%</b>	<b>13,78%</b>
Autres charges d'exploitation	-39,57%	-27,25%	-12,32%
Frais de personnel	-17,18%	-34,49%	17,31%
<b>RÉSULTAT BRUT D'EXPLOITATION</b>	<b>27,91%</b>	<b>9,14%</b>	<b>18,77%</b>
Amortissement d'immobilisation	-0,92%	-7,06%	6,14%
Détérioration et résultat par cession d'immobilisation	0,00%	0,04%	-0,04%
Autres charges/revenus	47,85%	7,77%	40,08%
<b>RÉSULTAT NET D'EXPLOITATION</b>	<b>74,85%</b>	<b>9,90%</b>	<b>64,95%</b>
Résultat financier	11,04%	-0,43%	11,47%
<b>RÉSULTAT AVANT IMPÔTS</b>	<b>85,89%</b>	<b>9,46%</b>	<b>76,43%</b>
Impôts sur les bénéfices	-9,20%	-2,25%	-6,95%
<b>RÉSULTAT PROCÉDENT D'OPÉRATIONS CONTINUÉES</b>	<b>76,69%</b>	<b>7,21%</b>	<b>69,48%</b>
Résultat procédent d'opérations dérangés net d'impôt	0,00%	0,00%	0,00%
<b>RÉSULTAT NET</b>	<b>76,69%</b>	<b>7,21%</b>	<b>69,48%</b>

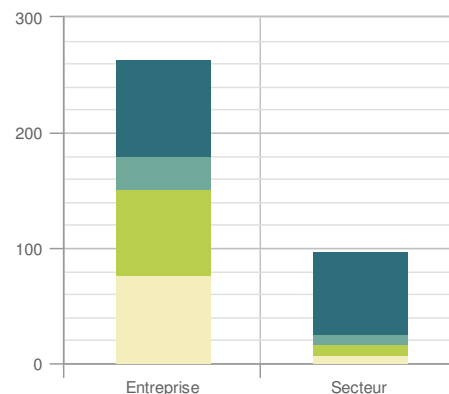
#### Graphiques de composition du compte analytique de résultats

Poids relatifs compte de profit et pertes entreprise-secteur par rubrique



- Montant Net du chiffre d'affaires
- Autres revenus d'exploitation
- Approvisionnement
- Variation des stocks de produits finis ou en cours de fabrication
- Autres charges d'exploitation
- Frais de personnel
- Amortissement d'immobilisation
- Détérioration et résultat par cession d'immobilisation
- Résultat financier
- RÉSULTAT NET

Poids relatifs résultats partielles compte de pertes et profits entreprise-secteur par épigraphe



- MARGE BRUTE
- RÉSULTAT BRUT D'EXPLOITATION
- RÉSULTAT NET D'EXPLOITATION
- RÉSULTAT NET

#### Ratios Principaux

Chiffres exprimés en €

	Entreprise (2019)	PTILE25	PTILE50	PTILE75
<b>RATIOS D'ÉQUILIBRE</b>				

	Entreprise (2019)	PTILE25	PTILE50	PTILE75
Fonds de roulement(€)	-5.597.000,00	-16.774,47	46.283,97	151.931,10
Ratio de fonds de roulement	-0,39	-0,03	0,10	0,29
Ratio de solidité	0,57	0,50	0,84	1,31
Période Moyenne de Recouvrement (jours)		0	17	69
Période Moyenne de Paiement (jours)		1	17	57
<b>RATIOS DE LIQUIDITÉ</b>				
Ratio de Liquidité (%)	14,37	85,79	147,47	304,79
Ratio de Liquidité Immédiate (%)	12,07	14,87	70,37	185,40
<b>RATIOS D'ENDETTEMENT</b>				
Pourcentage d'endettement (%)	39,95	11,08	32,77	52,66
Coût Moyen de Financement Externe	0,00	0,00	0,02	0,03
Couverture de Service de la Dette	7,22	0,34	2,60	8,57
Couverture d'intérêts	61,00	1,56	6,85	28,96
<b>RATIOS GÉNÉRAUX D'ACTIVITÉ</b>				
Autofinancement générée par les ventes (%)	54,41	5,61	13,85	24,25
Autofinancement générée par les Actifs (%)	5,53	2,74	6,45	14,41
Point Mort	6,30	1,02	1,09	1,23
Facturation moyenne par Employé	96.666,67	27.316,18	44.995,64	62.728,66
Coût Moyen par Employé	18.666,67	11.487,05	15.798,01	20.399,79
Rotation d'actifs	0,10	0,23	0,54	0,97
Rotation de Stock (jours)		0	0	114
<b>RATIOS DE RÉSULTATS</b>				
Rentabilité Économique (ROA) (%)	8,55	1,17	4,19	12,82
Rentabilité d'exploitation (%)	8,66	3,34	8,27	17,19
Rentabilité Financière (ROE) (%)	18,39	1,46	10,08	29,20

## DERNIERS CHANGEMENTS

Date	Section du Rapport	Description du changement
08/11/2020	Information commerciale	Adjudications (Inscription de l'adjudication)
07/11/2020	Information commerciale	Adjudications (Inscription de l'adjudication)
07/11/2020	Information commerciale	Adjudications (Inscription de l'adjudication)
27/10/2020	Information commerciale	Adjudications (Inscription de l'adjudication)
21/10/2020	Information commerciale	Adjudications (Inscription de l'adjudication)
14/10/2020	Information commerciale	Adjudications (Inscription de l'adjudication)
14/10/2020	Risque Commercial	Comportement de paiement-Paydex (Amélioration)
09/10/2020	Information Commerciale	Banques

Date	Section du Rapport	Description du changement
08/10/2020	Information commerciale	Adjudications (Inscription de l'adjudication)
08/10/2020	Information commerciale	Adjudications (Inscription de l'adjudication)

131 changements concernant cette entreprise ont eu lieu dans les 24 derniers mois.

## NOTES

USUARIO 600452

23-04-2013

Aprovecha Tus Notas para guardar o compartir información sobre LA FICTICIA NUEVA SA

## INFORMATIONS SUPPLÉMENTAIRES

Cette entreprise a été consultée pour la dernière fois le **10-11-2020**, et **135259** fois au total.

Pour en savoir plus, contactez notre **Service Client** :

E-mail : [customerservice@informa.es](mailto:customerservice@informa.es) • **Téléphone** : +34 902 178 078 • **Fax** : +34 91 661 90 60

Le présent Rapport devra être utilisé à des fins internes et ne pourra pas être reproduit, publié ou redistribué, partiellement ou totalement, sous quelque forme que ce soit, sans l'autorisation expresse d'INFORMA D&B SAU (SME)

Étant donné le grand nombre de sources d'information utilisées pour élaborer ce Rapport, INFORMA D&B S.A.U. (SME) ne garantit pas l'exactitude des informations et ne sera en aucun cas tenu responsable de leur utilisation à des fins spécifiques. De la même manière, nous vous rappelons que ce Rapport ne doit pas être le seul élément pris en compte lors de la prise de décisions.\*En outre, l'utilisation d'adresses de courrier électronique, incluses dans ce Rapport, est soumise aux restrictions prévues par la Loi 34/2002 du 11 juillet sur les services de la société de l'information et du commerce électronique.\*

L'information sur les personnes physiques contenue dans ce Rapport fait uniquement référence à leur activité commerciale ou professionnelle et doit être utilisée exclusivement dans le cadre de l'entreprise qu'elles représentent ou à laquelle elles prêtent leurs services.

INFORMA D&B SAU (SME), leaders en matière d'information commerciale, financière, sectorielle et de marketing. Avenida de la Industria, 32 (28108 - Alcobendas - MADRID)