



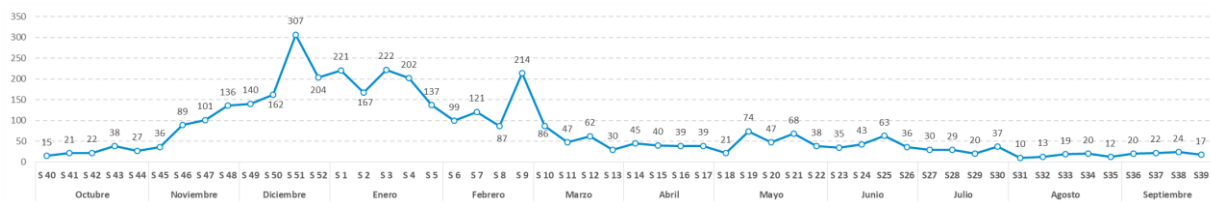
Cambios de domicilio en Cataluña desde el 1 de octubre 2017

Dirección de Estudios
Octubre 2018

Desde el 1 de octubre de 2017, 3.854 empresas domiciliadas en Cataluña decidieron trasladar su sede social a otra comunidad.

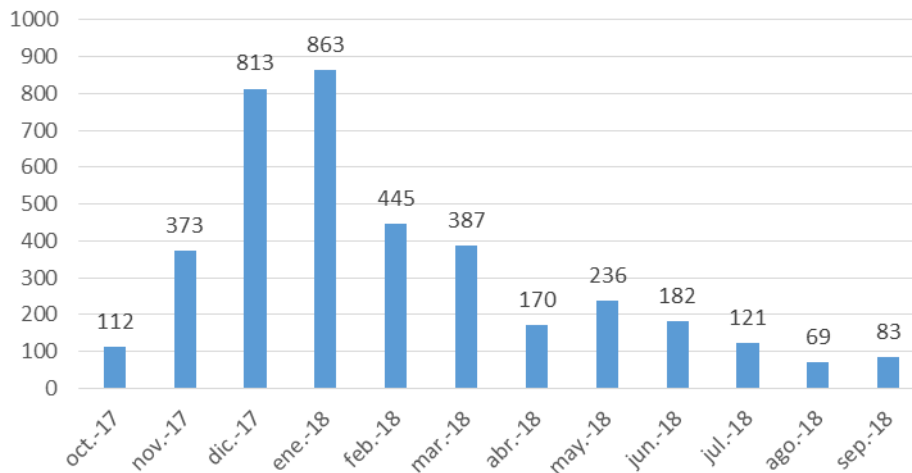
INFORMA trata las publicaciones del BORME, de la prensa y de la CMNV. Aunque numerosas empresas anunciaron su salida de Cataluña a principios de octubre, su publicación oficial tardó algunas semanas antes de aparecer en el BORME

La penúltima semana de 2017 fue cuando se publicaron más cambios con 307. Las cifras registradas desde entonces oscilaron según las semanas aunque se pudo observar una tendencia bajista desde finales de 2017.



Los meses con mayor número de salidas fueron diciembre y enero con 813 y 863 respectivamente. Desde entonces los cambios de sedes van disminuyendo, salvo en mayo que mostró un repunte y este mes de septiembre cuando volvieron a aumentar.

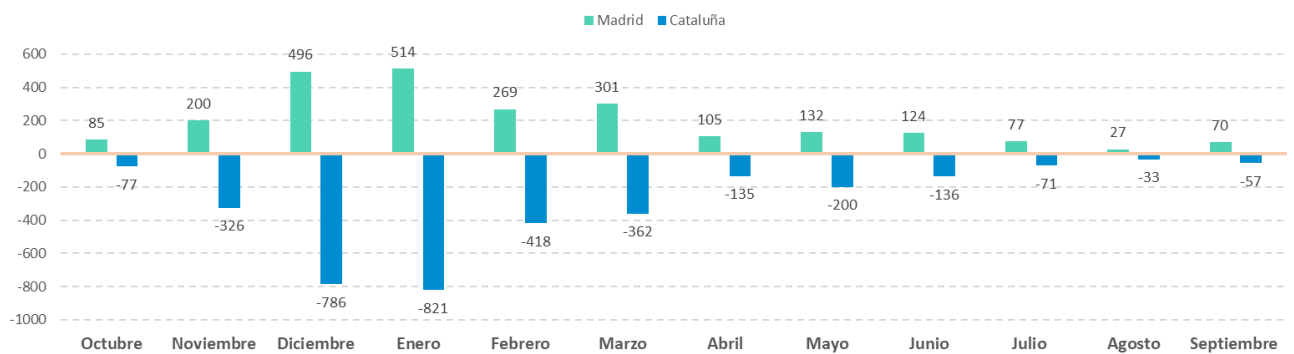
Salidas de Cataluña, evolución por meses



Madrid es la comunidad que recibe la mayoría de las empresas que se van de Cataluña, en total 2.344 desde el 1 de octubre, seguida por la Comunidad Valenciana con 401 y Aragón con 279. El 60,82 % de las empresas que se fueron de Cataluña eligieron Madrid y el 10,40 % la Comunidad Valenciana.

Destinos	oct-17	nov-17	dic-17	ene-18	feb-18	mar-18	abr-18	may-18	jun-18	jul-18	ago-18	sep-18	Total
Andalucía	8	13	38	62	20	17	13	8	11	15	2	3	210
Aragón	8	39	58	61	35	23	5	20	8	9	7	6	279
Asturias			7	4	1	1						2	15
Baleares	8	13	36	41	19	16	8	18	9	6	3	5	182
Canarias	2	2	3	11	8	2	5	3	8	2	4	1	51
Cantabria	3	2	4	2	7			1					19
Castilla y León	1	8	9	13	15	3	4	3	5	1	3	1	66
Castilla-la Mancha	2	4	11	7	6	2	3	5	2	2		3	47
Ceuta								1					1
Comunidad Valenciana	9	43	108	95	41	27	15	18	11	14	8	12	401
Extremadura	1	2	11	4				1	1				20
Galicia	2	4	11	12	11	9	4	1	3	2	2	1	62
La Rioja	2	3	4	5	6	1		1	1	1	1		25
Madrid	62	232	502	513	251	270	98	152	119	60	37	48	2.344
Murcia		1	5	13	7	1	2	1	2	1		1	34
Navarra		2	2	13	7	2	7	1		3	1		38
País Vasco	4	5	4	7	11	13	6	2	2	5	1		60
Total salidas	112	373	813	863	445	387	170	236	182	121	69	83	3.854

Comparando el saldo neto entre salidas y entradas, se ve que Madrid mantiene un saldo positivo desde el 1 de octubre mientras Cataluña sigue en números rojos.



Hasta el 30 de septiembre la facturación¹ conjunta de las empresas que salieron de Cataluña ascendía a más de 83.260 millones de euros. El 78,05 % de estos ingresos se fueron a Madrid y el 15,60 % a la Comunidad Valenciana.

Destinos	Ingresos individuales 2016	%
Andalucía	862.989	1,04%
Aragón	1.894.207	2,28%
Asturias	474.118	0,57%
Baleares	882.414	1,06%
Canarias	213.526	0,26%
Cantabria	60.372	0,07%
Castilla y León	166.403	0,20%
Castilla-la Mancha	163.866	0,20%
Comunidad Valenciana	12.992.038	15,60%
Extremadura	5.434	0,01%
Galicia	152.458	0,18%
La Rioja	149.890	0,18%
Madrid	64.981.592	78,05%
Murcia	49.997	0,06%
Navarra	28.369	0,03%
País Vasco	181.685	0,22%
Total salidas	83.259.358	100%

¹ Balance individual del ejercicio 2016. Se consideran 2.140 cuentas.

Este estudio ha sido realizado por la Dirección de Estudios de INFORMA D&B.
Los datos proceden de la base de datos de INFORMA D&B.

SOBRE INFORMA D&B

INFORMA D&B (filial de CESCE) es la compañía líder en el suministro de Información Comercial, Financiera, Sectorial y de Marketing, con una facturación consolidada de más de 100 millones de euros en 2017. Fue la 1ª base de datos española de información comercial y financiera en conseguir el certificado de calidad AENOR, contando actualmente con esta certificación según las normas ISO 9001 y 14001.

Desde sus comienzos en 1992, la base de datos de INFORMA se ha alimentado de múltiples fuentes de información, públicas y privadas, como el BORME (Boletín Oficial del Registro Mercantil), Depósitos de cuentas oficiales, BOE (Boletín Oficial del Estado), BOP (Boletines Oficiales Provinciales y de CC. AA.), prensa nacional y regional, investigaciones ad hoc y publicaciones diversas.

La base de datos nacional de INFORMA contiene:

- 6,7 millones de agentes económicos nacionales;
- 3,4 millones de empresas y autónomos activos con *rating*;
- más de 14,8 millones de balances de empresas;
- más de 15 millones de administradores y cargos funcionales;
- más de 2,6 millones de vinculaciones societarias;
- más de 150.000 datos actualizados diariamente.

El liderazgo de INFORMA se reafirma en 2004 tras absorber el negocio en España y Portugal de la multinacional Dun&Bradstreet. Desde entonces forma parte de la mayor red de información de empresas del mundo: la D&B Worldwide Network, y como tal, ofrece acceso a la información on-line de 300 millones de empresas de todo el mundo.

La base de datos de INFORMA es la más utilizada de España con más de 3 millones de usuarios a través de sus marcas: Informa, elinforma y DBK. Además, el 89 % de las empresas del IBEX 35 y más del 95 % de las entidades financieras son clientes activos de INFORMA.

OTROS ESTUDIOS REALIZADOS POR INFORMA D&B:

- **Estudio de demografía empresarial.** Serie mensual disponible desde abril de 2009.
- **Estudio de concursos.** Serie mensual disponible desde abril de 2009.
- **Comportamiento de pagos de las empresas españolas y europeas.** Serie trimestral disponible desde el segundo trimestre de 2010.
- **Comportamiento de pagos de las empresas españolas y europeas.** Serie trimestral disponible desde el segundo trimestre de 2010.
- **Comportamiento de pagos de las empresas españolas y europeas.** Serie trimestral disponible desde el segundo trimestre de 2010.
- **Las mujeres en los consejos de administración y organismos de decisión de las empresas españolas.** Serie anual disponible desde 2009.
- **Empresas gacela y de alto crecimiento.** Serie anual disponible desde 2012.

INFORMA D&B S.A.U. (S.M.E.)

Avda. de la Industria, 32
28108 Alcobendas (Madrid)
www.informa.es

Servicio de Atención al Cliente
clientes@informa.es
902 176 076

CONTACTOS PRENSA:

María Asarta
masarta@informa.es
Tel.: 91 490 64 65

María Álvarez
malvarez@informa.es
Tel.: 91 661 71 19